

Årsredovisning

för

Cenobio AB

556866-1234


Räkenskapsåret

2022

Fastställelseintyg

Undertecknad styrelseledamot i Cenobio AB intygar, dels att denna kopia av årsredovisningen stämmer överens med originalet, dels att resultaträkningen och balansräkningen i årsredovisningen har fastställts på årsstämman den 8 juni 2023. Årsstämman beslutade att godkänna styrelsens förslag till resultatdisposition.

Stockholm den 8 juni 2023



Peter Umerkajeff

Styrelsen och verkställande direktören för Cenobio AB får härmed avge årsredovisning för räkenskapsåret 2022.

Årsredovisningen är upprättad i svenska kronor, SEK.

Förvaltningsberättelse

Allmänt om verksamheten

Bolaget bedriver konsultverksamhet inom plastemballage samt inom import och export. Företaget har sitt säte i Stockholm.

Flerårsöversikt (tkr)	2022	2021	2020	2019	2018
Nettoomsättning	1 603	1 431	1 266	1 348	1 284
Resultat efter finansiella poster	0	17	37	-143	-38
Soliditet (%)	27	30	29	39	56

Förändringar i eget kapital

	Aktie- kapital	Balanserat resultat	Årets resultat	Totalt
Belopp vid årets ingång	50 000	1 962 650	-31 717	1 980 933
Disposition enligt beslut av årsstämman:		-31 717	31 717	0
Årets resultat			-108 689	-108 689
Belopp vid årets utgång	50 000	1 930 933	-108 689	1 872 244

Resultatdisposition

Styrelsen föreslår att till förfogande stående vinstmedel (kronor):

balanserad vinst	1 930 933
årets förlust	-108 689
	1 822 244
disponeras så att i ny räkning överföres	1 822 244
	1 822 244

Företagets resultat och ställning i övrigt framgår av efterföljande resultat- och balansräkning med tilläggsupplysningar.

Resultaträkning

	Not	2022-01-01 -2022-12-31	2021-01-01 -2021-12-31
Rörelseintäkter, lagerförändringar m. m.			
Nettoomsättning		1 603 113	1 430 587
Övriga rörelseintäkter		0	26 403
Summa rörelseintäkter, lagerförändringar m.m.		1 603 113	1 456 990
Rörelsekostnader			
Övriga externa kostnader		-534 008	-533 439
Personalkostnader	2	-979 967	-905 345
Av- och nedskrivningar av materiella och immateriella anläggningstillgångar		-76 763	-23 153
Summa rörelsekostnader		-1 590 738	-1 461 937
Rörelseresultat		12 375	-4 947
Finansiella poster			
Övriga ränteintäkter och liknande resultatposter		95 399	77 269
Räntekostnader och liknande resultatposter		-216 463	-104 039
Summa finansiella poster		-121 064	-26 770
Resultat efter finansiella poster		-108 689	-31 717
Resultat före skatt		-108 689	-31 717
Årets resultat		-108 689	-31 717

Balansräkning

Not
1

2022-12-31

2021-12-31

TILLGÅNGAR

Anläggningstillgångar

Materiella anläggningstillgångar

Inventarier, verktyg och installationer

3

281 425

90 136

Summa materiella anläggningstillgångar

281 425

90 136

Finansiella anläggningstillgångar

Andelar i intresseföretag och gemensamt styrda företag

4

2 402 300

2 402 300

Andra långfristiga fordringar

5

850 000

730 000

Summa finansiella anläggningstillgångar

3 252 300

3 132 300

Summa anläggningstillgångar

3 533 725

3 222 436

Omsättningstillgångar

Kortfristiga fordringar

Kundfordringar

160 801

209 888

Övriga fordringar

2 661 768

2 754 212

Förutbetalda kostnader och upplupna intäkter

82 419

26 774

Summa kortfristiga fordringar

2 904 988

2 990 874

Kassa och bank

Kassa och bank

448 003

1 024 201

Summa kassa och bank

448 003

1 024 201

Summa omsättningstillgångar

3 352 991

4 015 075

SUMMA TILLGÅNGAR

6 886 716

7 237 511

Balansräkning

Not
1

2022-12-31

2021-12-31

EGET KAPITAL OCH SKULDER

Eget kapital

Bundet eget kapital

Aktiekapital

50 000

50 000

Summa bundet eget kapital

50 000

50 000

Fritt eget kapital

Balanserat resultat

1 930 933

2 122 650

Årets resultat

-108 689

-31 717

Summa fritt eget kapital

1 822 244

2 090 933

Summa eget kapital

1 872 244

2 140 933

Avsättningar

Övriga avsättningar för pensioner och liknande
förpliktelser

850 000

730 000

Summa avsättningar

850 000

730 000

Långfristiga skulder

6

Övriga skulder

1 300 000

1 300 000

Summa långfristiga skulder

1 300 000

1 300 000

Kortfristiga skulder

Övriga skulder

2 759 622

3 028 489

Upplupna kostnader och förutbetalda intäkter

104 850

38 089

Summa kortfristiga skulder

2 864 472

3 066 578

SUMMA EGET KAPITAL OCH SKULDER

6 886 716

7 237 511

Noter

Not 1 Redovisningsprinciper

Allmänna upplysningar

Årsredovisningen är upprättad i enlighet med årsredovisningslagen och Bokföringsnämndens allmänna råd (BFNAR 2016:10) om årsredovisning i mindre företag.

Avskrivning

Tillämpade avskrivningstider:

Inventarier, verktyg och installationer 20%

Nyckeltalsdefinitioner

Nettoomsättning

Rörelsens huvudintäkter, fakturerade kostnader, sidointäkter samt intäktskorrigeringar.

Resultat efter finansiella poster

Resultat efter finansiella intäkter och kostnader men före bokslutsdispositioner och skatter.

Soliditet (%)

Justerat eget kapital (eget kapital och obeskatade reserver med avdrag för uppskjuten skatt) i procent av balansomslutning.

Not 2 Medelantalet anställda

	2022	2021
Medelantalet anställda	1	1

Not 3 Inventarier, verktyg och installationer

	2022-12-31	2021-12-31
Ingående anskaffningsvärden	198 368	94 996
Inköp	268 052	103 372
Utgående ackumulerade anskaffningsvärden	466 420	198 368
Ingående avskrivningar	-108 232	-85 079
Årets avskrivningar	-76 763	-23 153
Utgående ackumulerade avskrivningar	-184 995	-108 232
Utgående redovisat värde	281 425	90 136

Not 4 Andelar i intresseföretag och gemensamt styrda företag

	2022-12-31	2021-12-31
Ingående anskaffningsvärden	2 402 300	2 402 300
Utgående ackumulerade anskaffningsvärden	2 402 300	2 402 300
Utgående redovisat värde	2 402 300	2 402 300


Not 5 Andra långfristiga fordringar
Kapitalförsäkring

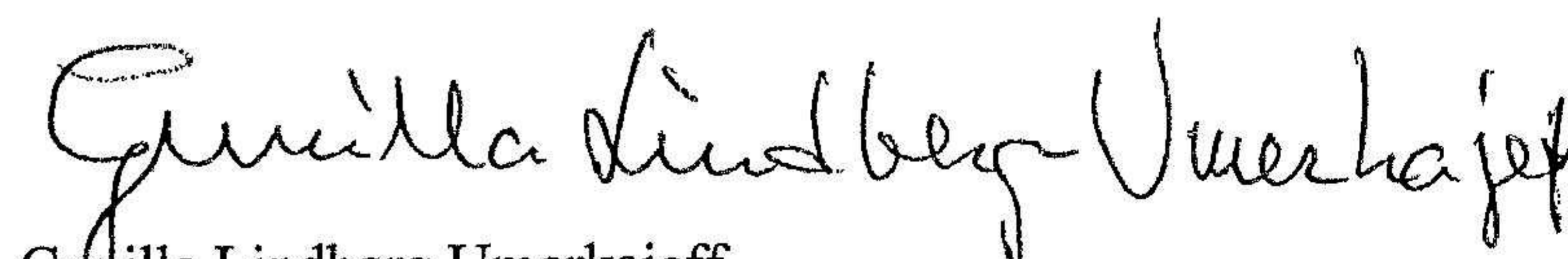
	2022-12-31	2021-12-31
Ingående anskaffningsvärden	730 000	610 000
Tillkommande fordringar	120 000	120 000
Utgående ackumulerade anskaffningsvärden	850 000	730 000
Utgående redovisat värde	850 000	730 000

Not 6 Långfristiga skulder

	2022-12-31	2021-12-31
Lån från aktieägare	1 300 000	1 300 000
	1 300 000	1 300 000

Stockholm den 8 juni 2023


Peter Umerkajeff
Verkställande direktör


Gunilla Lindberg Umerkajeff