


Fastställelseintyg

Undertecknad ledamot i Jon Pettersson Konsult & Invest AB, 556699-4900, intygar, dels att denna kopia av årsredovisningen stämmer överens med originalet, dels att resultaträkningen och balansräkningen har fastställts på årsstämma 2024-04-15. Årsstämman beslutade att godkänna styrelsens förslag till hur vinsten ska fördelas.

Helsingborg 2024-04-15

A handwritten signature in black ink, consisting of a large, stylized 'J' followed by a long horizontal stroke and a smaller 'P'.

Jon Pettersson

2024041700558

**ÅRSREDOVISNING
FÖR
JON PETTERSSON INVEST AB
Org nr 556699-4900**

Styrelsen för Jon Pettersson Invest AB får härmed avge årsredovisning för räkenskapsåret 2023-01-01 - 2023-12-31.

FÖRVALTNINGSBERÄTTELSE

Bolagets verksamhet

Bolaget bedriver försäljning, konsulttjänster samt entreprenadverksamhet på skorstensunderhåll och annan därmed förenlig verksamhet.

Flerårsjämförelse


Bolagets ekonomiska utveckling i sammandrag. (tkr)

	2023	2022	2021	2020
Nettoomsättning	156	345	110	172
Resultat efter finansiella poster	152	200	69	115
Balansomslutning	314	334	182	247
Soliditet	72,7	68,1	68,4	64,6

Nyckeltalsdefinitioner framgår av not 1

Förändring eget kapital

	Aktie kapital	Balanserad vinst	Årets resultat	Summa eget kapital
Belopp vid årets ingång	50 000	19 601	157 867	227 468
Utdelning enl beslut på årsstämman		-120 000		
Balanseras i ny räkning		157 867	-157 867	
Årets resultat			120 972	
Belopp vid årets utgång	50 000	57 468	120 972	228 440



2024041700559

Förslag till Vinsdisposition

Till årsstämman förfogande står följande vinstmedel:

Balanserade vinstmedel	57 468
Årets resultat	120 972
Summa	178 440

Styrelsen föreslår att vinstmedeln disponeras på följande sätt:

Till aktieägaren utdelas	75 000
I ny räkning överförs	103 440
Summa	178 440


Styrelsens yttrande över den föreslagna vinstutdelningen

Den föreslagna utdelningen reducerar bolagets soliditet till 48,8 procent. Soliditeten är mot bakgrund av att bolagets verksamhet fortsatt bedrivs med lönsamhet betryggande. Likviditeten i bolaget bedöms kunna upprätthållas på en likaledes betryggande nivå.

Styrelsens uppfattning är att den föreslagna utdelningen ej hindrar bolaget från att fullgöra sina förpliktelser på kort och lång sikt, ej heller att fullgöra erforderliga investeringar. Den föreslagna utdelningen kan därmed försvaras med hänsyn till vad som anförs i ABL 17 kap 3 § 2-3 st. Utdelningen kommer att betalas ut efter årsstämman.

Resultat och ställning

Beträffande bolagets resultat och ställning i övrigt hänvisas till efterföljande resultat- och balansräkningar samt bokslutskommentarer.



2024041700560

RESULTATRÄKNING

	Not	2023	2022
Nettoomsättning		156 367	345 088
Summa rörelsens intäkter		156 367	345 088
Rörelsens kostnader			
Övriga externa kostnader		-8 555	-145 839
Summa rörelsens kostnader		-8 555	-145 839
Rörelseresultat		147 812	199 248
Finansiellt resultat			
Ränteintäkter och liknande resultatposter		4 544	497
Räntekostnader och liknande resultatposter		-9	0
Resultat efter finansiella poster		152 347	199 745
Skatt på årets resultat		-31 375	-41 878
ÅRETS RESULTAT		<u>120 972</u>	<u>157 867</u>



2024041700561

BALANSRÄKNING

	Not	2023-12-31	2022-12-31
TILLGÅNGAR			
Anläggningstillgångar			
Materiella anläggningstillgångar			
Inventarier, verktyg och installationer	1	0	0
Summa anläggningstillgångar		0	0
Omsättningstillgångar			
Kortfristiga fordringar			
Kundfordringar		5 687	0
Övriga fordringar		81	2 196
Förutbetalda kostnader och upplupna intäkter		0	3 315
Summa kortfristiga fordringar		5 768	5 511
Kassa och bank		308 360	328 541
Summa omsättningstillgångar		314 128	334 052
SUMMA TILLGÅNGAR		314 128	334 052

2024041700562

BALANSRÄKNING

	Not	2023-12-31	2022-12-31
EGET KAPITAL OCH SKULDER			
Eget kapital			
Bundet eget kapital			
Aktiekapital (kvotvärde 100 kr)		50 000	50 000
Summa bundet eget kapital		50 000	50 000
Fritt eget kapital			
Balanserat resultat		57 469	19 601
Årets resultat		120 972	157 867
Summa fritt eget kapital		178 441	177 468
Summa eget kapital		228 441	227 468
Skulder			
Kortfristiga skulder			
Leverantörsskulder		0	11 915
Skatteskulder		27 866	22 363
Övriga skulder		50 821	68 806
Upplupna kostnader och förutbetalda intäkter		7 000	3 500
Summa kortfristiga skulder		85 687	106 584
SUMMA EGET KAPITAL OCH SKULDER		314 128	334 052



2024041700564

UPPLYSNINGAR TILL ENSKILDA POSTER

Not 1 Inventarier, verktyg och installationer	2023-12-31	2022-12-31
Ingående anskaffningsvärden	5 589	5 589
- Inköp	0	0
- Försäljningar och uttrangeringar	0	0
Utgående akumulerade anskaffningsvärder	5 589	5 589
Ingående avskrivningar	-5 589	-5 589
- Försäljningar och uttrangeringar	0	0
- Avskrivningar	0	0
Utgående ackumulerade avskrivningar	-5 589	-5 589
Utgående restvärde enligt plan	0	0

Resultat och balansräkningen kommer att föreläggas årsstämman 2024-04-15 för fastställelse.

Helsingborg ^{15/4} 2024.

Jon Pettersson

