

Edmolift Aktiebolag
Org nr 556241-1222

Årsredovisning och koncernredovisning för räkenskapsåret
2021-05-01 - 2022-04-30

Styrelsen och verkställande direktören avger följande årsredovisning och koncernredovisning.

Innehåll	Sida
- förvaltningsberättelse	2
- koncernresultaträkning	6
- koncernbalansräkning	7
- kassaflödesanalys för koncernen	9
- resultaträkning	10
- balansräkning	11
- kassaflödesanalys	13
- noter	14

Om inte annat särskilt anges, redovisas alla belopp i kronor. Uppgifter inom parentes avser föregående år.

Undertecknad styrelseledamot och VD i Edmolift Aktiebolag intygar härmed att resultaträkningen och balansräkningen i årsredovisningen samt koncernresultaträkningen och koncernbalansräkningen fastställts på årsstämma den 2022-09-28.

Årsstämman beslöt att godkänna styrelsens förslag till vinstdisposition.

Jag intygar också att innehållet i årsredovisningen och revisionsberättelsen stämmer överens med originalen.

Härnösand den 2022-09-28


Anders Wahlqvist


Edmolift Aktiebolag
Org nr 556241-1222

Årsredovisning och koncernredovisning för räkenskapsåret
2021-05-01 - 2022-04-30

Styrelsen och verkställande direktören avger följande årsredovisning och koncernredovisning.

Innehåll	Sida
- förvaltningsberättelse	2
- koncernresultaträkning	6
- koncernbalansräkning	7
- kassaflödesanalys för koncernen	9
- resultaträkning	10
- balansräkning	11
- kassaflödesanalys	13
- noter	14

Om inte annat särskilt anges, redovisas alla belopp i kronor. Uppgifter inom parentes avser föregående år.



Förvaltningsberättelse

Information om verksamheten

EdmoLift AB är ett svenskt familjeföretag som bildades 1984. Tidigare bedrevs verksamheten i moderbolaget Edmo Teknik AB och sammanlagt har vi 55 års erfarenhet inom området lyft och materialhantering. Vi har ett stort utbud av produkter skapade för att ge god ergonomi och effektiva arbetsplatser samt för att lösa nivåproblem i Y-led. Bolaget har sitt säte i Härnösand.

Affärsidén är att utveckla, tillverka, marknadsföra och sälja Lyftbord, Armlyftar, Tiltar, Lyftvagnar, Pallyftare och närliggande materialhanteringsutrustning som ger ergonomiskt riktiga och effektiva arbetsplatser. Genom utveckling och produktanpassning i nära samarbete med kunderna ska marknaden erbjudas produkter som fyller högt ställda krav på funktion och teknisk nivå till bästa möjliga kundvärde.

Ägarförhållanden

EdmoLift Aktiebolag är dotterföretag till Edmo Teknik AB, 556093-6022, med säte i Härnösand. Edmo Teknik AB upprättar koncernredovisning för den största och den minsta koncern som Edmolift Aktiebolag ingår i. Följande ägare har mer än 10 % av antalet andelar eller röster:

Edmo Teknik AB: 85% (81%)

Koncernstruktur

Bolaget är moderbolag i en koncern där man äger 100% av aktierna i det tyska dotterbolaget Edmolift Hebeteknik GmbH, Id Nr 115654775, 100% av aktierna i det danska dotterbolaget Edmolift Aps, Id nr 39483025, 100% av aktierna i det svenska dotterbolaget Lyftkompaniet Scandinavia AB org nr 559243-9672 samt 51% av aktierna i det holländska dotterbolaget EdmoLift Benelux B.V., Id Nr 66485916, som i sin tur äger samtliga andelar i Lift Quality B.V. och Vandenbos Groep B.V..

Viktiga förhållanden och väsentliga händelser

Samhället öppnade upp igen under 2021/22 efter ett år med restriktioner pga COVID-19. Ett öppnare Sverige och en öppnare värld i kombination med ett mer digitalt rustat EdmoLift ledde till en stark tillväxt och till ett rekordbra år på alla nivåer. En tillväxt ledd av den svenska marknaden samt av våra dotterbolag.

Verksamhetsåret 2021/22 har varit ett år präglad av utveckling hos EdmoLift.

Två stora produktutvecklingsprojekt har bedrivits och kommer att lanseras till marknad under verksamhetsåret 2022/23.

Under verksamhetsåret har EdmoLift beslutat om att genomföra en investering i Industri 4.0. Då EdmoLift verkar på en internationell marknad med hård konkurrens från låglöneländer och där vi i många fall ligger långt från marknaden är en effektiv produktion en förutsättning för att fortsätta vara en konkurrenskraftig leverantör. Med investeringen kommer bolaget att nå en högre automationsgrad, effektivare maskiner och gemensam programvara som stödjer Industri 4.0 vilket innebär att EdmoLift kommer kunna möta marknadens krav på en ökad produktionskapacitet. Satsningen och den ökade automationsgraden är utöver kapacitetsökningen nödvändiga för att fortsatt kunna producera högkvalitativa lyftlösningar till ett konkurrenskraftigt pris.

Edmolift AB har för sjätte året i rad fått ratingen GULD av EcoVadis för sitt hållbarhetsarbete.

Koncernen

Årets nettoförändring av likvida medel från rörelsen uppgick till 13 830 tkr (7 622 tkr).

Årets resultat av valutakontrakt uppgick till 1 793 tkr (2 044 tkr).

Årets rörelseresultat uppgick till 26 371 tkr (7 956 tkr).

Årets resultat efter finansiella poster i företaget uppgick till 27 774 tkr (9 769 tkr).

Moderbolaget

Årets nettoförändring av likvida medel från rörelsen uppgick till 17 325 tkr (-385 tkr).

Årets resultat av valutakontrakt uppgick till 1 793 tkr (2 044 tkr).

Årets rörelseresultat uppgick till 20 333 tkr (8 308 tkr).

Årets resultat efter finansiella poster i företaget uppgick till 27 190 tkr (6 130 tkr).

Försäljning

Koncernen

Nettoomsättningen har under räkenskapsåret uppgått till 205 300 tkr, en ökning med 23 % jämfört med föregående år.

Moderbolaget

Nettoomsättningen har under räkenskapsåret uppgått till 167 557 tkr, en ökning med 29 % jämfört med föregående år.

Investeringar

Koncernen

Koncernens investeringar i immateriella tillgångar har uppgått till 2 159 tkr (913 tkr).

Koncernens investeringar i maskiner och inventarier har uppgått till 2 650 tkr (318 tkr) och i byggnader och mark 0 tkr (0 tkr).

Moderbolaget

Bolagets investeringar i immateriella tillgångar har uppgått till 2 159 tkr (913 tkr).

Bolagets investeringar i maskiner och inventarier har uppgått till 903 tkr (155 tkr) och i byggnader och mark 0 tkr (0 tkr).

Förväntad framtida utveckling

Ett starkt fokus ligger på att genomföra de stora produktutvecklings- och investeringsprojekten framgångsrikt och i rätt tid.

En viktig del i EdmoLifts framtida utveckling är att det digitala utvecklingsarbetet fortsätter hålla den höga takt och ambitionsnivå som under de senaste åren. Att effektivt kunna möta och tillgängliggöra EdmoLift för konsumenter världen över och samtidigt vidareutveckla våra arbetsprocesser internt och externt är något som marknaden kommer att förvänta sig. Ett varumärke är inte längre vad EdmoLift säger till sina kunder vad det är, utan det är vad kunderna berättar för varandra.

Världen går mot en förväntad lågkonjunktur men EdmoLift står väl rustade med goda förutsättningar att vinna marknadsandelar på en hårdnande marknad.

Målsättningen är fortsatt att ta EdmoLift till en ledande roll i Europa inom branschen intern materialhantering, och det med full kraft.

Flerårsjämförelse

Koncernens och moderbolagets ekonomiska utveckling i sammandrag.

		<u>2021/22</u>	<u>2020/21</u>	<u>2019/20</u>	<u>2018/19</u>	<u>2017/18</u>
<u>Koncernen</u>						
Nettoomsättning	tkr	205 300	166 816	183 909	179 501	162 158
EBITDA	tkr	28 904	10 786	18 003	9 646	16 841
Balansomslutning	tkr	128 424	106 932	102 299	96 805	96 748
Antal anställda	st	107	103	102	101	83
Soliditet	%	64	59	54	51	52
<u>Moderbolaget</u>						
Nettoomsättning	tkr	167 557	129 886	150 899	149 275	142 681
EBITDA	tkr	21 617	9 715	15 667	7 530	15 857
Balansomslutning	tkr	103 646	83 370	83 157	82 644	83 608
Antal anställda	st	93	85	85	84	73
Soliditet	%	65	62	57	55	55

Nyckeltalsdefinitioner framgår av not 1

Förändring av eget kapital

<u>Koncernen</u>	<u>Aktie- kapital</u>	<u>Övrigt fyllskjutet kapital</u>	<u>Annat eget kapital och årets resultat</u>	<u>Summa</u>	<u>Minoritets- intresse</u>	<u>Totalt eget kapital</u>
Eget kapital vid årets ingång	11 980 000	1 171 200	45 162 548	58 313 748	4 400 980	62 714 728
Förändring av omräkningsdifferens avs befintliga dotterföretag			151 410	151 410	73 527	224 937
Återköp av egna aktier			-2 896 237	-2 896 237		-2 896 237
Årets resultat			20 533 988	20 533 988	1 193 627	21 727 615
Eget kapital vid årets utgång	11 980 000	1 171 200	62 951 709	76 102 909	5 668 134	81 771 043

Förändring av eget kapital

<u>Moderbolaget</u>	<u>Aktie- kapital</u>	<u>Reserv- fond</u>	<u>Fond för utv.utgifter</u>	<u>Övrigt fritt eget kapital</u>	<u>Summa eget kapital</u>
Eget kapital vid årets ingång	11 980 000	822 000	912 715	27 387 946	41 102 661
Överföring från fritt till bundet kapital			2 159 454	-2 159 454	-
Återköp av egna aktier				-2 896 237	-2 896 237
Årets resultat				17 367 310	17 367 310
Eget kapital vid årets utgång	11 980 000	822 000	3 072 169	39 699 565	55 573 734

Förslag till vinstdisposition

Till årsstämmans förfogande står följande vinstmedel:

Överkursfond	1 171 200
Balanserade vinstmedel	21 161 055
Årets vinst	17 367 310
	<hr/>
kronor	39 699 565

Styrelsen föreslår att vinstmedlen disponeras så att

till aktieägarna utdelas 45 kr per aktie, totalt	5 148 000
i ny räkning överförs	34 551 565
	<hr/>
kronor	39 699 565

Styrelsens yttrande över den föreslagna vinstutdelningen

Den föreslagna utdelningen till aktieägarna reducerar bolagets soliditet till 63 procent. Soliditeten är mot bakgrund av att bolagets verksamhet fortsatt bedrivs med lönsamhet betryggande. Likviditeten i bolaget bedöms kunna upprätthållas på en likaledes betryggande nivå.

Styrelsens uppfattning är att den föreslagna utdelningen ej hindrar bolaget från att fullgöra sina förpliktelser på kort och lång sikt, ej heller att fullgöra erforderliga investeringar. Den föreslagna utdelningen kan därmed försvaras med hänsyn till vad som anförs i ABL 17 kap 3 § 2-3 st (försiktighetsregeln).

2022102804864

Koncernresultaträkning	Not	2021-05-01 -2022-04-30	2020-05-01 -2021-04-30
Rörelsens intäkter m m			
Nettoomsättning	2, 3	205 299 558	166 815 551
Övriga rörelseintäkter		1 831 043	4 014 312
Summa intäkter		<u>207 130 601</u>	<u>170 829 863</u>
Rörelsens kostnader			
Råvaror och förnödenheter		-93 237 771	-78 409 158
Övriga externa kostnader	4, 5	-24 532 307	-22 149 108
Personalkostnader	6	-60 450 605	-59 464 859
Avskrivningar		-2 533 295	-2 830 032
Övriga rörelsekostnader		-6 014	-20 387
Summa rörelsens kostnader		<u>-180 759 992</u>	<u>-162 873 544</u>
Rörelseresultat		26 370 609	7 956 319
Resultat från finansiella investeringar			
Resultat från övriga värdepapper och fordringar som är anläggningstillgångar	7	-249 816	-
Övriga ränteintäkter och liknande resultatposter	8	1 818 558	2 047 039
Räntekostnader och liknande resultatposter		-164 926	-233 955
		<u>1 403 816</u>	<u>1 813 084</u>
Resultat efter finansiella poster		27 774 425	9 769 403
Skatt på årets resultat	9	-6 046 810	-1 801 726
ÅRETS RESULTAT		<u>21 727 615</u>	<u>7 967 677</u>
Hänförligt till			
Moderbolaget		20 533 988	6 941 325
Minoritetsintresse		1 193 627	1 026 352
Summa årets resultat		<u>21 727 615</u>	<u>7 967 677</u>

Koncernbalansräkning

Not

2022-04-30

2021-04-30

Tillgångar

Anläggningstillgångar

Immateriella anläggningstillgångar

Balanserade utgifter för utvecklingsarbeten och liknande arbeten

10

3 092 397

936 316

Goodwill

11

138 466

1 084 554

3 230 863

2 020 870

Materiella anläggningstillgångar

Byggnader och mark

12

15 677 445

16 381 524

Maskiner och andra tekniska anläggningar

13

596 177

418 676

Inventarier, verktyg och installationer

14

2 862 986

2 373 964

Pågående nyanläggningar och förskott avseende materiella anläggningstillgångar

15

1 555 350

20 691 958

19 174 164

Finansiella anläggningstillgångar

Andra långfristiga värdepappersinnehav

16

227 191

477 007

Uppskjutna skattefordringar

17

119 437

1 076 097

Övriga långfristiga fordringar

18

2 676 180

2 767 923

3 022 808

4 321 027

Summa anläggningstillgångar

26 945 629

25 516 061

Omsättningstillgångar

Varulager m m

Råvaror, halvfabrikat och färdiga varor

24 834 568

21 175 207

Kortfristiga fordringar

Kundfordringar

28 515 560

24 450 909

Fordringar hos koncernföretag

45 000

4 500

Aktuella skattefordringar

1 259

721 821

Övriga kortfristiga fordringar

8 782 287

1 723 048

Förutbetalda kostnader och upplupna intäkter

19

7 764 711

7 835 291

45 108 817

34 735 569

Kassa och bank

31 534 566

25 505 387

Summa omsättningstillgångar

101 477 951

81 416 163

Summa tillgångar

128 423 580

106 932 224

Koncernbalansräkning	Not	2022-04-30	2021-04-30
Eget kapital och skulder			
Eget kapital			
Aktiekapital	20	11 980 000	11 980 000
Övrigt tillskjutet kapital		1 171 200	1 171 200
Annat eget kapital inklusive årets resultat		62 951 709	45 162 548
Eget kapital hänförligt till moderbolaget		<u>76 102 909</u>	<u>58 313 748</u>
Minoritetsintressen		5 668 134	4 400 980
Summa eget kapital		81 771 043	62 714 728
Avsättningar			
Avsättningar för pensioner och liknande förpliktelser		2 595 929	2 577 319
Uppskjutna skatteskulder	17	3 390 941	2 972 977
Övriga avsättningar	21	925 229	664 451
Summa avsättningar		<u>6 912 099</u>	<u>6 214 747</u>
Långfristiga skulder			
Övriga skulder till kreditinstitut		252 000	438 880
Summa långfristiga skulder		<u>252 000</u>	<u>438 880</u>
Kortfristiga skulder			
Skulder till kreditinstitut		938 580	460 141
Förskott från kunder		1 712 792	2 809 646
Leverantörsskulder		18 079 242	14 969 177
Kortfristiga skulder till koncernbolag		138 750	140 000
Aktuella skatteskulder		1 436 045	122 101
Övriga kortfristiga skulder		4 190 247	5 260 393
Upplupna kostnader och förutbetalda intäkter	22	12 992 782	13 802 411
Summa kortfristiga skulder		<u>39 488 438</u>	<u>37 563 869</u>
Summa eget kapital och skulder		<u>128 423 580</u>	<u>106 932 224</u>

Kassaflödesanalys för koncernen

2021-05-01 **2020-05-01**
-2022-04-30 **-2021-04-30**

Rörelsen

Rörelsens intäkter	207 130 601	170 829 863
Rörelsens kostnader (exkl avskrivningar)	-178 226 697	-160 043 512
Finansiella intäkter och liknande resultatposter	2 036 508	575 468
Finansiella kostnader	-164 926	-233 955
Betald inkomstskatt	-2 637 680	-1 637 059
Justeringar för poster som inte ingår i kassaflödet	792 061	-436 003
	<hr/>	<hr/>
	28 929 867	9 054 802

Förändring av rörelsekapital (exkl likvida medel)

Ökning (-) resp minskning (+) av varulager	-3 659 361	938 146
Ökning (-) resp minskning (+) av rörelsefordringar	-11 093 810	-1 385 192
Ökning (+) resp minskning (-) av rörelseskulder	-346 253	-985 704
	<hr/>	<hr/>

Förändring av rörelsekapital

-15 099 424 -1 432 750

Nettoförändring av likvida medel från rörelsen

13 830 443 7 622 052

Investeringar

Investeringar immateriella anläggningstillgångar	-2 159 454	-912 715
Investeringar materiella anläggningstillgångar	-2 650 437	-317 592
	<hr/>	<hr/>

Nettoförändring av investeringar

-4 809 891 -1 230 307

Nettoförändring av likvida medel från rörelsen efter investeringar

9 020 552 6 391 745

Finansiering

Förändring av långfristiga fordringar	91 743	-862 874
Förändring av långfristig skulder exkl checkkredit	-186 880	-460 141
Återköp aktier	-2 896 236	-
	<hr/>	<hr/>

Nettoförändring av finansiering

-2 991 373 -1 323 015

Förändring av disponibla likvida medel

6 029 179 5 068 730

Likvida medel vid årets början

25 505 387 20 436 657

Likvida medel vid årets slut

31 534 566 25 505 387

Outnyttjad checkräkningskredit

11 855 944 11 827 396

Summa disponibla likvida medel

43 390 510

37 332 783

Resultaträkning	Not	2021-05-01 -2022-04-30	2020-05-01 -2021-04-30
Nettoomsättning	2, 3	167 556 558	129 886 044
Övriga rörelseintäkter		2 318 634	4 545 481
		<hr/>	<hr/>
		169 875 192	134 431 525
Rörelsens kostnader			
Råvaror och förnödenheter		-78 478 490	-59 691 772
Övriga externa kostnader	4, 5	-20 040 622	-17 323 460
Personalkostnader	6	-49 738 983	-47 701 677
Av- och nedskrivningar av materiella och immateriella anläggningstillgångar		-1 284 265	-1 406 177
		<hr/>	<hr/>
Summa rörelsens kostnader		-149 542 360	-126 123 086
Rörelseresultat		20 332 832	8 308 439
Resultat från finansiella poster			
Resultat från andelar i koncernföretag	23	5 372 848	-4 122 848
Resultat från övriga värdepapper och fordringar som är anläggningstillgångar	7	-249 816	-
Övriga ränteintäkter och liknande resultatposter	8	1 792 969	2 044 265
Räntekostnader och liknande resultatposter		-59 210	-100 024
		<hr/>	<hr/>
Summa resultat från finansiella poster		6 856 791	-2 178 607
Resultat efter finansiella poster		27 189 623	6 129 832
Bokslutsdispositioner	24	-6 506 686	-600 000
Skatt på årets resultat	9	-3 315 627	-2 125 086
		<hr/>	<hr/>
Årets vinst		17 367 310	3 404 746



Balansräkning	Not	2022-04-30	2021-04-30
Tillgångar			
Anläggningstillgångar			
<u>Immateriella anläggningstillgångar</u>			
Balanserade utgifter för utvecklingsarbeten och liknande arbeten	10	3 072 169	912 715
<u>Materiella anläggningstillgångar</u>			
Byggnader och mark	12	15 677 427	16 381 506
Maskiner och andra tekniska anläggningar	13	415 328	355 841
Inventarier, verktyg och installationer	14	1 386 740	1 122 950
Pågående nyanläggningar och förskott avseende materiella anläggningstillgångar	15	1 555 350	-
		<u>19 034 845</u>	<u>17 860 297</u>
<u>Finansiella anläggningstillgångar</u>			
Andelar i koncernföretag	25	6 671 321	5 571 321
Andra långfristiga värdepappersinnehav	16	227 191	477 007
Uppskjutna skattefordringar	17	46 786	1 888
Andra långfristiga fordringar	18	480 000	480 000
		<u>7 425 298</u>	<u>6 530 216</u>
Summa anläggningstillgångar		<u>29 532 312</u>	<u>25 303 228</u>
Omsättningstillgångar			
<u>Varulager m m</u>			
Färdiga varor och handelsvaror		23 766 044	19 584 085
<u>Kortfristiga fordringar</u>			
Kundfordringar		14 214 261	14 412 158
Fordringar hos koncernföretag		5 753 245	3 774 055
Aktuella skattefordringar		-	715 293
Övriga kortfristiga fordringar		3 503 487	1 337 358
Förutbetalda kostnader och upplupna intäkter	19	4 296 214	5 399 947
		<u>27 767 207</u>	<u>25 638 811</u>
<u>Kassa och bank</u>		22 580 814	12 843 984
Summa omsättningstillgångar		<u>74 114 065</u>	<u>58 066 880</u>
Summa tillgångar		<u>103 646 377</u>	<u>83 370 108</u>

Balansräkning

Not

2022-04-30

2021-04-30

Eget kapital och skulder

Eget kapital

Bundet eget kapital

Aktiekapital

20

11 980 000

11 980 000

Reservfond

822 000

822 000

Fond för utvecklingsutgifter

3 072 169

912 715

15 874 169

13 714 715

Fritt eget kapital

26

Överkursfond

1 171 200

1 171 200

Balanserad vinst eller förlust

21 161 055

22 812 000

Årets vinst

17 367 310

3 404 746

39 699 565

27 387 946

Summa eget kapital

55 573 734

41 102 661

Obeskattade reserver

27

15 070 000

13 230 000

Avsättningar

Uppskjuten skatteskuld

17

286 521

247 597

Övriga avsättningar

21

664 542

214 150

Summa avsättningar

951 063

461 747

Långfristiga skulder

Skulder till kreditinstitut

-

73 280

Summa långfristiga skulder

0

73 280

Kortfristiga skulder

Skulder till kreditinstitut

73 280

73 280

Förskott från kunder

1 496 428

2 146 737

Leverantörsskulder

16 904 183

13 324 229

Skulder till koncernföretag

705 503

411 827

Aktuella skatteskulder

607 242

-

Övriga skulder

1 681 508

1 604 927

Upplupna kostnader och förutbetalda intäkter

22

10 583 436

10 941 420

Summa kortfristiga skulder

32 051 580

28 502 420

Summa eget kapital och skulder

103 646 377

83 370 108

2022102804872

Kassaflödesanalys

2021-05-01
-2022-04-30

2020-05-01
-2021-04-30

Rörelsen

Rörelsens intäkter	169 875 192	134 431 525
Rörelsens kostnader (exkl avskrivningar)	-148 258 095	-124 716 909
Finansiella intäkter och liknande resultatposter	2 010 919	572 694
Finansiella kostnader	-59 210	-100 024
Betald inkomstskatt	-1 999 066	-1 953 891
Justeringar för poster som inte ingår i kassaflödet	-161 397	-21 458

21 408 343 8 211 937

Förändring av rörelsekapital (exkl likvida medel)

Ökning (-) resp minskning (+) av varulager	-4 181 959	1 181 088
Ökning (-) resp minskning (+) av rörelsefordringar	-2 843 689	-7 521 189
Ökning (+) resp minskning (-) av rörelseskulder	2 941 918	-2 257 400

Förändring av rörelsekapital

-4 083 730 -8 597 501

Nettoförändring av likvida medel från rörelsen

17 324 613 -385 564

Investeringar

Investeringar immateriella anläggningstillgångar	-2 159 454	-912 715
Investeringar i byggnader, maskiner och inventarier	-2 458 813	-154 512

Nettoförändring av investeringar

-4 618 267 -1 067 227

Nettoförändring av likvida medel från rörelsen efter investeringar

12 706 346 -1 452 791

Finansiering

Lånefinansiering

Förändring av långfristig skulder exkl checkkredit	-73 280	-73 280
Återköp aktier	-2 896 236	-

Nettoförändring av finansiering

-2 969 516 -73 280

Förändring av likvida medel

9 736 830 -1 526 071

Likvida medel vid årets början 12 843 984 14 370 055

Likvida medel vid årets slut 22 580 814 12 843 984

Outnyttjad checkräkningskredit 11 855 944 11 827 396

Summa disponibla likvida medel

34 436 758 24 671 380

Noter

Not 1 Redovisnings- och värderingsprinciper

Edmolift Aktiebolags årsredovisning har upprättats enligt årsredovisningslagen och Bokföringsnämndens allmänna råd BFNAR 2012:1 Års- och koncernredovisning (K3). Om inte annat framgår är redovisningsprinciperna oförändrade i jämförelse med föregående år.

Koncernredovisning

Edmolift AB upprättar koncernredovisning. Uppgifter om koncernföretag finns i not "Andelar i koncernföretag". Dotterföretagen inkluderas i koncernredovisningen från och med den dag då det bestämmande inflytandet överförs till koncernen. De exkluderas ur koncernredovisningen från och med den dag då det bestämmande inflytandet upphör.

Koncernens bokslut är upprättat enligt förvärvsmetoden. Förvärvstidpunkten är den tidpunkt då det bestämmande inflytandet erhålls. Identifierbara tillgångar och skulder värderas inledningsvis till verkliga värden vid förvärvstidpunkten. Minoritetens andel av de förvärvade nettotillgångarna värderas till verkligt värde. Goodwill utgörs av mellanskillnaden mellan de förvärvade identifierbara nettotillgångarna vid förvärvstillfället och anskaffningsvärdet inklusive värdet av minoritetsintresset och värderas initialt till anskaffningsvärdet.

Mellanhavanden mellan koncernföretag elimineras i sin helhet.

Dotterföretag i andra länder upprättar sin årsredovisning i utländsk valuta. Omräkning av posterna i dessa företags balans- och resultaträkningar görs till balansdagskurs respektive årets genomsnittskurs. De omräkningsdifferenser som uppkommer redovisas i koncernens egna kapital.

Utländska valutor

Monetära tillgångs- och skuldposter i utländsk valuta värderas till balansdagens kurs. I de fall valutasäkringsåtgärd genomförts, t ex terminssäkring, används terminkursen.

Intäkter

Försäljning av varor redovisas när väsentliga risker och fördelar övergår från säljare till köpare i enlighet med försäljningsvillkoren. Försäljningen redovisas efter avdrag för moms och rabatter.

Inkomstskatter

Aktuella skatter värderas utifrån de skattesatser och skatteregler som gäller på balansdagen.

Uppskjutna skatter värderas utifrån de skattesatser och skatteregler som är beslutade före balansdagen.

Uppskjuten skatteskuld avseende temporära skillnader som hänför sig till investeringar i dotterföretag redovisas inte i koncernredovisningen då moderföretaget i samtliga fall kan styra tidpunkten för återföring av de temporära skillnaderna och det inte bedöms sannolikt att en återföring sker inom överskådlig framtid. Uppskjuten skattefordran avseende underskottsavdrag eller andra framtida skattemässiga avdrag redovisas i den utsträckning det är sannolikt att avdraget kan avräknas mot överskott vid framtida beskattning. Fordringar och skulder netto redovisas endast när det finns en legal rätt till kvittning. Aktuell skatt, liksom förändring i uppskjuten skatt, redovisas i resultaträkningen om inte skatten än hänförlig till en händelse eller transaktion som redovisas direkt i eget kapital.

Skatteeffekter av poster som redovisas direkt mot eget kapital, redovisas mot eget kapital.

Immateriella tillgångar

Immateriella anläggningstillgångar redovisas till anskaffningsvärde minskat med ackumulerade avskrivningar och nedskrivningar. Aktiveringsmodellen tillämpas för internt upparbetade immateriella tillgångar. Avskrivningar görs linjärt över den bedömda nyttjandetiden. Avskrivningstiden för internt upparbetade immateriella anläggningstillgångar uppgår till fem år.

Goodwill skrivs av linjärt över den beräknade nyttjandeperioden. Koncerngoodwill skrivs av över fem år.

Materiella anläggningstillgångar

Materiella anläggningstillgångar redovisas till anskaffningsvärde minskat med avskrivningar. I anskaffningsvärdet ingår utgifter som direkt kan hänföras till förvärvet av tillgången. När en komponent i en anläggningstillgång byts ut, utrangeras eventuell kvarvarande del av den gamla komponenten och den nya komponentens anskaffningsvärde aktiveras. Tillkommande utgifter som avser tillgångar som inte delas upp i komponenter läggs till anskaffningsvärdet om de beräknas ge företaget framtida ekonomiska fördelar, till den del tillgångens prestanda ökar i förhållande till tillgångens värde vid anskaffningstidpunkten.

Utgifter för löpande reparation och underhåll redovisas som kostnader. Realisationsvinst respektive realisationsförlust vid avyttring av en anläggningstillgång redovisas som Övrig rörelseintäkt respektive Övrig rörelsekostnad.

Materiella anläggningstillgångar skrivs av systematiskt över tillgångens bedömda nyttjandeperiod. När tillgångarnas avskrivningsbara belopp fastställs, beaktas i förekommande fall tillgångens restvärde. Bolagets mark har obegränsad nyttjandeperiod och skrivs inte av. Linjär avskrivningsmetod används för övriga typer av materiella tillgångar.
Följande avskrivningstider tillämpas:

Byggnader	20-75 år
Maskiner och andra tekniska anläggningar	3-7 år
Inventarier, verktyg och installationer	3-7 år

Leasingavtal

Leasingavtal som innebär att de ekonomiska riskerna och fördelarna med att äga en tillgång i allt väsentligt överförs från leasegivaren till ett företag i Edmolift AB's koncern klassificeras i koncernredovisningen som finansiella leasingavtal. Finansiella leasingavtal medför att rättigheter och skyldigheter redovisas som tillgång respektive skuld i balansräkningen. Tillgången och skulden värderas till det lägsta av tillgångens verkliga värde och nuvärdet av minimileaseavgifterna. Utgifter som direkt kan hänföras till leasingavtalet läggs till tillgångens värde. Leasingavgifterna fördelas på ränta och amortering enligt effektivräntemetoden. Variabla avgifter redovisas som kostnad i den period de uppkommer. Den leasade tillgången skrivs av linjärt över leasingperioden.

Leasingavtal där de ekonomiska fördelar och risker som är hänförliga till leasingobjektet i allt väsentligt kvarstår hos leasegivaren, klassificeras som operationell leasing. Betalningar, inklusive en första förhöjd hyra, enligt dessa avtal redovisas som kostnad linjärt över leasingperioden.

Finansiella instrument

Finansiella instrument som redovisas i balansräkningen inkluderar värdepapper, kundfordringar och övriga fordringar, kortfristiga placeringar, leverantörsskulder, och låneskulder. Instrumenten redovisas i balansräkningen när K3 Skon blir part i instrumentets avtalsmässiga villkor. Finansiella tillgångar tas bort från balansräkningen när rätten att erhålla kassaflöden från instrumentet har löpt ut eller överförs och koncernen har överfört i stort sett alla risker och förmåner som är förknippade med äganderätten.

Finansiella skulder tas bort från balansräkningen när förpliktelseerna har reglerats eller på annat sätt upphört.

Varulager

Varulagret värderas till det lägsta av anskaffningsvärdet och nettoförsäljningsvärdet. Anskaffningsvärdet fastställs med användning av först in, först ut-metoden (FIFU). För råvaror ingår alla utgifter som är direkt hänförliga till anskaffningen av varorna i anskaffningsvärdet. För varor under tillverkning och färdiga varor inkluderar anskaffningsvärdet formgivningskostnader, råmaterial, direkt lön samt skälig del av indirekta tillverkningskostnader.

Avsättningar

Företaget gör en avsättning när det finns en legal eller informell förpliktelse och en tillförlitlig uppskattning av beloppet kan göras.

Avsättningar baseras på historisk information samt aktuella trender som kan tyda på att framtida garantikostnader kan komma att avvika från de historiska.

Kassaflödesanalys

Kassaflödesanalysen upprättas enligt indirekt metod. Det redovisade kassaflödet omfattar endast transaktioner som medfört in- eller utbetalningar.

Nyckeltalsdefinitioner

Soliditet

Eget kapital och obeskattade reserver (med avdrag för uppskjuten skatt) i förhållande till balansomslutningen.

EBITDA

Rörelseresultat, exklusive av- och nedskrivningar.

Not 2 Nettoomsättningens fördelning på geografiska marknader

	Koncernen		Moderbolaget	
	2021-05-01	2020-05-01	2021-05-01	2020-05-01
	<u>-2022-04-30</u>	<u>-2021-04-30</u>	<u>-2022-04-30</u>	<u>-2021-04-30</u>
Nettoomsättningen fördelar sig på geografiska marknader enligt följande:				
Norden	59 420 984	58 679 548	54 941 297	49 482 695
Europa exkl Norden	136 874 896	100 432 276	103 611 583	72 699 622
Nordamerika	2 061 164	1 070 105	2 061 164	1 070 105
Övriga marknader	6 942 514	6 633 622	6 942 514	6 633 622
Summa	<u>205 299 558</u>	<u>166 815 551</u>	<u>167 556 558</u>	<u>129 886 044</u>

Not 3 Transaktioner med närstående

	<u>2021/22</u>	<u>2020/21</u>
Uppgifter om moderföretaget		
Moderföretag i den största koncern där Edmolift Aktiebolag är dotterföretag och koncernredovisning upprättas är Edmo Teknik AB, 556093-6022, med säte i Härmösand.		

Inköp och försäljning mellan koncernföretag

Nedan anges andelen av årets inköp och försäljning avseende koncernföretag.

Inköp	(%)	-	-
Försäljning	(%)	27	26

Not 4 Ersättning till revisorerna

	Koncernen		Moderbolaget	
	2021-05-01	2020-05-01	2021-05-01	2020-05-01
	<u>-2022-04-30</u>	<u>-2021-04-30</u>	<u>-2022-04-30</u>	<u>-2021-04-30</u>
<u>PwC</u>				
Revisionsuppdraget	-126 350	-111 268	-126 350	-111 268
Revisionsverksamhet utöver revisionsuppdraget	-16 950	-25 000	-16 950	-25 000
Övriga tjänster	-	-5 800	-	-5 800
Summa	<u>-143 300</u>	<u>-142 068</u>	<u>-143 300</u>	<u>-142 068</u>

Not 5 Operationella leasingavtal

	Koncernen		Moderbolaget	
	2021-05-01 -2022-04-30	2020-05-01 -2021-04-30	2021-05-01 -2022-04-30	2020-05-01 -2021-04-30
Framtida minimileaseavgifter, som ska erläggas avseende icke uppsägningsbara leasingavtal:				
Förfaller till betalning inom ett år	-1 862 741	-472 258	-1 559 010	-267 052
Förfaller till betalning senare än ett men inom 5 år	-374 457	-340 379	-639 757	-505 979
	<u>-2 237 198</u>	<u>-812 637</u>	<u>-2 198 767</u>	<u>-773 031</u>
Under perioden kostnadsförda leasingavgifter	-2 044 495	-822 249	-1 633 850	-643 365

Den operationella leasingen utgörs av leasade fordon och kontorsutrustning.

Not 6 Löner, andra ersättningar och sociala kostnader

	Koncernen		Moderbolaget	
	2021-05-01 -2022-04-30	2020-05-01 -2021-04-30	2021-05-01 -2022-04-30	2020-05-01 -2021-04-30
Medelantalet anställda				
Kvinnor	7	8	4	4
Män	100	95	89	81
Totalt	<u>107</u>	<u>103</u>	<u>93</u>	<u>85</u>
Löner, ersättningar, sociala avgifter och pensionskostnader				
Löner och ersättningar till styrelsen och verkställande direktören	-2 623 878	-3 964 750	-1 558 472	-2 253 254
Löner och ersättningar till övriga anställda	-39 283 373	-37 356 333	-33 301 320	-31 342 895
	<u>-41 907 251</u>	<u>-41 321 083</u>	<u>-34 859 792</u>	<u>-33 596 149</u>
Sociala avgifter enligt lag och avtal	-12 701 456	-13 369 289	-11 766 199	-11 734 518
Pensionskostnader för styrelsen och verkställande direktören	-361 570	-575 976	-259 255	-382 622
Pensionskostnader för övriga anställda	-3 172 384	-2 642 467	-2 735 708	-2 134 035
Totalt	<u>-58 142 661</u>	<u>-57 908 815</u>	<u>-49 620 954</u>	<u>-47 847 324</u>

2022102804878

	Koncernen		Moderbolaget	
	2021-05-01	2020-05-01	2021-05-01	2020-05-01
	<u>-2022-04-30</u>	<u>-2021-04-30</u>	<u>-2022-04-30</u>	<u>-2021-04-30</u>
Styrelseledamöter och ledande befattningshavare				
Antal styrelseledamöter på balansdagen				
Kvinnor	1	1	1	1
Män	5	7	3	4
	-	-	-	-
Totalt	<u>6</u>	<u>8</u>	<u>4</u>	<u>5</u>
Antal verkställande direktörer och andra ledande befattningshavare				
Män	5	6	2	3
	-	-	-	-
Totalt	<u>5</u>	<u>6</u>	<u>2</u>	<u>3</u>

Not 7 Resultat från övriga värdepapper och fordringar som är anläggningstillgångar

	Koncernen		Moderbolaget	
	2021-05-01	2020-05-01	2021-05-01	2020-05-01
	<u>-2022-04-30</u>	<u>-2021-04-30</u>	<u>-2022-04-30</u>	<u>-2021-04-30</u>
Realisationsresultat vid försäljningar	-22 626	-	-22 626	-
Nedskrivningar	-227 190	-	-227 190	-
	-	-	-	-
Summa	<u>-249 816</u>	<u>0</u>	<u>-249 816</u>	<u>0</u>

Not 8 Övriga ränteintäkter och liknande resultatposter

	Koncernen		Moderbolaget	
	2021-05-01	2020-05-01	2021-05-01	2020-05-01
	<u>-2022-04-30</u>	<u>-2021-04-30</u>	<u>-2022-04-30</u>	<u>-2021-04-30</u>
Ränteintäkter	25 589	2 774	-	-
Orealiserad värdeförändring på valutakontrakt	-217 950	1 471 571	-217 950	1 471 571
Realisationsresultat vid försäljningar valutakontrakt	2 010 919	572 694	2 010 919	572 694
	-	-	-	-
Summa	<u>1 818 558</u>	<u>2 047 039</u>	<u>1 792 969</u>	<u>2 044 265</u>

Not 9 Skatt på årets resultat

	Koncernen		Moderbolaget	
	2021-05-01 -2022-04-30	2020-05-01 -2021-04-30	2021-05-01 -2022-04-30	2020-05-01 -2021-04-30
Aktuell skatt	-4 672 186	-2 059 716	-3 321 601	-1 539 036
Uppskjuten skatt	-1 374 624	257 990	5 974	-586 050
Skatt på årets resultat	<u>-6 046 810</u>	<u>-1 801 726</u>	<u>-3 315 627</u>	<u>-2 125 086</u>
Redovisat resultat före skatt	27 774 425	9 769 403	20 682 937	5 529 832
Skatt beräknad enligt gällande skattesats 20,6% (21,4%)	-5 721 532	-2 090 652	-4 260 685	-1 183 384
Skatteeffekt av ej avdragsgilla kostnader	69 449	-252 606	1 391 659	-898 989
Skatteeffekt av ej skattepliktig realisationsvinst	11 015	147 438	-	-
Skatt hänförlig till tidigare års redovisade resultat	-360 629	-	-360 629	-
Skatteeffekt av schablonränta på periodiseringsfond	-47 349	-20 833	-47 349	-20 833
Effekt av utländska skattesatser	-48 933	165 773	-	-
Effekt av ändrade skattesatser	-75 555	-16 290	-38 623	-21 880
Skatteeffekt av underskott	126 724	265 444	-	-
Redovisad skattekostnad	<u>-6 046 810</u>	<u>-1 801 726</u>	<u>-3 315 627</u>	<u>-2 125 086</u>

Not 10 Balanserade utgifter för utvecklingsarbeten

	Koncernen		Moderbolaget	
	2021-05-01 -2022-04-30	2020-05-01 -2021-04-30	2021-05-01 -2022-04-30	2020-05-01 -2021-04-30
Ingående anskaffningsvärden	1 196 435	283 712	912 715	-
Årets aktiverade utgifter, intern utveckling	2 159 454	912 715	2 159 454	912 715
Omräkningsdifferenser	-	8	-	-
Utgående ackumulerade anskaffningsvärden	<u>3 355 889</u>	<u>1 196 435</u>	<u>3 072 169</u>	<u>912 715</u>
Ingående avskrivningar	-260 119	-256 746	-	-
Årets avskrivningar	-3 373	-3 373	-	-
Utgående ackumulerade avskrivningar	<u>-263 492</u>	<u>-260 119</u>	<u>0</u>	<u>0</u>
Utgående restvärde enligt plan	<u>3 092 397</u>	<u>936 316</u>	<u>3 072 169</u>	<u>912 715</u>

Not 11 Goodwill

	Koncernen		Moderbolaget	
	2021-05-01 -2022-04-30	2020-05-01 -2021-04-30	2021-05-01 -2022-04-30	2020-05-01 -2021-04-30
Ingående anskaffningsvärden	4 340 386	4 340 386	-	-
Utgående ackumulerade anskaffningsvärden	4 340 386	4 340 386	0	0
Ingående avskrivningar	-3 255 832	-2 309 738	-	-
Årets avskrivningar	-946 088	-946 094	-	-
Utgående ackumulerade avskrivningar	-4 201 920	-3 255 832	0	0
Utgående restvärde enligt plan	138 466	1 084 554	0	0

Not 12 Byggnader och mark

	Koncernen		Moderbolaget	
	2021-05-01 -2022-04-30	2020-05-01 -2021-04-30	2021-05-01 -2022-04-30	2020-05-01 -2021-04-30
Ingående ackumulerade anskaffningsvärden	27 520 490	27 520 490	27 428 122	27 428 122
Utgående ackumulerade anskaffningsvärden	27 520 490	27 520 490	27 428 122	27 428 122
Ingående ackumulerade avskrivningar	-11 138 965	-10 436 177	-11 046 615	-10 343 827
Årets avskrivningar	-704 080	-702 789	-704 080	-702 789
Utgående ackumulerade avskrivningar	-11 843 045	-11 138 966	-11 750 695	-11 046 616
Utgående restvärde enligt plan	15 677 445	16 381 524	15 677 427	16 381 506
Bokfört värde byggnader i Sverige	14 231 944	14 936 023	14 231 944	14 936 023
Bokfört värde mark i Sverige	1 445 483	1 445 483	1 445 483	1 445 483

Not 13 Maskiner och andra tekniska anläggningar

	Koncernen		Moderbolaget	
	2021-05-01 -2022-04-30	2020-05-01 -2021-04-30	2021-05-01 -2022-04-30	2020-05-01 -2021-04-30
Ingående ackumulerade anskaffningsvärden	28 537 813	28 521 951	28 437 882	28 437 882
Inköp	347 859	15 862	194 526	-
Utgående ackumulerade anskaffningsvärden	28 885 672	28 537 813	28 632 408	28 437 882
Ingående ackumulerade avskrivningar	-28 119 137	-27 826 720	-28 082 041	-27 807 104
Årets avskrivningar	-170 358	-292 417	-135 039	-274 937
Utgående ackumulerade avskrivningar	-28 289 495	-28 119 137	-28 217 080	-28 082 041
Utgående restvärde enligt plan	596 177	418 676	415 328	355 841

I Koncernen avser 0 kr (0 kr) finansiella leasingkontrakt.

Not 14 Inventarier, verktyg och installationer

	Koncernen		Moderbolaget	
	2021-05-01 -2022-04-30	2020-05-01 -2021-04-30	2021-05-01 -2022-04-30	2020-05-01 -2021-04-30
Ingående ackumulerade anskaffningsvärden	9 751 540	9 398 819	5 124 488	4 969 976
Inköp	1 498 928	301 730	708 937	154 512
Försäljningar och utrangeringar	-445 174	-33 396	-84 998	-
Omräkningsdifferenser	-	84 387	-	-
Utgående ackumulerade anskaffningsvärden	10 805 294	9 751 540	5 748 427	5 124 488
Ingående ackumulerade avskrivningar	-7 377 576	-6 510 019	-4 001 538	-3 573 086
Försäljningar och utrangeringar	108 723	-	84 998	-
Årets avskrivningar	-673 455	-867 557	-445 147	-428 452
Utgående ackumulerade avskrivningar	-7 942 308	-7 377 576	-4 361 687	-4 001 538
Utgående restvärde enligt plan	2 862 986	2 373 964	1 386 740	1 122 950

I Koncernen avser 1 117 300 kr (752 461 kr) finansiella leasingkontrakt.

Not 15 Pågående nyanläggningar och förskott avseende materiella anläggningstillgångar

	Koncernen		Moderbolaget	
	2021-05-01	2020-05-01	2021-05-01	2020-05-01
	<u>-2022-04-30</u>	<u>-2021-04-30</u>	<u>-2022-04-30</u>	<u>-2021-04-30</u>
Ingående nedlagda kostnader	-	-	-	-
Under året nedlagda kostnader	1 555 350	-	1 555 350	-
Utgående nedlagda kostnader	<u>1 555 350</u>	<u>0</u>	<u>1 555 350</u>	<u>0</u>

Not 16 Andra långfristiga värdepappersinnehav

	Koncernen		Moderbolaget	
	2021-05-01	2020-05-01	2021-05-01	2020-05-01
	<u>-2022-04-30</u>	<u>-2021-04-30</u>	<u>-2022-04-30</u>	<u>-2021-04-30</u>
Ingående ackumulerade anskaffningsvärden	477 007	477 007	477 007	477 007
Avgående värdepapper	<u>-22 626</u>	<u>-</u>	<u>-22 626</u>	<u>-</u>
Utgående ackumulerade anskaffningsvärden	454 381	477 007	454 381	477 007
Ingående uppskrivningar/nedskrivningar	-	-	-	-
Årets nedskrivningar	<u>-227 190</u>	<u>-</u>	<u>-227 190</u>	<u>-</u>
Utgående ackumulerade uppskrivningar / nedskrivningar	<u>-227 190</u>	<u>0</u>	<u>-227 190</u>	<u>0</u>
Utgående redovisat värde	<u>227 191</u>	<u>477 007</u>	<u>227 191</u>	<u>477 007</u>

2022102804882

Not 17 Uppskjuten skatt

Koncernen		Moderbolaget	
2021-05-01	2020-05-01	2021-05-01	2020-05-01
<u>-2022-04-30</u>	<u>-2021-04-30</u>	<u>-2022-04-30</u>	<u>-2021-04-30</u>

Skillnaden mellan å ena sidan den inkomstskatt som har redovisats i resultaträkningen samt å andra sidan den inkomstskatt som belöper sig på verksamheten utgörs av

Uppskjutna skattefordringar

Uppskjuten skatt på internvinster	72 651	86 210	-	-
Uppskjuten skattefordran på kostnad återförd i beskattningen och avdragsgill kommande år	46 786	989 887	46 786	1 888
Summa fordringar	<u>119 437</u>	<u>1 076 097</u>	<u>46 786</u>	<u>1 888</u>

Uppskjutna skatteskulder

Uppskjuten skatteskuld hänförlig till fastigheter	286 521	247 597	286 521	247 597
Uppskjuten skatt på obeskattade reserver	3 104 420	2 725 380	-	-
Summa skulder	<u>3 390 941</u>	<u>2 972 977</u>	<u>286 521</u>	<u>247 597</u>

Not 18 Andra långfristiga fordringar

Koncernen		Moderbolaget	
2021-05-01	2020-05-01	2021-05-01	2020-05-01
<u>-2022-04-30</u>	<u>-2021-04-30</u>	<u>-2022-04-30</u>	<u>-2021-04-30</u>

Ingående ackumulerade anskaffningsvärden	2 767 923	3 630 797	480 000	480 000
Avgående fordringar, amorteringar	-91 743	-862 874	-	-
Utgående ackumulerat anskaffningsvärde	<u>2 676 180</u>	<u>2 767 923</u>	<u>480 000</u>	<u>480 000</u>
Ingående ackumulerade nedskrivningar	-	-680 096	-	-
Återförd nedskrivning	-	680 096	-	-
Utgående ackumulerade nedskrivningar	<u>0</u>	<u>0</u>	<u>0</u>	<u>0</u>
Utgående redovisat värde	<u>2 676 180</u>	<u>2 767 923</u>	<u>480 000</u>	<u>480 000</u>

Not 19 Förutbetalda kostnader och upplupna intäkter

	Koncernen		Moderbolaget	
	<u>2022-04-30</u>	<u>2021-04-30</u>	<u>2022-04-30</u>	<u>2021-04-30</u>
Upplupna intäkter	1 595 953	1 140 372	55 922	55 904
Övriga poster	6 168 758	6 694 919	4 240 292	5 344 043
Summa	<u>7 764 711</u>	<u>7 835 291</u>	<u>4 296 214</u>	<u>5 399 947</u>

Not 20 Aktiekapital

Aktiekapitalet består av 114,400 st (119,800 st) aktier med kvotvärde 104,72 kr.

Not 21 Övriga avsättningar

	Koncernen		Moderbolaget	
	<u>2022-04-30</u>	<u>2021-04-30</u>	<u>2022-04-30</u>	<u>2021-04-30</u>
Garantiåtaganden	516 923	340 365	437 427	204 985
Orealiserade förluster valutakontrakt	227 115	9 165	227 115	9 165
Övriga avsättningar	181 191	314 921	-	-
Summa	<u>925 229</u>	<u>664 451</u>	<u>664 542</u>	<u>214 150</u>

Not 22 Upplupna kostnader och förutbetalda intäkter

	Koncernen		Moderbolaget	
	<u>2022-04-30</u>	<u>2021-04-30</u>	<u>2022-04-30</u>	<u>2021-04-30</u>
Upplupna semesterlöner	7 013 782	6 988 086	6 770 799	6 725 335
Upplupna sociala avgifter	3 819 578	3 875 064	3 812 698	3 861 844
Övriga poster	2 159 422	2 939 261	-61	354 241
Summa	<u>12 992 782</u>	<u>13 802 411</u>	<u>10 583 436</u>	<u>10 941 420</u>

Not 23 Resultat från andelar i koncernföretag

	Moderbolaget	
	<u>2021-05-01</u> <u>-2022-04-30</u>	<u>2020-05-01</u> <u>-2021-04-30</u>
Nedskrivningar av andelar	-	-550 000
Återföringar av nedskrivningar av andelar	1 100 000	700 000
Nedskrivningar av fordringar	4 272 848	-4 272 848
Summa	<u>5 372 848</u>	<u>-4 122 848</u>

Not 24 Bokslutsdispositioner

	Moderbolaget	
	2021-05-01 -2022-04-30	2020-05-01 -2021-04-30
Skillnad mellan bokförda avskrivningar och avskrivningar enligt plan	60 000	100 000
Förändring av periodiseringsfond	-1 900 000	-700 000
Koncernbidrag	-4 666 686	-
Summa	-6 506 686	-600 000

Not 25 Andelar i koncernföretag

	Moderbolaget	
	2021-05-01 -2022-04-30	2020-05-01 -2021-04-30
Ingående ackumulerade anskaffningsvärden	8 107 998	8 107 998
Utgående ackumulerade anskaffningsvärden	8 107 998	8 107 998
Ingående ackumulerade uppskrivningar/nedskrivningar	-2 536 677	-2 686 677
Årets förändringar		
-Återförd nedskrivning	1 100 000	700 000
-Nedskrivningar	-	-550 000
Utgående ackumulerade uppskrivningar / nedskrivningar	-1 436 677	-2 536 677
Utgående redovisat värde	6 671 321	5 571 321

<u>Koncernen</u>	<u>Org nr</u>	<u>Säte</u>	<u>Kapital- andel (%)</u>
Edmolift Hebeteknik GmbH	115654775	Tyskland	100
Edmolift Benelux B.V.	66485916	Holland	51
Lift Quality B.V.	18058217	Holland	100
Vandenbos Groep B.V.	27073350	Holland	100
Edmolift ApS	39483025	Danmark	100
Lyftkompaniet Scandinavia AB	559243-9672	Helsingborg	100

	<u>Kapital- andel %</u>	<u>Rösträtts- andel %</u>	<u>Bokfört värde 22-04-30</u>	<u>Bokfört värde 21-04-30</u>
<u>Moderbolaget</u>				
Edmolift Hebeteknik GmbH	100	100	1 712 173	1 712 173
Edmolift Benelux B.V.	51	51	2 359 148	2 359 148
Edmolift ApS	100	100	2 100 000	1 500 000
Lyftkompaniet Scandinavia AB	100	100	500 000	-
Summa			6 671 321	5 571 321

Not 26 Förslag till disposition av resultatet

2022102804886

Moderbolaget
2021-05-01
-2022-04-30

Till årsstämmans förfogande står följande vinstmedel:

Överkursfond	1 171 200
Balanserade vinstmedel	21 161 055
Årets vinst	17 367 310
	<u>39 699 565</u>

Styrelsen föreslår att vinstmedlen disponeras så att

till aktieägarna utdelas 45 kr per aktie	5 148 000
i ny räkning överförs	34 551 565
	<u>39 699 565</u>

Not 27 Obeskattade reserver

	Moderbolaget	
	<u>2022-04-30</u>	<u>2021-04-30</u>
Akkumulerad skillnad mellan bokförda avskrivningar och avskrivningar enligt plan	800 000	860 000
Periodiseringsfond	14 270 000	12 370 000
Summa	<u>15 070 000</u>	<u>13 230 000</u>

Not 28 Ställda säkerheter

	Koncernen		Moderbolaget	
	<u>2022-04-30</u>	<u>2021-04-30</u>	<u>2022-04-30</u>	<u>2021-04-30</u>
För egna avsättningar och skulder				
Avseende Skulder till kreditinstitut				
Fastighetsinteckningar	13 250 000	13 250 000	13 250 000	13 250 000
Företagsinteckningar	15 050 000	15 050 000	15 050 000	15 050 000
Inventarier med äganderättsförbehåll	130 884	176 874	130 884	176 874
Summa ställda säkerheter	<u>28 430 884</u>	<u>28 476 874</u>	<u>28 430 884</u>	<u>28 476 874</u>


Not 29 Eventualförpliktelser

	Koncernen		Moderbolaget	
	<u>2022-04-30</u>	<u>2021-04-30</u>	<u>2022-04-30</u>	<u>2021-04-30</u>
Villkorade bidrag	187 189	291 182	187 189	291 182
Summa eventualförpliktelser	<u>187 189</u>	<u>291 182</u>	<u>187 189</u>	<u>291 182</u>


Not 30 Uppgift om moderföretag

Moderföretag i den minsta, och största, koncern där företaget ingår och som upprättar koncernredovisning är Edmolift Teknik AB AB med organisationsnummer 556093-6022 med säte i Härnösand.

Härnösand 2022-09-28



Stig Nilsson
Ordförande


Tomas Edmo


Anders Wahlqvist
Verkställande direktör


Mona Edström Frohm

Vår revisionsberättelse har lämnats 2022-09-28.
Öhrlings PricewaterhouseCoopers AB


Magnus Olsson
Auktoriserad revisor

Revisionsberättelse

Till bolagsstämman i Edmolift Aktiefbolag, org.nr 556241-1222

Rapport om årsredovisningen och koncernredovisningen

Uttalanden

Vi har utfört en revision av årsredovisningen och koncernredovisningen för Edmolift Aktiefbolag för räkenskapsåret 1 maj 2021 till 30 april 2022.

Enligt vår uppfattning har årsredovisningen och koncernredovisningen upprättats i enlighet med årsredovisningslagen och ger en i alla väsentliga avseenden rättvisande bild av moderbolagets och koncernens finansiella ställning per den 30 april 2022 och av dessas finansiella resultat och kassaflöde för året enligt årsredovisningslagen. Förvaltningsberättelsen är förenlig med årsredovisningens och koncernredovisningens övriga delar.

Vi tillstyrker därför att bolagsstämman fastställer resultaträkningen och balansräkningen för moderbolaget och koncernen.

Grund för uttalanden

Vi har utfört revisionen enligt International Standards on Auditing (ISA) och god revisionssed i Sverige. Vårt ansvar enligt dessa standarder beskrivs närmare i avsnittet Revisorns ansvar. Vi är oberoende i förhållande till moderbolaget och koncernen enligt god revisorssed i Sverige och har i övrigt fullgjort vårt yrkesetiska ansvar enligt dessa krav.

Vi anser att de revisionsbevis vi har inhämtat är tillräckliga och ändamålsenliga som grund för våra uttalanden.

Styrelsens och verkställande direktörens ansvar

Det är styrelsen och verkställande direktören som har ansvaret för att årsredovisningen och koncernredovisningen upprättas och att de ger en rättvisande bild enligt årsredovisningslagen. Styrelsen och verkställande direktören ansvarar även för den interna kontroll som de bedömer är nödvändig för att upprätta en årsredovisning och koncernredovisning som inte innehåller några väsentliga felaktigheter, vare sig dessa beror på oegentligheter eller misstag.

Vid upprättandet av årsredovisningen och koncernredovisningen ansvarar styrelsen och verkställande direktören för bedömningen av bolagets och koncernens förmåga att fortsätta verksamheten. De upplyser, när så är tillämpligt, om förhållanden som kan påverka förmågan att fortsätta verksamheten och att använda antagandet om fortsatt drift. Antagandet om fortsatt drift tillämpas dock inte om styrelsen och verkställande direktören avser att likvidera bolaget, upphöra med verksamheten eller inte har något realistiskt alternativ till att göra något av detta.

Revisorns ansvar

Våra mål är att uppnå en rimlig grad av säkerhet om huruvida årsredovisningen och koncernredovisningen som helhet inte innehåller några väsentliga felaktigheter, vare sig dessa beror på oegentligheter eller misstag, och att lämna en revisionsberättelse som innehåller våra uttalanden. Rimlig säkerhet är en hög grad av säkerhet, men är ingen garanti för att en revision som utförs enligt ISA och god revisionssed i Sverige alltid kommer att upptäcka en väsentlig felaktighet om en sådan finns. Felaktigheter kan uppstå på grund av oegentligheter eller misstag och anses vara väsentliga om de enskilt eller tillsammans rimligen kan förväntas påverka de ekonomiska beslut som användare fattar med grund i årsredovisningen och koncernredovisningen.

En ytterligare beskrivning av vårt ansvar för revisionen av årsredovisningen och koncernredovisningen finns på Revisorsinspektionens webbplats: www.revisorsinspektionen.se/revisornsansvar. Denna beskrivning är en del av revisionsberättelsen.

Rapport om andra krav enligt lagar och andra författningar

Uttalanden

Utöver vår revision av årsredovisningen och koncernredovisningen har vi även utfört en revision av styrelsens och verkställande direktörens förvaltning för Edmolift Aktiebolag för räkenskapsåret 1 maj 2021 till 30 april 2022 samt av förslaget till dispositioner beträffande bolagets vinst eller förlust.

Vi tillstyrker att bolagsstämman disponerar vinsten enligt förslaget i förvaltningsberättelsen och beviljar styrelsens ledamöter och verkställande direktören ansvarsfrihet för räkenskapsåret.

Grund för uttalanden

Vi har utfört revisionen enligt god revisionssed i Sverige. Vårt ansvar enligt denna beskrivs närmare i avsnittet Revisorns ansvar. Vi är oberoende i förhållande till moderbolaget och koncernen enligt god revisorssed i Sverige och har i övrigt fullgjort vårt yrkesetiska ansvar enligt dessa krav.

Vi anser att de revisionsbevis vi har inhämtat är tillräckliga och ändamålsenliga som grund för våra uttalanden.

Styrelsens och verkställande direktörens ansvar

Det är styrelsen som har ansvaret för förslaget till dispositioner beträffande bolagets vinst eller förlust. Vid förslag till utdelning innefattar detta bland annat en bedömning av om utdelningen är försvarlig med hänsyn till de krav som bolagets och koncernens verksamhetsart, omfattning och risker ställer på storleken av moderbolagets och koncernens egna kapital, konsolideringsbehov, likviditet och ställning i övrigt.

Styrelsen ansvarar för bolagets organisation och förvaltningen av bolagets angelägenheter. Detta innefattar bland annat att fortlöpande bedöma bolagets och koncernens ekonomiska situation, och att tillse att bolagets organisation är utformad så att bokföringen, medelsförvaltningen och bolagets ekonomiska angelägenheter i övrigt kontrolleras på ett betryggande sätt. Den verkställande direktören ska sköta den löpande förvaltningen enligt styrelsens riktlinjer och anvisningar och bland annat vidta de åtgärder som är nödvändiga för att bolagets bokföring ska fullgöras i överensstämmelse med lag och för att medelsförvaltningen ska skötas på ett betryggande sätt.

Revisorns ansvar

Vårt mål beträffande revisionen av förvaltningen, och därmed vårt uttalande om ansvarsfrihet, är att inhämta revisionsbevis för att med en rimlig grad av säkerhet kunna bedöma om någon styrelseledamot eller verkställande direktören i något väsentligt avseende:

- företagit någon åtgärd eller gjort sig skyldig till någon försummelse som kan föranleda ersättningsskyldighet mot bolaget
- på något annat sätt handlat i strid med aktiebolagslagen, årsredovisningslagen eller bolagsordningen.


Vårt mål beträffande revisionen av förslaget till dispositioner av bolagets vinst eller förlust, och därmed vårt uttalande om detta, är att med rimlig grad av säkerhet bedöma om förslaget är förenligt med aktiebolagslagen.

Rimlig säkerhet är en hög grad av säkerhet, men ingen garanti för att en revision som utförs enligt god revisionssed i Sverige alltid kommer att upptäcka åtgärder eller försummelser som kan föranleda ersättningsskyldighet mot bolaget, eller att ett förslag till dispositioner av bolagets vinst eller förlust inte är förenligt med aktiebolagslagen.

En ytterligare beskrivning av vårt ansvar för revisionen av förvaltningen finns på Revisorsinspektionens webbplats: www.revisorsinspektionen.se/revisornsansvar. Denna beskrivning är en del av revisionsberättelsen.

Sundsvall den 28 september 2022

Öhrlings PricewaterhouseCoopers AB


Magnus Olsson
Auktoriserad revisor