

Årsredovisning

för

Hunnebostrand Båtservice AB

556287-2621


Räkenskapsåret

2022-09-01 - 2023-08-31

Fastställelseintyg

Undertecknad styrelseledamot i Hunnebostrand Båtservice AB intygar, dels att denna kopia av årsredovisningen stämmer överens med originalet, dels att resultaträkningen och balansräkningen i årsredovisningen har fastställts på årsstämma 2023-11-30. Årsstämman beslutade att godkänna styrelsens förslag till resultatdisposition.

Sotenäs 2023-11-30



Henrik Höglund

Årsredovisning

för

Hunnebostrand Båtservice AB

556287-2621

Räkenskapsåret

2022-09-01 - 2023-08-31

Innehållsförteckning

Förvaltningsberättelse	2
Resultaträkning	3
Balansräkning	4
Noter	6

Styrelsen och verkställande direktören för Hunnebostrand Båtservice AB avger följande årsredovisning för räkenskapsåret 2022-09-01 - 2023-08-31.

Årsredovisningen är upprättad i svenska kronor, SEK. Om inte annat särskilt anges, redovisas alla belopp i hela kronor (kr). Uppgifter inom parentes avser föregående år.

Förvaltningsberättelse

Verksamheten

Allmänt om verksamheten

Bolaget bedriver båtservice samt förvaltning av fastighet.

Företaget har sitt säte i Sotenäs.

Väsentliga händelser under räkenskapsåret

Nettoomsättningen har ökat med mer än 30% under året till följd av uthyrning av lokaler. Byggnationen av en ny båthall på fastigheten har fortsatt under räkenskapsåret.

Flerårsöversikt (Tkr)	2022/23	2022	2021	2020
Nettoomsättning	1 124	0	279	1
Resultat efter finansiella poster	-579	-180	200	53
Soliditet (%)	3,8	4,4	13,9	20,0

Förändringar i eget kapital

	Aktie- kapital	Reserv- fond	Balanserat resultat	Årets resultat	Totalt
Belopp vid årets ingång	100 000	20 000	458 804	521	579 325
Disposition enligt beslut av årsstämman:					
Balanseras i ny räkning			521	-521	0
Årets resultat				865	865
Belopp vid årets utgång	100 000	20 000	459 325	865	580 190

Resultatdisposition

Styrelsen föreslår att till förfogande stående vinstmedel (kronor):

balanserad vinst	459 325
årets vinst	865
	460 190
disponeras så att i ny räkning överföres	460 190
	460 190

Företagets resultat och ställning i övrigt framgår av efterföljande resultat- och balansräkning med noter.

Resultaträkning

Not

2022-09-01
-2023-08-31

2022-01-01
-2022-08-31
(8 mån)

Rörelseintäkter, lagerförändringar m. m.

Nettoomsättning	1 123 741	0
Övriga rörelseintäkter	151 917	0
Summa rörelseintäkter, lagerförändringar m.m.	1 275 658	0

Rörelsekostnader

Handelsvaror	-1 408 910	0
Övriga externa kostnader	-217 796	-94 476
Av- och nedskrivningar av materiella och immateriella anläggningstillgångar	-101 399	-23 775
Övriga rörelsekostnader	0	-32 150
Summa rörelsekostnader	-1 728 105	-150 401
Rörelseresultat	-452 447	-150 401

Finansiella poster

Övriga ränteintäkter och liknande resultatposter	556	0
Räntekostnader och liknande resultatposter	-127 094	-29 887
Summa finansiella poster	-126 538	-29 887
Resultat efter finansiella poster	-578 985	-180 288

Bokslutsdispositioner

Erhållna koncernbidrag	580 000	131 000
Förändring av periodiseringsfonder	0	50 000
Summa bokslutsdispositioner	580 000	181 000
Resultat före skatt	1 015	712

Skatter

Skatt på årets resultat	-150	-191
Årets resultat	865	521

Balansräkning	Not	2023-08-31	2022-08-31
TILLGÅNGAR			
Anläggningstillgångar			
<i>Materiella anläggningstillgångar</i>			
Byggnader och mark	2	416 551	423 734
Maskiner och andra tekniska anläggningar	3	99 944	0
Inventarier, verktyg och installationer	4	274 222	347 382
Pågående nyanläggningar och förskott avseende materiella anläggningstillgångar	5	11 787 231	7 253 503
Summa materiella anläggningstillgångar		12 577 948	8 024 619
Summa anläggningstillgångar		12 577 948	8 024 619
Omsättningstillgångar			
<i>Varulager m. m.</i>			
Färdiga varor och handelsvaror		0	1 386 874
Summa varulager		0	1 386 874
<i>Kortfristiga fordringar</i>			
Kundfordringar		4 666	0
Övriga fordringar		129 704	107 951
Förutbetalda kostnader och upplupna intäkter		5 275	3 559
Summa kortfristiga fordringar		139 645	111 510
<i>Kassa och bank</i>			
Kassa och bank		2 386 296	3 512 193
Summa kassa och bank		2 386 296	3 512 193
Summa omsättningstillgångar		2 525 941	5 010 577
SUMMA TILLGÅNGAR		15 103 889	13 035 196

Balansräkning

Not

2023-08-31

2022-08-31

EGET KAPITAL OCH SKULDER

Eget kapital

Bundet eget kapital

Aktiekapital

100 000

100 000

Reservfond

20 000

20 000

Summa bundet eget kapital

120 000

120 000

Fritt eget kapital

Balanserat resultat

459 325

458 804

Årets resultat

865

521

Summa fritt eget kapital

460 190

459 325

Summa eget kapital

580 190

579 325

Långfristiga skulder

6

Skulder till koncernföretag

11 328 875

8 908 875

Summa långfristiga skulder

11 328 875

8 908 875

Kortfristiga skulder

Övriga skulder till kreditinstitut

3 000 000

3 000 000

Leverantörsskulder

147 189

498 785

Skatteskulder

7 070

23 209

Upplupna kostnader och förutbetalda intäkter

40 565

25 002

Summa kortfristiga skulder

3 194 824

3 546 996

SUMMA EGET KAPITAL OCH SKULDER

15 103 889

13 035 196

Noter

Not 1 Redovisningsprinciper

Allmänna upplysningar

Årsredovisningen är upprättad i enlighet med årsredovisningslagen och Bokföringsnämndens allmänna råd (BFNAR 2016:10) om årsredovisning i mindre företag.

Avskrivning

Tillämpade avskrivningstider:

Byggnader	50 år
Maskiner och andra tekniska anläggningar	5 år
Inventarier, verktyg och installationer	5-10 år

Nyckeltalsdefinitioner

Nettoomsättning

Rörelsens huvudintäkter, fakturerade kostnader, sidointäkter samt intäktskorrigeringar.

Resultat efter finansiella poster

Resultat efter finansiella intäkter och kostnader men före bokslutsdispositioner och skatter.

Soliditet (%)

Justerat eget kapital (eget kapital och obeskattade reserver med avdrag för uppskjuten skatt) i procent av balansomslutning.

Not 2 Byggnader och mark

	2023-08-31	2022-08-31
Ingående anskaffningsvärden	562 610	562 610
Utgående ackumulerade anskaffningsvärden	562 610	562 610
Ingående avskrivningar	-138 870	-134 088
Årets avskrivningar	-7 183	-4 788
Utgående ackumulerade avskrivningar	-146 053	-138 876
Utgående redovisat värde	416 557	423 734

Not 3 Maskiner och andra tekniska anläggningar

	2023-08-31	2022-08-31
Inköp	121 000	0
Utgående ackumulerade anskaffningsvärden	121 000	0
Årets avskrivningar	-21 056	0
Utgående ackumulerade avskrivningar	-21 056	0
Utgående redovisat värde	99 944	0

2023120601823

Not 4 Inventarier, verktyg och installationer

	2023-08-31	2022-08-31
Ingående anskaffningsvärden	381 750	366 900
Inköp	0	349 850
Försäljningar/utrangeringar	0	-335 000
Utgående ackumulerade anskaffningsvärden	381 750	381 750
Ingående avskrivningar	-34 368	-15 381
Försäljningar/utrangeringar	0	14 318
Årets avskrivningar	-73 160	-33 305
Utgående ackumulerade avskrivningar	-107 528	-34 368
Utgående redovisat värde	274 222	347 382

Not 5 Pågående nyanläggningar och förskott avseende materiella anläggningar

	2023-08-31	2022-08-31
Ingående anskaffningsvärden	7 253 503	65 869
Inköp	4 533 728	7 187 634
Utgående ackumulerade anskaffningsvärden	11 787 231	7 253 503
Utgående redovisat värde	11 787 231	7 253 503

Not 6 Långfristiga skulder

	2023-08-31	2022-08-31
Skulder som ska betalas senare än fem år efter balansdagen	11 328 875	8 908 875
	11 328 875	8 908 875

Not 7 Uppgifter om moderföretag

Bolaget är ett helägt dotterbolag till 3H Henrik Höglund Holding AB, org.nr 556755-8068.

Not 8 Eventualförpliktelser

Enligt styrelsens bedömning har bolaget inga eventualförpliktelser.

2023120601824


Not 9 Ställda säkerheter

	2023-08-31	2022-08-31
Fastighetsinteckning	2 200 000	2 200 000
	2 200 000	2 200 000

Not 10 Väsentliga händelser efter räkenskapsårets slut

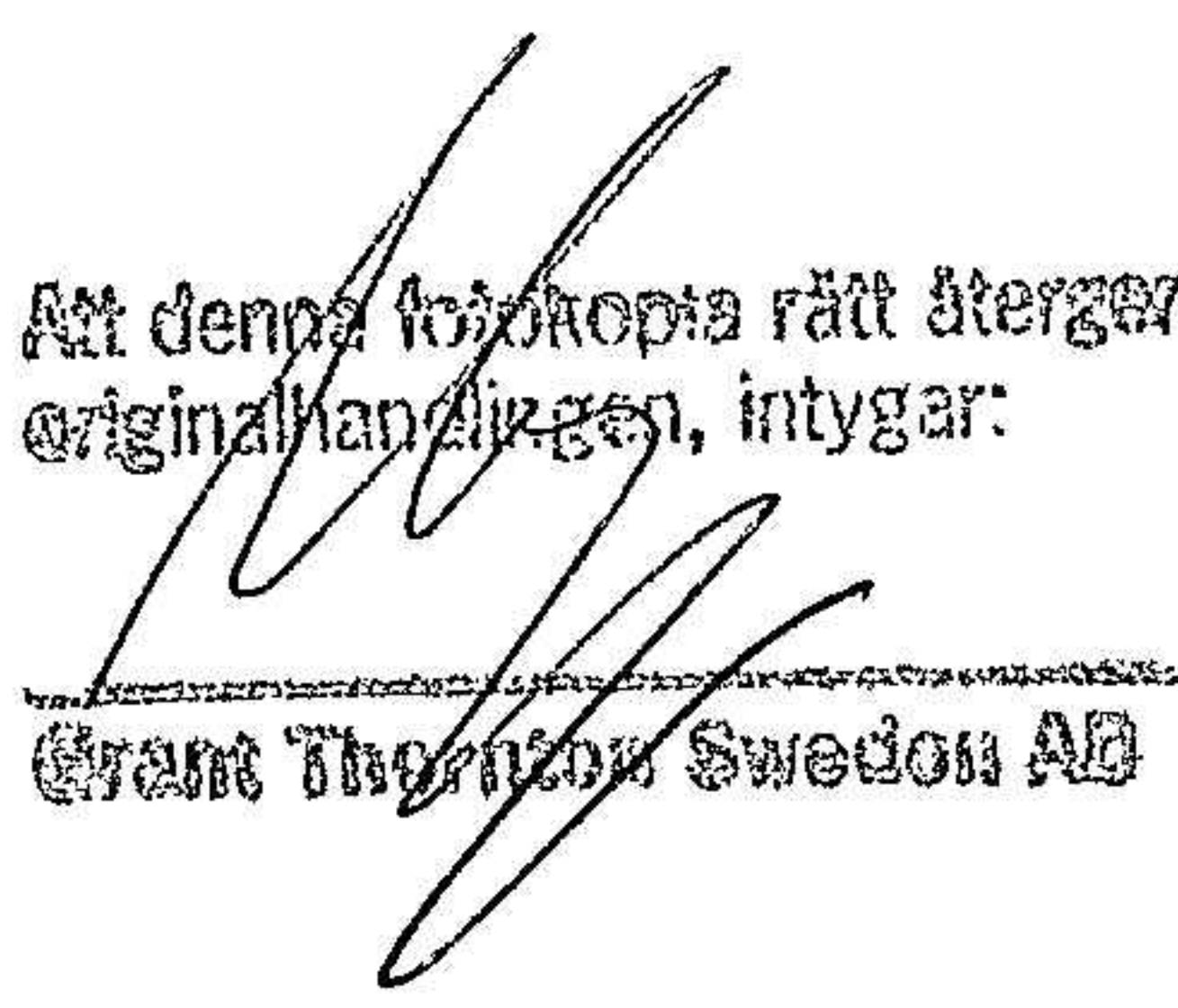
Inga väsentliga händelser efter räkenskapsårets slut.

Sotenäs 2023-11-30



Henrik Höglund
Verkställande direktör

Att denna fotokopia rätt återger
originalhandlingarna, intygar:


Grant Thornton Sweden AB