

# Årsredovisning

# Betulaceae Pharmaceuticals AB


Org.nr 559047-2923

Räkenskapsår 2022-01-01 - 2022-12-31

## Fastställelseintyg

Undertecknad styrelseledamot i Betulaceae Pharmaceuticals AB intygar, dels att denna kopia av årsredovisningen stämmer överens med originalet, dels att resultaträkningen och balansräkningen i årsredovisningen har fastställts på årsstämma den 24 april 2023. Årsstämman beslutade att godkänna styrelsens förslag till resultatdisposition.

Umeå den 24 april 2023



Jonas Nilsson

# Årsredovisning

## Betulaceae Pharmaceuticals AB

Org.nr 559047-2923

Räkenskapsår 2022-01-01 - 2022-12-31

**Årsredovisning för räkenskapsåret 2022-01-01 - 2022-12-31**

Styrelsen och verkställande direktören för Betulaceae Pharmaceuticals AB avger härmed följande årsredovisning.

Styrelsens säte: Umeå

Företagets redovisningsvaluta: Svenska kronor (SEK).

Alla belopp redovisas, om inget annat anges, i kronor (kr).

## Förvaltningsberättelse

### Verksamheten

#### Allmänt om verksamheten

Bolaget arbetar med läkemedelsutveckling.

Flerårsöversikt (Tkr)	2022	2021	2020	2019	2018
Nettoomsättning	0	0	0	0	0
Resultat efter finansiella poster	-3	-4	-8	-208	-3
Soliditet (%)	93,2	91,1	93,3	83,9	97,6

### Förändringar i eget kapital

	Aktie- kapital	Överkurs- fond	Aktieägar- tillskott	Balanserat resultat	Årets resultat	Totalt
Belopp vid årets ingång	55 000	195 000	7 000	-225 138	-3 995	27 867
Disposition enligt beslut av årsstämman:				-3 995	3 995	0
Erhållna aktieägartillskott			3 000			3 000
Årets resultat					-3 259	-3 259
<b>Belopp vid årets utgång</b>	<b>55 000</b>	<b>195 000</b>	<b>10 000</b>	<b>-229 133</b>	<b>-3 259</b>	<b>27 608</b>

### Resultatdisposition

Styrelsen föreslår att den ansamlade förlusten (kronor):

ansamlad förlust	-27 132
aktieägartillskott	3 000
årets förlust	-3 259
	<b>-27 391</b>
behandlas så att i ny räkning överföres	-27 391
	<b>-27 391</b>

<b>Resultaträkning</b>	<b>Not</b>	<b>2022-01-01 -2022-12-31</b>	<b>2021-01-01 -2021-12-31</b>
<b>Summa rörelseintäkter, lagerförändringar m.m.</b>		<b>0</b>	<b>0</b>
<i>Rörelsekostnader</i>			
Övriga externa kostnader		-3 263	-3 995
<b>Summa rörelsekostnader</b>		<b>-3 263</b>	<b>-3 995</b>
<b>Rörelseresultat</b>		<b>-3 263</b>	<b>-3 995</b>
<b>Finansiella poster</b>			
Övriga ränteintäkter och liknande resultatposter		4	0
<b>Summa finansiella poster</b>		<b>4</b>	<b>0</b>
<b>Resultat efter finansiella poster</b>		<b>-3 259</b>	<b>-3 995</b>
<b>Resultat före skatt</b>		<b>-3 259</b>	<b>-3 995</b>
<b>Årets resultat</b>		<b>-3 259</b>	<b>-3 995</b>

<b>Balansräkning</b>	<b>Not</b>	<b>2022-12-31</b>	<b>2021-12-31</b>
<b>TILLGÅNGAR</b>			
<i>Omsättningstillgångar</i>			
<i>Kortfristiga fordringar</i>			
Övriga fordringar		7 984	8 490
<b>Summa kortfristiga fordringar</b>		<b>7 984</b>	<b>8 490</b>
<i>Kassa och bank</i>			
Kassa och bank		21 625	22 100
<b>Summa kassa och bank</b>		<b>21 625</b>	<b>22 100</b>
<b>Summa omsättningstillgångar</b>		<b>29 609</b>	<b>30 590</b>
<b>SUMMA TILLGÅNGAR</b>		<b>29 609</b>	<b>30 590</b>

<b>Balansräkning</b>	<b>Not</b>	<b>2022-12-31</b>	<b>2021-12-31</b>
<b>EGET KAPITAL OCH SKULDER</b>			
<i>Eget kapital</i>			
<i>Bundet eget kapital</i>			
Aktiekapital		55 000	55 000
<b>Summa bundet eget kapital</b>		<b>55 000</b>	<b>55 000</b>
<i>Fritt eget kapital</i>			
Fri överkursfond		195 000	195 000
Balanserat resultat		-219 132	-218 137
Årets resultat		-3 259	-3 995
<b>Summa fritt eget kapital</b>		<b>-27 391</b>	<b>-27 132</b>
<b>Summa eget kapital</b>		<b>27 609</b>	<b>27 868</b>
<i>Kortfristiga skulder</i>			
Leverantörsskulder		0	722
Upplupna kostnader och förutbetalda intäkter		2 000	2 000
<b>Summa kortfristiga skulder</b>		<b>2 000</b>	<b>2 722</b>
<b>SUMMA EGET KAPITAL OCH SKULDER</b>		<b>29 609</b>	<b>30 590</b>

## Noter

### Not 1 Redovisningsprinciper

#### Allmänna upplysningar

Årsredovisningen är upprättad i enlighet med årsredovisningslagen och Bokföringsnämndens allmänna råd (BFNAR 2016:10) om årsredovisning i mindre företag.

#### Nyckeltalsdefinitioner

Nettoomsättning

Rörelsens huvudintäkter, fakturerade kostnader, sidointäkter samt intäktskorrigeringar.

Resultat efter finansiella poster

Resultat efter finansiella intäkter och kostnader men före bokslutsdispositioner och skatter.

Soliditet (%)


Justerat eget kapital (eget kapital och obeskattade reserver med avdrag för uppskjuten skatt) i procent av balansomslutning.

Umeå den 24 april 2023

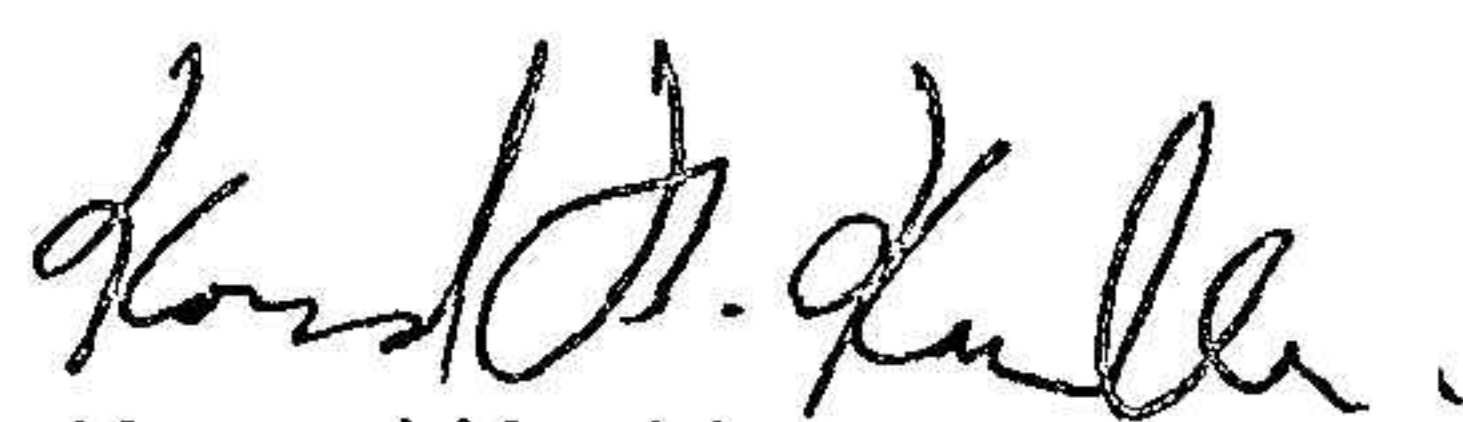


Lars Öhman

Ordförande



Stefan Nilsson



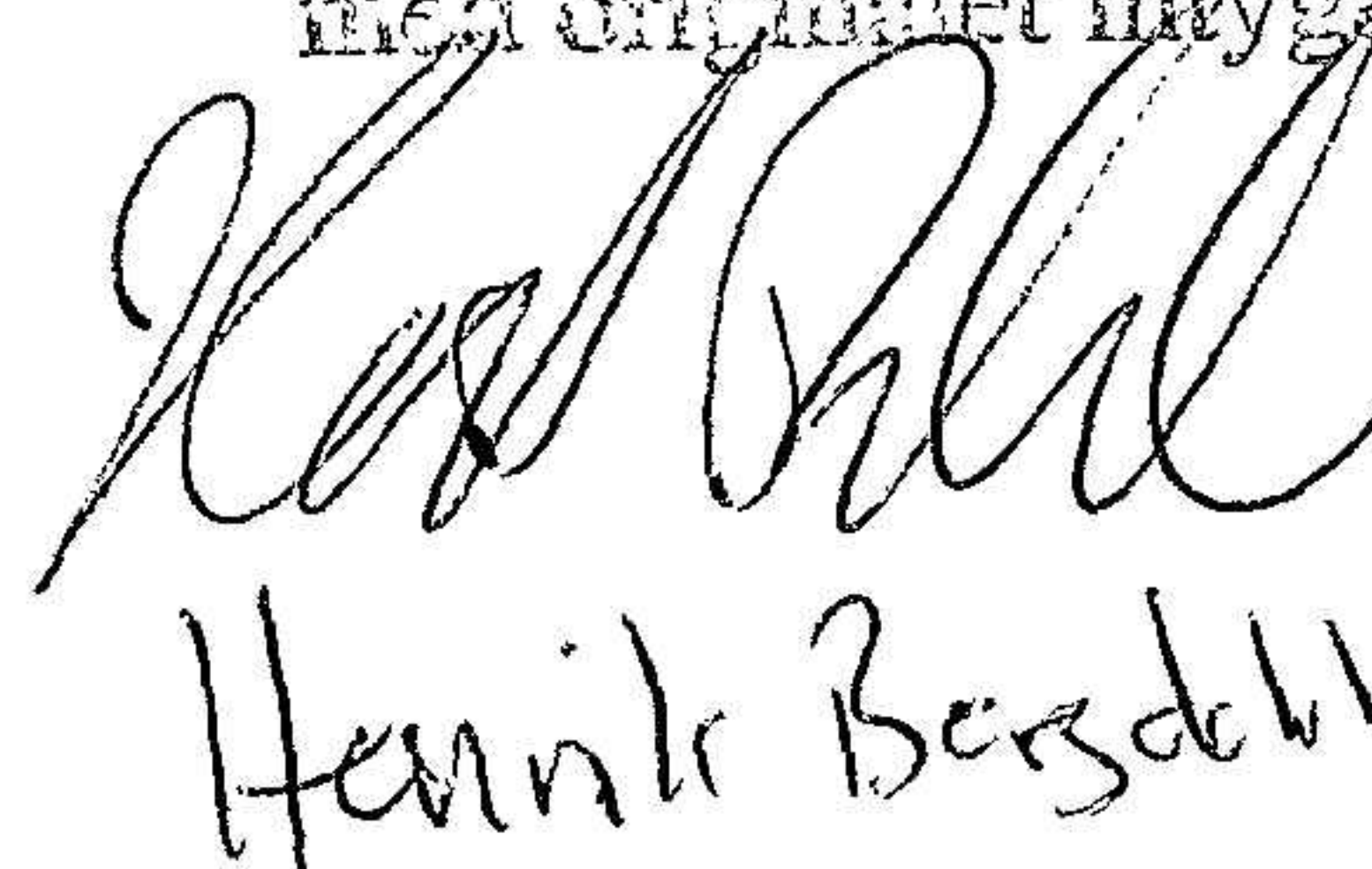
Konrad Koehler



Jonas Nilsson

Verkställande direktör

Kopiens överensstämmelse  
med originalet intygas:



Henrik Bergdahl