

Årsredovisning

för

Sveca Invest AB

556796-7244

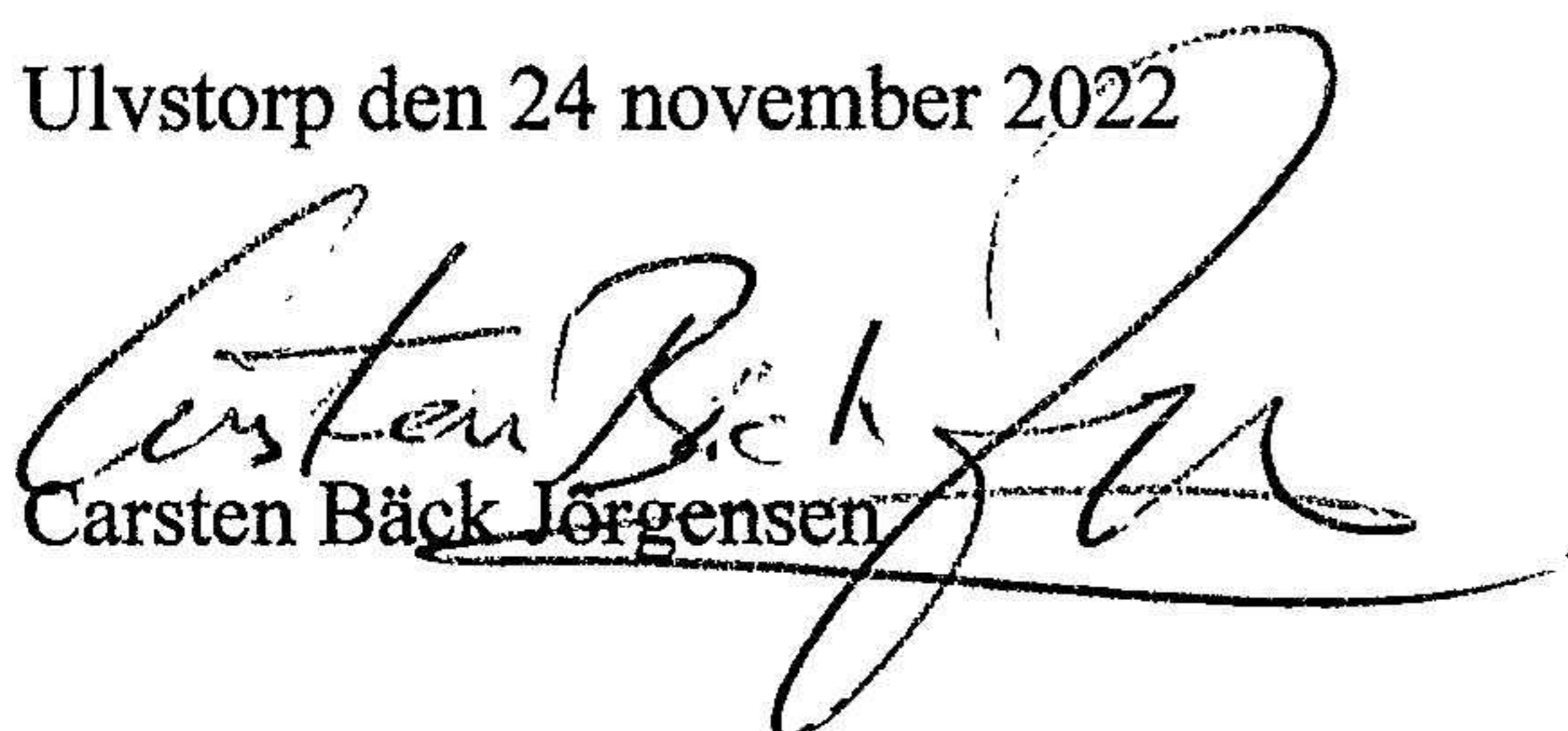
Räkenskapsåret

2021-05-01 – 2022-04-30

Fastställelseintyg

Undertecknad styrelseledamot i Sveca Invest AB intygar, dels att denna kopia av årsredovisningen stämmer överens med originalet, dels att resultaträkningen och balansräkningen i årsredovisningen har fastställts på årsstämma den 24 november 2022. Årsstämman beslutade att godkänna styrelsens förslag till resultatdisposition.

Ulvstorp den 24 november 2022


Carsten Bäck Jørgensen

Årsredovisning

för

Sveca Invest AB

556796-7244

Räkenskapsåret

2021-05-01 – 2022-04-30

CSJ

Styrelsen för Sveca Invest AB avger följande årsredovisning för räkenskapsåret 2021-05-01 – 2022-04-30.

Årsredovisningen är upprättad i svenska kronor, SEK. Om inte annat särskilt anges, redovisas alla belopp i hela kronor (kr). Uppgifter inom parentes avser föregående år.

Förvaltningsberättelse

Verksamheten

Bolaget bedriver investeringar i fastigheter till försäljning och uthyrning.

Bolaget utför även konsulttjänster.

Bolaget äger till 100% Sveca Clean Air AB, org.nr 556818-9160.

Bolaget äger till 100% Aktiebolaget Nyhemsgatan 12 Nässjö AB, org.nr 556917-0391.

Väsentliga händelser under räkenskapsåret och efter dess utgång:

Verksamheten, har genom dotterbolaget Sveca Clean Air AB, påverkats negativt under räkenskapsåret till följd av coronavirusets effekter. Under sommaren/hösten 2022 har denna effekt bestått.

Flerårsöversikt (Tkr)	2021/22	2020/21	2019/20	2018/19	2017/18
Nettoomsättning	385	71	65	246	262
Resultat efter finansiella poster	52	-175	1 034	-69	-26
Soliditet (%)	74,0	66,2	63,6	43,3	37,6

Förändring av eget kapital

	Aktie- kapital	Balanserat resultat	Årets resultat	Totalt
Belopp vid årets ingång	100 000	554 245	-77 843	576 402
Disposition enligt beslut av årets årsstämma:		-77 843	77 843	0
Årets resultat			-51 417	-51 417
Belopp vid årets utgång	100 000	476 402	-51 417	524 985

EBJ

Handwritten text at the top of the page, possibly a header or title.

Second line of handwritten text, appearing as a paragraph or section start.

Third line of handwritten text, continuing the content.

Fourth line of handwritten text, showing further detail.

Fifth line of handwritten text, possibly a list or numbered items.

Sixth line of handwritten text, continuing the narrative.

Seventh line of handwritten text, appearing as a distinct section.

Eighth line of handwritten text, showing a change in structure.

Ninth line of handwritten text, continuing the flow.

Tenth line of handwritten text, possibly a concluding paragraph.

Eleventh line of handwritten text at the bottom of the page.

Resultatdisposition

Styrelsen föreslår att till förfogande stående vinstmedel (kronor):

balanserad vinst	476 402
årets förlust	-51 417
	424 985
disponeras så att	
i ny räkning överföres	424 985
	424 985

Företagets resultat och ställning i övrigt framgår av efterföljande resultat- och balansräkning med noter.

CS

Resultaträkning

	Not	2021-05-01 -2022-04-30	2020-05-01 -2021-04-30
Rörelseintäkter, lagerförändringar m. m.			
Nettoomsättning		384 758	70 609
Summa rörelseintäkter, lagerförändringar m.m.		384 758	70 609
Rörelsekostnader			
Handelsvaror		-120 214	-15 820
Övriga externa kostnader		-105 148	-82 335
Personalkostnader	1	-94 806	-134 494
Avskrivningar av materiella anläggningstillgångar		-8 677	-12 396
Summa rörelsekostnader		-328 845	-245 045
Rörelseresultat		55 913	-174 436
Finansiella poster			
Räntekostnader och liknande resultatposter		-3 730	-707
Summa finansiella poster		-3 730	-707
Resultat efter finansiella poster		52 183	-175 143
Bokslutsdispositioner	2		
Lämnade koncernbidrag		-103 600	-42 700
Förändring av periodiseringsfonder		0	140 000
Summa bokslutsdispositioner		-103 600	97 300
Resultat före skatt		-51 417	-77 843
Årets resultat		-51 417	-77 843

Balansräkning

Not

2022-04-30

2021-04-30

TILLGÅNGAR

Anläggningstillgångar

Materiella anläggningstillgångar

Inventarier

3

20 248

28 925

Summa materiella anläggningstillgångar

20 248

28 925

Finansiella anläggningstillgångar

Andelar i koncernföretag

4, 5

100 000

100 000

Summa finansiella anläggningstillgångar

100 000

100 000

Summa anläggningstillgångar

120 248

128 925

Omsättningstillgångar

Varulager m. m.

Råvaror och förnödenheter

8 792

0

Summa varulager

8 792

0

Kortfristiga fordringar

Kundfordringar

60 531

0

Fordringar hos koncernföretag

6

256 743

316 915

Övriga fordringar

7 787

19 546

Förutbetalda kostnader och upplupna intäkter

146 134

60 000

Summa kortfristiga fordringar

471 195

396 461

Kassa och bank

Kassa och bank

109 178

345 680

Summa kassa och bank

109 178

345 680

Summa omsättningstillgångar


589 165

742 141

SUMMA TILLGÅNGAR

709 413

871 066



Balansräkning

Not

2022-04-30

2021-04-30

EGET KAPITAL OCH SKULDER

Eget kapital

Bundet eget kapital

Aktiekapital

100 000

100 000

Summa bundet eget kapital

100 000

100 000

Fritt eget kapital

Balanserat resultat

476 402

554 245

Årets resultat

-51 417

-77 843

Summa fritt eget kapital

424 985

476 402

Summa eget kapital

524 985

576 402

Långfristiga skulder

7

Övriga skulder

150 000

195 000

Summa långfristiga skulder

150 000

195 000

Kortfristiga skulder

Leverantörsskulder

8 792

0

Skatteskulder

0

75 529

Övriga skulder

10 636

4 135

Upplupna kostnader och förutbetalda intäkter

15 000

20 000

Summa kortfristiga skulder

34 428

99 664

**SUMMA EGET KAPITAL OCH
SKULDER**

709 413

871 066

CBS

Noter

Redovisningsprinciper

Allmänna upplysningar

Årsredovisningen är upprättad i enlighet med årsredovisningslagen och Bokföringsnämndens allmänna råd (BFNAR 2016:10) om årsredovisning i mindre företag.

Företaget är ett moderföretag men med hänvisning till undantagsreglerna i årsredovisningslagen 7 kap. 3§ upprättas ingen koncernredovisning.

Koncernintern försäljning uppgår under räkenskapsåret till 0 kronor. Föregående år till 0 kronor.

Avskrivning

Tillämpade avskrivningstider:

Inventarier 5 år

Nyckeltalsdefinitioner

Nettoomsättning

Rörelsens huvudintäkter, fakturerade kostnader, sidointäkter samt intäktskorrigeringar.

Resultat efter finansiella poster

Resultat efter finansiella intäkter och kostnader men före bokslutsdispositioner och skatter.

Soliditet (%)

Justerat eget kapital (eget kapital och obeskattade reserver med avdrag för uppskjuten skatt) i procent av balansomslutning.

2022112913745

Not 1 Anställda och personalkostnader

	2021-05-01 -2022-04-30	2020-05-01 -2021-04-30
Medelantalet anställda		
Män	1	1
	1	1
Löner och andra ersättningar samt sociala kostnader inklusive pensionskostnader		
Löner och andra ersättningar	72 000	108 000
Sociala kostnader och pensionskostnader	22 606	26 294
Övriga kostnader	200	200
Totala löner, andra ersättningar, sociala kostnader och pensionskostnader	94 806	134 494

Not 2 Bokslutsdispositioner

	2021-05-01 -2022-04-30	2020-05-01 -2021-04-30
Lämnade koncernbidrag	-103 600	-42 700
Återföring periodiseringsfond		140 000
	-103 600	97 300

Not 3 Inventarier

	2022-04-30	2021-04-30
Ingående anskaffningsvärden	137 720	137 720
Utgående ackumulerade anskaffningsvärden	137 720	137 720
Ingående avskrivningar	-108 795	-96 399
Årets avskrivningar	-8 677	-12 396
Utgående ackumulerade avskrivningar	-117 472	-108 795
Utgående redovisat värde	20 248	28 925

CSJ

Not 4 Andelar i koncernföretag

	2022-04-30	2021-04-30
Ingående anskaffningsvärden	100 000	100 000
Utgående ackumulerade anskaffningsvärden	100 000	100 000
Utgående redovisat värde	100 000	100 000

Not 5 Specifikation andelar i koncernföretag

Namn	Kapital		Antal andelar	Bokfört värde	Eget kapital	Resultat
	- andel	Rösträttsandel				
Sveca Clean Air AB	100	100	50	50 000		
Aktiebolaget Nyhemsgatan 12 Nässjö AB	100	100	50	50 000		
				100 000		
Sveca Clean Air AB	556818-9160	Säte Nässjö		99 931		-1 221
Aktiebolaget Nyhemsgatan 12 Nässjö AB	556917-0391	Nässjö		34 540		-50

Not 6 Fordringar hos koncernföretag


	2022-04-30	2021-04-30
Sveca Clean Air AB	104 915	146 315
Aktiebolaget Nyhemsgatan 12 Nässjö AB	151 828	170 600
	256 743	316 915



Not 7 Långfristiga skulder

	2022-04-30	2021-04-30
Aktieägaren närstående	150 000	195 000
	150 000	195 000

Ulvstorp den 24 november 2022


~~Carsten Bäck Jörgensen~~

CMJ

2022112913747