

Årsredovisning för

Vargmöte Fastighet Aktiebolag

556750-4971

Räkenskapsåret


2021-07-01 - 2022-06-30**Innehållsförteckning:****Sida**

Förvaltningsberättelse	1
Resultaträkning	2
Balansräkning	3-4
Noter	5-6

Fastställelseintyg

Undertecknad styrelseledamot i Vargmöte Fastighet AB intygar härmed dels att denna kopia av årsredovisningen överensstämmer med originalet, dels att resultat- och balansräkningen fastställts på årsstämma 2022-12-19. Stämman beslutade också att godkänna styrelsens förslag till resultatdisposition.

Vallentuna 2022-12-19



Anders Brink
Ordförande

Förvaltningsberättelse

Styrelsen för Vargmöte Fastighet Aktiefbolag, 556750-4971, får härmed avge årsredovisning för räkenskapsåret 2021-07-01 - 2022-06-30.

Verksamheten

Allmänt om verksamheten

Företaget med säte i Vallentuna förvaltar fastigheter och därmed förenlig verksamhet.

Företaget är dotterbolag till Brink & Frisk Holding AB, 559143-0086, med säte i Vallentuna.

Flerårsöversikt

	2021/2022	2020/2021	2019/2020	Belopp i kr 2018/2019
Nettoomsättning (tkr)	436	396	382	525
Resultat efter finansiella poster (tkr)	136	63	106	171
Soliditet, %	47	43	66	64

Förändringar i eget kapital

	Aktie- kapital	Fritt eget kapital
Vid årets början	100 000	643 490
Årets resultat		107 634
Vid årets slut	100 000	751 124

Resultatdisposition

	Belopp i kr
Styrelsen föreslår att till förfogande stående medel:	
balanserat resultat	643 490
årets resultat	107 634
Totalt	751 124
disponeras för	
balanseras i ny räkning	751 124
Summa	751 124

Bolagets resultat och ställning framgår av efterföljande resultat- och balansräkningar med noter.

Resultaträkning

Belopp i kr	Not	2021-07-01- 2022-06-30	2020-07-01- 2021-06-30
Rörelseintäkter			
Nettoomsättning		436 348	395 877
Summa rörelseintäkter, lagerförändring m.m.		436 348	395 877
Rörelsekostnader			
Övriga externa kostnader		-175 510	-205 685
Avskrivningar av materiella anläggningstillgångar		-90 067	-90 067
Summa rörelsekostnader		-265 577	-295 752
Rörelseresultat		170 771	100 125
Finansiella poster			
Räntekostnader och liknande resultatposter		-35 214	-37 462
Summa finansiella poster		-35 214	-37 462
Resultat efter finansiella poster		135 557	62 663
Bokslutsdispositioner			
Resultat före skatt		135 557	62 663
Skatter			
Skatt på årets resultat		-27 923	-13 417
Årets resultat		107 634	49 247

2022112812570

Balansräkning

<i>Belopp i kr</i>	<i>Not</i>	<i>2022-06-30</i>	<i>2021-06-30</i>
TILLGÅNGAR			
Anläggningstillgångar			
Materiella anläggningstillgångar			
Byggnader och mark	2	1 125 477	1 215 544
Inventarier, verktyg och installationer	3	-	-
Summa materiella anläggningstillgångar		<u>1 125 477</u>	<u>1 215 544</u>
Summa anläggningstillgångar		<u>1 125 477</u>	<u>1 215 544</u>
Omsättningstillgångar			
Kortfristiga fordringar			
Fordringar hos koncernföretag		75 000	75 000
Övriga fordringar		17 931	30 392
Förutbetalda kostnader och upplupna intäkter		4 355	4 355
Summa kortfristiga fordringar		<u>97 286</u>	<u>109 747</u>
Kassa och bank			
Kassa och bank		587 696	406 883
Summa kassa och bank		<u>587 696</u>	<u>406 883</u>
Summa omsättningstillgångar		<u>684 982</u>	<u>516 630</u>
SUMMA TILLGÅNGAR		<u>1 810 459</u>	<u>1 732 174</u>

2022112812571



Balansräkning

Belopp i kr	Not	2022-06-30	2021-06-30
EGET KAPITAL OCH SKULDER			
Eget kapital			
<i>Bundet eget kapital</i>			
Aktiekapital		100 000	100 000
Summa bundet eget kapital		100 000	100 000
<i>Fritt eget kapital</i>			
Balanserat resultat		643 490	594 244
Årets resultat		107 634	49 246
Summa fritt eget kapital		751 124	643 490
Summa eget kapital		851 124	743 490
Långfristiga skulder			
Övriga skulder till kreditinstitut	4	737 500	787 500
Summa långfristiga skulder		737 500	787 500
Kortfristiga skulder			
Övriga skulder till kreditinstitut		50 000	50 000
Leverantörsskulder		4 103	6 993
Skulder till koncernföretag		11 651	1 760
Övriga skulder		26 964	23 962
Upplupna kostnader och förutbetalda intäkter		129 117	118 469
Summa kortfristiga skulder		221 835	201 184
SUMMA EGET KAPITAL OCH SKULDER		1 810 459	1 732 174

2022112812572



Noter

Belopp i kr om inget annat anges.

Not 1 Redovisningsprinciper

Årsredovisningen har upprättats i enlighet med Årsredovisningslagen och Bokföringsnämndens allmänna råd BFNAR 2016:10 Årsredovisning i mindre företag.

Avskrivningsprinciper för anläggningstillgångar

Följande avskrivningstider tillämpas på materiella anläggningstillgångar:

Anläggningstillgångar	År
Materiella anläggningstillgångar:	
-Byggnader	33
-Maskiner och inventarier	5

Not 2 Byggnader och mark

	2022-06-30	2021-06-30
Akkumulerade anskaffningsvärden:		
-Vid årets början	2 001 499	2 001 499
	<u>2 001 499</u>	<u>2 001 499</u>
Akkumulerade avskrivningar enligt plan:		
-Vid årets början	-785 955	-695 888
-Årets avskrivning enligt plan	-90 067	-90 067
	<u>-876 022</u>	<u>-785 955</u>
Redovisat värde vid årets slut	1 125 477	1 215 544

Not 3 Inventarier, verktyg och installationer

	2022-06-30	2021-06-30
Akkumulerade anskaffningsvärden:		
-Vid årets början	154 874	154 874
Vid årets slut	<u>154 874</u>	<u>154 874</u>
Akkumulerade avskrivningar enligt plan:		
-Vid årets början	-154 874	-154 874
Vid årets slut	<u>-154 874</u>	<u>-154 874</u>
Redovisat värde vid årets slut	-	-

Not 4 Övriga skulder till kreditinstitut

	2022-06-30	2021-06-30
Förfaller mellan 2 och 5 år	537 500	587 500
Förfaller senare än 5 år	<u>200 000</u>	<u>200 000</u>
	737 500	787 500

Not 5 Ställda säkerheter och eventualförpliktelser

Ställda säkerheter

	2022-06-30	2021-06-30
Fastighetsinteckningar	2 000 000	2 000 000
Summa ställda säkerheter	2 000 000	2 000 000

Eventualförpliktelser

Inga



Inga

Vallentuna 2022- 11-21



Anders Brink
Ordförande

Mikael Frisk



2022112812574