

ank=20250626;2025062704355

Styrelsen och verkställande direktören för

Arne Anderssons Åkeri Aktiebolag

Org nr 556071-3769

får härmed avge

Årsredovisning och koncernredovisning

för räkenskapsåret 2024-01-01 - 2024-12-31

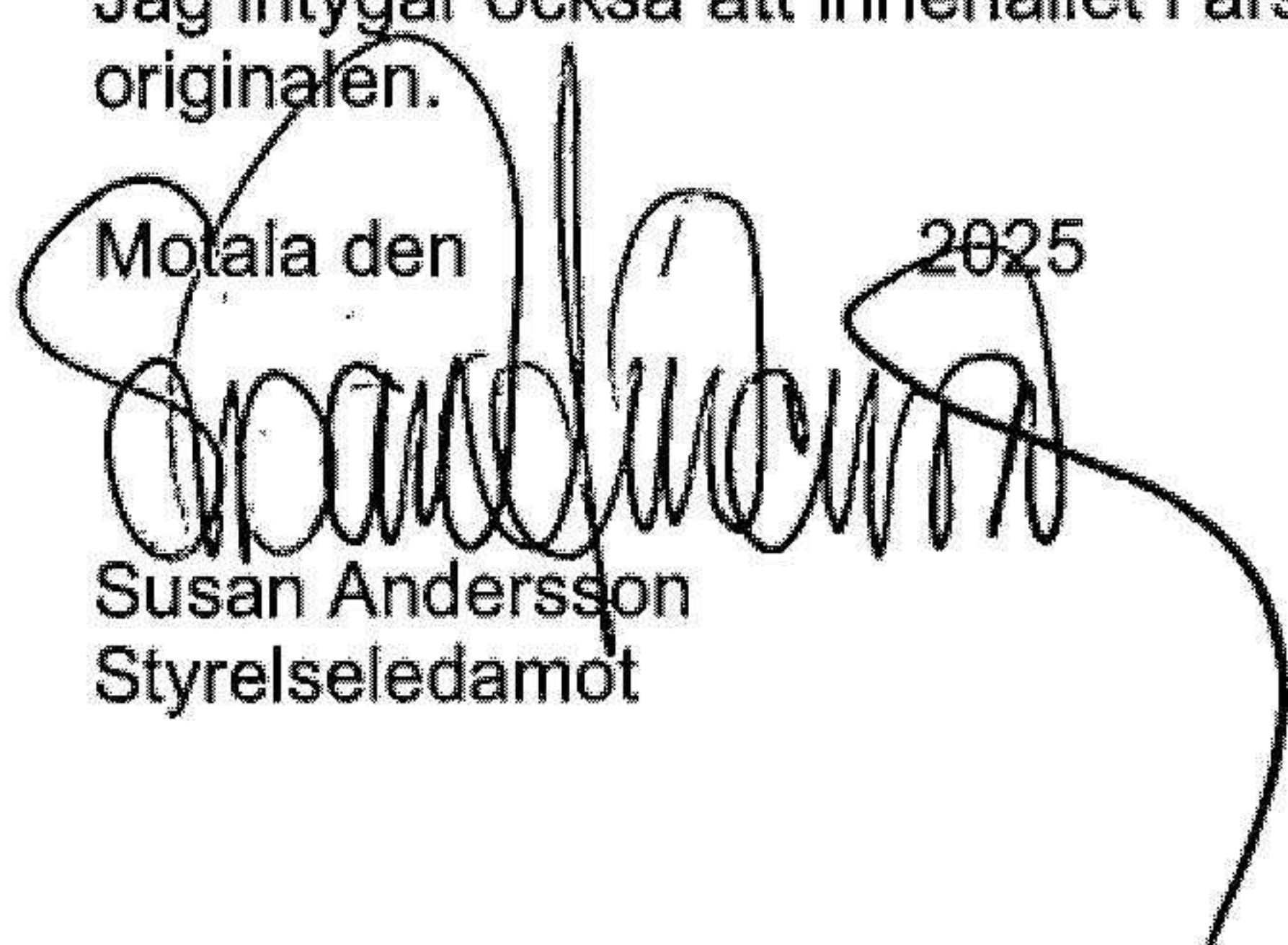
Innehållsförteckning:	Sida
Förvaltningsberättelse	1
Resultaträkning - koncern	3
Balansräkning - koncern	4-5
Kassaflödesanalys - koncern	6
Resultaträkning - moderföretag	7
Balansräkning - moderföretag	8-9
Kassaflödesanalys - moderföretag	10
Noter	11
Underskrifter	22

Fastställelseintyg

Undertecknad styrelseledamot i Arne Anderssons Åkeri Aktiebolag intygar att resultaträkningen och balansräkningen i årsredovisningen för moderbolaget samt koncernresultaträkningen och koncernbalansräkningen har fastställts på årsstämman den 2025-04-10. Årsstämman beslutade att godkänna styrelsens förslag till hur resultatdispositionen ska fördelas.

Jag intygar också att innehållet i årsredovisningen och revisionsberättelsen stämmer överens med originalen.

Motala den 11/4 2025


Susan Andersson
Styrelseledamot

Förvaltningsberättelse

Allmänt om verksamheten

Koncernens bolag bedriver åkeriverksamhet.

Företaget är ett helägt dotterbolag till Ademus Holding AB, org nr 559115-3480 med säte Motala.

Utveckling av företagets verksamhet, resultat och ställning

Koncern

	2024-12-31	2023-12-31	2022-12-31	2021-12-31	2020-12-31
Nettoomsättning	78 235 432	87 876 216	94 651 367	94 391 805	90 379 202
Balansomslutning	63 687 916	69 311 594	69 365 074	77 001 723	79 638 166
Soliditet	76	78	77	74	75

Definitioner: se not

Moderföretag

	2024-12-31	2023-12-31	2022-12-31	2021-12-31	2020-12-31
Nettoomsättning	63 395 815	72 865 264	76 914 325	77 536 626	75 644 366
Balansomslutning	55 404 467	61 196 485	59 265 416	61 839 664	66 773 221
Soliditet	78	81	79	74	74

Förväntad framtida utveckling samt väsentliga risker och osäkerhetsfaktorer

Koncern och Moderföretag

Koncernens verksamhet förväntas fortsätta på nuvarande nivå.

Tillstånds- eller anmälningspliktig verksamhet enligt miljöbalken

Moderföretag

Moderbolaget bedriver tillståndspliktig verksamhet enligt miljöbalken. Tillståndet avser yrkesmässig transport av avfall samt hantering av brandfarliga varor.

Eget kapital

	Aktie- kapital	Reservfond	Fritt eget kapital
<i>Moderföretaget</i>			
Ingående balans 2024-01-01	500 000	100 000	36 065 628
<i>Disposition enl bolagsstämmobeslut</i>			
Utdelning			-9 000 000
Årets resultat			3 194 595
Eget kapital 2024-12-31	500 000	100 000	30 260 223

Förslag till disposition beträffande bolagets vinst

Styrelsen föreslår att fritt eget kapital, kronor 30 260 223, disponeras enligt följande:

	<i>Belopp i SEK</i>
Balanseras i ny räkning	30 260 223
Summa	30 260 223

Vad beträffar koncernens och moderföretagets resultat och ställning i övrigt, hänvisas till efterföljande resultat- och balansräkningar med tillhörande noter.

ank=20250626;2025062704357

Resultaträkning - koncernen

<i>Belopp i SEK</i>	<i>Not</i>	<i>2024-01-01- 2024-12-31</i>	<i>2023-01-01- 2023-12-31</i>
Rörelsens intäkter			
Nettoomsättning		78 235 432	87 876 216
Övriga rörelseintäkter	2	700 147	753 972
		<u>78 935 579</u>	<u>88 630 188</u>
Rörelsens kostnader			
Fordonskostnader		-23 241 224	-35 972 408
Övriga externa kostnader	4,6	-4 579 029	-5 175 997
Personalkostnader	3	-38 757 232	-37 614 131
Av- och nedskrivningar av materiella och immateriella anläggningstillgångar	5	-7 647 959	-7 660 058
Övriga rörelsekostnader		-14 900	-158 000
		<u>4 695 235</u>	<u>2 049 594</u>
Rörelseresultat			
Resultat från finansiella poster			
Resultat från värdepapper och fordringar som är anläggningstillgångar		9 936	9 936
Ränteintäkter och liknande resultatposter		110 836	16 247
Räntekostnader och liknande resultatposter		8	3 175
		<u>4 816 015</u>	<u>2 078 952</u>
Resultat efter finansiella poster			
Koncembidrag		-505 000	-162 700
		<u>4 311 015</u>	<u>1 916 252</u>
Resultat före skatt			
Skatt på årets resultat	7,8	-900 478	-401 914
		<u>3 410 537</u>	<u>1 514 338</u>
Årets resultat			
Hänförligt till Moderföretagets aktieägare		3 410 537	1 514 338

Balansräkning - koncernen

Belopp i SEK	Not	2024-12-31	2023-12-31
TILLGÅNGAR			
Anläggningstillgångar			
Materiella anläggningstillgångar			
Fordon	9	34 957 041	37 563 152
Inventarier, verktyg och installationer	10	615 595	123 042
		<u>35 572 636</u>	<u>37 686 194</u>
Finansiella anläggningstillgångar			
Fordringar hos koncernföretag		5 399 596	6 699 596
Andra långfristiga värdepappersinnehav	12	3 250 678	3 250 678
		<u>8 650 274</u>	<u>9 950 274</u>
Summa anläggningstillgångar		<u>44 222 910</u>	<u>47 636 468</u>
Omsättningstillgångar			
Kortfristiga fordringar			
Kundfordringar		10 739 297	9 959 478
Fordringar hos koncernföretag		90 000	3 711 159
Skattefordringar		1 024 866	1 499 239
Övriga fordringar		-	249 136
Förutbetalda kostnader och upplupna intäkter	13	608 590	642 417
		<u>12 462 753</u>	<u>16 061 429</u>
Kassa och bank	14	<u>7 002 253</u>	<u>5 613 697</u>
Summa omsättningstillgångar		<u>19 465 006</u>	<u>21 675 126</u>
SUMMA TILLGÅNGAR		<u>63 687 916</u>	<u>69 311 594</u>

Balansräkning - koncernen

<i>Belopp i SEK</i>	<i>Not</i>	<i>2024-12-31</i>	<i>2023-12-31</i>
EGET KAPITAL OCH SKULDER			
<i>Eget kapital</i>	16,17		
Aktiekapital		500 000	500 000
Balanserat resultat inkl årets resultat		48 146 716	53 736 179
Eget kapital hänförligt till moderföretagets aktieägare		<u>48 646 716</u>	<u>54 236 179</u>
Summa eget kapital		<u>48 646 716</u>	<u>54 236 179</u>
<i>Avsättningar</i>			
Uppskjuten skatteskuld		4 147 195	4 074 383
		<u>4 147 195</u>	<u>4 074 383</u>
<i>Kortfristiga skulder</i>			
Leverantörsskulder		2 445 139	2 931 183
Skulder till koncernföretag		5 000	-
Övriga kortfristiga skulder		3 000 051	2 540 065
Upplupna kostnader och förutbetalda intäkter	19	5 443 815	5 529 784
		<u>10 894 005</u>	<u>11 001 032</u>
SUMMA EGET KAPITAL OCH SKULDER		<u>63 687 916</u>	<u>69 311 594</u>

Kassaflödesanalys - koncern

<i>Belopp i SEK</i>	<i>Not</i>	<i>2024-12-31</i>	<i>2023-12-31</i>
Den löpande verksamheten			
Resultat efter finansiella poster		4 816 015	3 447 952
Justeringar för poster som inte ingår i kassaflödet, m m		6 990 712	7 451 580
		11 806 727	10 899 532
Betald skatt		-353 293	-1 054 032
Kassaflöde från den löpande verksamheten före förändringar av rörelsekapital		11 453 434	9 845 500
<i>Kassaflöde från förändringar i rörelsekapital</i>			
Ökning(-)/Minskning (+) av rörelsefordringar		3 124 304	-2 077 312
Ökning(+)/Minskning (-) av rörelseskulder		-107 028	-790 324
Kassaflöde från den löpande verksamheten		14 470 710	6 977 864
Investeringsverksamheten			
Förvärv av materiella anläggningstillgångar		-5 692 105	-9 026 600
Avyttring av materiella anläggningstillgångar		814 951	1 281 162
Lämnade lån till koncernföretag			-
Förvärv av finansiella tillgångar			-100 000
Avyttring av finansiella tillgångar		1 300 000	2 492 854
Kassaflöde från investeringsverksamheten		-3 577 154	-5 352 584
Finansieringsverksamheten			
Erhållna koncernbidrag		-	1 155 000
Lämnade koncernbidrag		-505 000	-1 200 900
Utbetald utdelning till moderföretagets aktieägare		-9 000 000	-2 369 000
Kassaflöde från finansieringsverksamheten		-9 505 000	-2 414 900
Årets kassaflöde		1 388 556	-789 620
Likvida medel vid årets början		5 613 697	6 403 318
Likvida medel vid årets slut		7 002 253	5 613 698

Resultaträkning - moderföretag

Belopp i SEK	Not	2024-01-01- 2024-12-31	2023-01-01- 2023-12-31
Rörelsens intäkter			
Nettoomsättning		63 395 815	72 865 264
Övriga rörelseintäkter	2	489 442	626 398
		<u>63 885 257</u>	<u>73 491 662</u>
Rörelsens kostnader			
Fordonskostnader		-17 524 356	-28 743 665
Övriga externa kostnader	4,6	-5 499 142	-5 026 534
Personalkostnader	3	-29 842 381	-29 774 728
Av- och nedskrivningar av materiella och immateriella anläggningstillgångar	5	-6 261 372	-5 922 272
Övriga rörelsekostnader		-14 900	-158 000
		<u>4 743 106</u>	<u>3 866 463</u>
Rörelseresultat			
Resultat från finansiella poster			
Resultat från andelar i koncernföretag		100 000	1 369 000
Resultat från övriga värdepapper och fordringar som är anläggningstillgångar		9 936	9 936
Ränteintäkter och liknande resultatposter		86 511	15 253
Räntekostnader och liknande resultatposter		8	3 175
		<u>4 939 561</u>	<u>5 263 827</u>
Resultat efter finansiella poster			
Bokslutsdispositioner		-532 305	-1 054 329
Koncernbidrag		-400 000	-1 200 900
		<u>4 007 256</u>	<u>3 008 598</u>
Resultat före skatt			
Skatt på årets resultat	7,8	-812 661	-342 961
		<u>3 194 595</u>	<u>2 665 637</u>
Årets resultat			

Balansräkning - moderföretag

Belopp i SEK	Not	2024-12-31	2023-12-31
TILLGÅNGAR			
Anläggningstillgångar			
Materiella anläggningstillgångar			
Fordon	9	30 189 638	31 634 162
Inventarier, verktyg och installationer	10	615 595	123 042
		<u>30 805 233</u>	<u>31 757 204</u>
Finansiella anläggningstillgångar			
Andelar i koncernföretag	11	2 500 000	2 500 000
Fordringar hos koncernföretag		5 399 596	6 699 596
Andra långfristiga värdepappersinnehav	12	3 250 678	3 250 678
		<u>11 150 274</u>	<u>12 450 274</u>
Summa anläggningstillgångar		<u>41 955 507</u>	<u>44 207 478</u>
Omsättningstillgångar			
Kortfristiga fordringar			
Kundfordringar		8 451 388	7 703 507
Fordringar hos koncernföretag		90 000	3 441 638
Aktuell skattefordran		841 068	1 310 768
Övriga fordringar		-	230 528
Förutbetalda kostnader och upplupna intäkter	13	517 580	533 799
		<u>9 900 036</u>	<u>13 220 240</u>
Kassa och bank	14	<u>3 548 924</u>	<u>3 753 952</u>
Summa omsättningstillgångar		<u>13 448 960</u>	<u>16 974 192</u>
SUMMA TILLGÅNGAR		<u>55 404 467</u>	<u>61 181 670</u>

Balansräkning - moderföretag

<i>Belopp i SEK</i>	<i>Not</i>	<i>2024-12-31</i>	<i>2023-12-31</i>
EGET KAPITAL OCH SKULDER			
<i>Eget kapital</i>	16,17		
<i>Bundet eget kapital</i>			
Aktiekapital		500 000	500 000
Reservfond		100 000	100 000
		<u>600 000</u>	<u>600 000</u>
<i>Fritt eget kapital</i>	15		
Balanserad vinst eller förlust		27 065 628	33 399 991
Årets resultat		3 194 595	2 665 637
		<u>30 260 223</u>	<u>36 065 628</u>
Summa eget kapital		<u>30 860 223</u>	<u>36 665 628</u>
<i>Obeskattade reserver</i>			
Akkumulerade överavskrivningar		16 496 994	15 964 689
		<u>16 496 994</u>	<u>15 964 689</u>
<i>Kortfristiga skulder</i>			
Leverantörsskulder		1 932 148	2 145 305
Övriga kortfristiga skulder		1 820 303	1 947 002
Upplupna kostnader och förutbetalda intäkter	19	4 294 799	4 459 046
		<u>8 047 250</u>	<u>8 551 353</u>
SUMMA EGET KAPITAL OCH SKULDER		<u>55 404 467</u>	<u>61 181 670</u>

Kassaflödesanalys - moderföretag

<i>Belopp i SEK</i>	<i>Not</i>	<i>2024-12-31</i>	<i>2023-12-31</i>
Den löpande verksamheten			
Resultat efter finansiella poster		4 939 561	5 263 827
Justeringar för poster som inte ingår i kassaflödet, m m		5 814 830	5 726 794
		10 754 391	10 990 621
Betald skatt		-342 961	-1 053 960
Kassaflöde från den löpande verksamheten före förändringar av rörelsekapital		10 411 430	9 936 661
<i>Kassaflöde från förändringar i rörelsekapital</i>			
Ökning(-)/Minskning (+) av rörelsefordringar		2 850 505	-2 300 241
Ökning(+)/Minskning (-) av rörelseskulder		-504 104	-803 712
Kassaflöde från den löpande verksamheten		12 757 831	6 832 708
Investeringsverksamheten			
Förvärv av materiella anläggningstillgångar		-5 467 105	-9 026 600
Avyttring av materiella anläggningstillgångar		604 246	1 268 162
Lämnade lån till koncernföretag		-	-
Förvärv av finansiella tillgångar		-	-100 000
Avyttring av finansiella tillgångar		1 300 000	2 492 854
Kassaflöde från investeringsverksamheten		-3 562 859	-5 365 584
Finansieringsverksamheten			
Lämnade koncernbidrag		-400 000	-1 200 900
Utbetald utdelning till moderföretagets aktieägare		-9 000 000	-1 000 000
Kassaflöde från finansieringsverksamheten		-9 400 000	-2 200 900
Årets kassaflöde		-205 028	-733 776
Likvida medel vid årets början		3 753 952	4 487 728
Likvida medel vid årets slut		3 548 924	3 753 952

Noter

Not 1 Redovisningsprinciper

Allmänna redovisningsprinciper

Årsredovisningen har upprättats i enlighet med årsredovisningslagen och Bokföringsnämndens allmänna råd BFAR 2012:1 Årsredovisning och koncernredovisning (K3).

Moderföretaget tillämpar samma redovisningsprinciper som koncernen.

Redovisningsprinciperna är oförändrade jämfört med tidigare år.

Värderingsprinciper mm

Tillgångar, avsättningar och skulder har värderats till anskaffningsvärden om inget annat anges nedan.

Materiella anläggningstillgångar

Materiella anläggningstillgångar redovisas till anskaffningsvärde minskat med ackumulerade avskrivningar och nedskrivningar. I anskaffningsvärdet ingår förutom inköpspriset även utgifter som är direkt hänförliga till förvärvet.

Tillkommande utgifter

Tillkommande utgifter som uppfyller tillgångskriteriet räknas in i tillgångens redovisade värde. Utgifter för löpande underhåll och reparationer redovisas som kostnader när de uppkommer.

Avskrivningar

Avskrivning sker linjärt över tillgångens beräknade nyttjandeperiod eftersom det återspeglar den förväntade förbrukningen av tillgångens framtida ekonomiska fördelar. Avskrivningen redovisas som kostnad i resultaträkningen.

Följande avskrivningstider tillämpas:

	Koncern år	Moder- företag år
Materiella anläggningstillgångar:		
-Fordon	8-10	8-10
-Inventarier, verktyg och installationer	5	5

Skillnaden mellan ovan nämnda avskrivningar och skattemässigt gjorda avskrivningar redovisas i de enskilda företagen som ackumulerade överavskrivningar, vilka ingår i obeskattade reserver.

Leasing - leasetagare

Alla leasingavtal har klassificerats som finansiella eller operationella leasingavtal. Ett finansiellt leasingavtal är ett leasingavtal enligt vilka de risker och fördelar som är förknippade med att äga en tillgång i allt väsentligt överförs från leasegivaren till leasetagaren. Ett operationellt leasingavtal är ett leasingavtal som inte är ett finansiellt leasingavtal.

Operationella leasingavtal

Leasingavgifterna enligt operationella leasingavtal, inklusive förhöjd förstagångshyra men exklusive utgifter för tjänster som försäkring och underhåll, redovisas som kostnad linjärt över leasingperioden.

Finansiella tillgångar och skulder

Finansiella tillgångar och skulder redovisas i enlighet med kapitel 11 (Finansiella instrument värderade utifrån anskaffningsvärdet) i BFNAR 2012:1.

Skatt

Skatt på årets resultat i resultaträkningen består av aktuell skatt och uppskjuten skatt. Aktuell skatt är inkomstskatt för innevarande räkenskapsår som avser årets skattepliktiga resultat och den del av tidigare räkenskapsårs inkomstskatt som ännu inte har redovisats. Uppskjuten skatt är inkomstskatt för skattepliktigt resultat avseende framtida räkenskapsår till följd av tidigare transaktioner eller händelser.

I koncernbalansräkningen delas obeskattade reserver upp på uppskjuten skatt och eget kapital.

Intäkter

Det inflöde av ekonomiska fördelar som företaget erhållit eller kommer att erhålla för egen räkning redovisas som intäkt. Intäkter värderas till verkliga värdet av det som erhållits eller kommer att erhållas, med avdrag för rabatter.

Koncernredovisning

Dotterföretag

Dotterföretag är företag i vilka moderföretaget direkt eller indirekt innehar mer än 50 % av röstetalet eller på annat sätt har ett bestämmande inflytande. Bestämmande inflytande innebär en rätt att utforma ett företags finansiella och operativa strategier i syfte att erhålla ekonomiska fördelar. Redovisningen av rörelseförvärv bygger på enhetssynen. Det innebär att förvärvsanalysen upprättas per den tidpunkt då förvärvaren får bestämmande inflytande. Från och med denna tidpunkt ses förvärvaren och den förvärvade enheten som en redovisningsenhet. Tillämpningen av enhetssynen innebär vidare att alla tillgångar (inklusive goodwill) och skulder samt intäkter och kostnader medräknas i sin helhet även för delägda dotterföretag.

Anskaffningsvärdet för dotterföretag beräknas till summan av verkligt värde vid förvärvstidpunkten för erlagda tillgångar med tillägg av uppkomna och övertagna skulder samt emitterade eget kapitalinstrument, utgifter som är direkt hänförliga till rörelseförvärvet samt eventuell tilläggsköpeskilling. I förvärvsanalysen fastställs det verkliga värdet, med några undantag, vid förvärvstidpunkten av förvärvade identifierbara tillgångar och övertagna skulder samt minoritetsintresse. Minoritetsintresse värderas till verkligt värde vid förvärvstidpunkten. Från och med förvärvstidpunkten inkluderas i koncernredovisningen det förvärvade företagens intäkter och kostnader, identifierbara tillgångar och skulder liksom eventuell uppkommen goodwill eller negativ goodwill.

Not 2 Övriga rörelseintäkter

	2024-01-01- 2024-12-31	2023-01-01- 2023-12-31
Koncern		
Realisationsvinster	672 147	366 478
Bidrag för personal	28 000	33 900
Sjuklönersättning	-	224 437
Försäkringsersättning	-	114 574
Övrigt	-	14 583
Summa	700 147	753 972

Moderföretag

Realisationsvinster	461 442	353 478
Bidrag för personal	28 000	33 900
Sjuklöneersättning	-	224 437
Övrigt	-	14 583
Summa	489 442	626 398

Not 3 Anställda och personalkostnader

Medelantalet anställda

	2024-01-01- 2024-12-31	Varav män	2023-01-01- 2023-12-31	Varav män
Moderföretag				
Sverige	53	45	62	53
Totalt moderföretaget	53	45	62	53
Dotterföretag				
Sverige	13	11	11	8
Totalt dotterföretag	13	11	11	8
Koncernen totalt	66	56	73	61

Könsfördelning i företagsledningen

	2024-12-31 Andel kvinnor i %	2023-12-31 Andel kvinnor i %
Moderföretag		
Styrelsen	50	50
Övriga ledande befattningshavare	-	-
Koncern		
Styrelsen	50	50
Övriga ledande befattningshavare	-	-

Löner och andra ersättningar samt sociala kostnader, inklusive pensionskostnader

	2024-01-01- 2024-12-31	2023-01-01- 2023-12-31
Moderföretag		
Styrelse och VD		-
Övriga anställda	21 668 425	21 745 428
Summa	21 668 425	21 745 428
Sociala kostnader	7 926 037	7 710 903
(varav pensionskostnader) 1)	1 024 418	1 000 721
Dotterföretag		
Styrelse och VD	2 274 576	2 013 423
Övriga anställda	4 491 185	3 540 131
Summa	6 765 761	5 553 554
Sociala kostnader	2 354 444	2 061 263
(varav pensionskostnader)	377 401	345 109
Koncern		
Styrelse och VD	2 274 576	2 013 423
Övriga anställda	26 159 610	25 285 559
Summa	28 434 186	27 298 982
Sociala kostnader	10 280 481	9 772 166
(varav pensionskostnader) 2)	1 401 819	1 345 830

1) Av moderföretagets pensionskostnader avser 0 (fg år 0) företagets ledning avseende 1 (1) personer. Företagets utestående pensionsförpliktelser till dessa uppgår till 0 (fg år 0).

2) Av koncernens pensionskostnader avser 173 996 (fg år 158 144) företagets ledning avseende 4 (4) personer. Koncernens utestående pensionsförpliktelser till dessa uppgår till 0 (fg år 0).

Not 4 Arvode och kostnadsersättning till revisorer

	2024-01-01- 2024-12-31	2023-01-01- 2023-12-31
Koncern		
<i>Egelins Revisionsaktiebolag</i>		
Revisionsarvode	125 920	140 000
	125 920	140 000
Moderföretag		
<i>Egelins Revisionsaktiebolag</i>		
Revisionsarvode	110 320	120 000
	110 320	120 000

Not 5 Avskrivningar av materiella och immateriella anläggningstillgångar

	2024-01-01- 2024-12-31	2023-01-01- 2023-12-31
Koncern		
<i>Avskrivningar enligt plan fördelade per tillgång</i>		
Fordon	7 460 512	7 536 522
Inventarier, verktyg och installationer	187 447	123 536
	<u>7 647 959</u>	<u>7 660 058</u>
Moderföretag		
<i>Avskrivningar enligt plan fördelade per tillgång</i>		
Fordon	6 073 925	5 798 736
Inventarier, verktyg och installationer	187 447	123 536
	<u>6 261 372</u>	<u>5 922 272</u>

Not 6 Operationell leasing - leasetagare

	2024-01-01- 2024-12-31	2023-01-01- 2023-12-31
Koncern		
<i>Tillgångar som innehas via operationella leasingavtal</i>		
Minimileaseavgifter	1 270 541	1 623 554
Totala leasingkostnader	<u>1 270 541</u>	<u>1 623 554</u>
Avtalade framtida minimileaseavgifter avseende icke uppsägningsbara kontrakt förfaller till betalning:		
Inom ett år	<u>22 111</u>	<u>21 243</u>
	22 111	21 243
Moderföretag		
<i>Tillgångar som innehas via operationella leasingavtal</i>		
Minimileaseavgifter	1 270 541	1 623 554
Totala leasingkostnader	<u>1 270 541</u>	<u>1 623 554</u>
Avtalade framtida minimileaseavgifter avseende icke uppsägningsbara kontrakt förfaller till betalning:		
Inom ett år	<u>20 983</u>	<u>19 063</u>
	20 983	19 063

Not 7 Skatt på årets resultat

	2024-01-01- 2024-12-31	2023-01-01- 2023-12-31
Koncern		
Aktuell skatt	827 666	353 293
Uppskjuten skatt	72 812	48 621
	<u>900 478</u>	<u>401 914</u>
Moderföretag		
Aktuell skatt	812 661	342 961
	<u>812 661</u>	<u>342 961</u>

Not 8 Avstämning effektiv skatt

	2024		2023	
	Procent	Belopp	Procent	Belopp
Koncernen				
Resultat före skatt		4 311 015		1 916 252
Skatt enligt gällande skattesats för moderföretaget	20,6%	-888 069	20,6%	-394 748
Andra icke-avdragsgilla kostnader	0,4%	-17 544	0,4%	-7 806
Ej skattepliktiga intäkter	0,11	5 135	0%	640
Redovisad effektiv skatt	-20,9	<u>900 478</u>	-20,9%	<u>401 914</u>
Differens		-		-
Moderföretaget				
Resultat före skatt		4 007 256		3 008 598
Skatt enligt gällande skattesats för moderföretaget	20,6%	-825 495	20,6%	-619 771
Andra icke-avdragsgilla kostnader	0,3%	-12 414	0,2%	-5 844
Ej skattepliktiga intäkter	-0,6%	25 248	-8,7%	282 654
Redovisad effektiv skatt	-20,2%	<u>812 661</u>	-12,1%	<u>342 961</u>
Differens		-		-

Not 9 Fordon

	2024-12-31	2023-12-31
Koncern		
<i>Akkumulerade anskaffningsvärden:</i>		
-Vid årets början	104 092 526	104 925 746
-Nyanskaffningar	5 012 105	8 976 600
-Avyttringar och utrangeringar	-10 308 131	-9 809 820
-Vid årets slut	98 796 500	104 092 526
<i>Akkumulerade avskrivningar:</i>		
-Vid årets början	-66 529 374	-67 729 988
-Återförda avskrivningar på avyttringar och utrangeringar	10 150 427	8 737 136
-Årets avskrivning	-7 460 512	-7 536 522
-Vid årets slut	-63 839 459	-66 529 374
Redovisat värde vid årets slut	34 957 041	37 563 152
Moderföretag		
<i>Akkumulerade anskaffningsvärden:</i>		
-Vid årets början	77 969 827	78 628 047
-Nyanskaffningar	4 787 105	8 976 600
-Avyttringar och utrangeringar	-5 963 035	-9 634 820
-Vid årets slut	76 793 897	77 969 827
<i>Akkumulerade avskrivningar:</i>		
-Vid årets början	-46 335 665	-49 099 065
-Återförda avskrivningar på avyttringar och utrangeringar	5 805 331	8 562 136
-Årets avskrivning	-6 073 925	-5 798 736
-Vid årets slut	-46 604 259	-46 335 665
Redovisat värde vid årets slut	30 189 638	31 634 162

Not 10 Inventarier, verktyg och installationer

	2024-12-31	2023-12-31
Koncern		
<i>Akkumulerade anskaffningsvärden:</i>		
-Vid årets början	1 904 396	1 879 246
-Nyanskaffningar	680 000	50 000
-Avyttringar och utrangeringar	-575 746	-24 850
-Vid årets slut	2 008 650	1 904 396
<i>Akkumulerade avskrivningar enligt plan:</i>		
-Vid årets början	-1 781 354	-1 682 668
-Återförda avskrivningar på avyttringar och utrangeringar	575 746	24 850
-Årets avskrivning	-187 447	-123 536
-Vid årets slut	-1 393 055	-1 781 354
Redovisat värde vid årets slut	615 595	123 042
<i>Inventarier som innehas under finansiella leasingavtal ingår med följande belopp</i>	<i>Inga</i>	<i>Inga</i>
Moderföretag		
<i>Akkumulerade anskaffningsvärden:</i>		
-Vid årets början	1 591 170	1 566 020
-Nyanskaffningar	680 000	50 000
-Avyttringar och utrangeringar	-575 746	-24 850
-Vid årets slut	1 695 424	1 591 170
<i>Akkumulerade avskrivningar enligt plan:</i>		
-Vid årets början	-1 468 128	-1 369 442
-Återförda avskrivningar på avyttringar och utrangeringar	575 746	24 850
-Årets avskrivning	-187 447	-123 536
-Vid årets slut	-1 079 829	-1 468 128
Redovisat värde vid årets slut	615 595	123 042
<i>Inventarier som innehas under finansiella leasingavtal ingår med följande belopp</i>	<i>Inga</i>	<i>Inga</i>

Not 11 Andelar i koncernföretag

	2024-12-31	2023-12-31
<i>Akkumulerade anskaffningsvärden:</i>		
-Vid årets början	2 500 000	2 500 000
Redovisat värde vid årets slut	2 500 000	2 500 000

Spec av moderföretagets och koncernens innehav av andelar i koncernföretag

Ägarandelen av kapitalet avses, vilket även överensstämmer med andelen av rösterna för totalt antal aktier.

Dotterföretag / Org nr / Säte	Antal andelar	i %	2024-12-31	2023-12-31
			Redovisat värde	Redovisat värde
Östgöta Gods AB, 556296-0269, Motala	1 000	100	2 500 000	2 500 000
			2 500 000	2 500 000

Not 12 Andra långfristiga värdepappersinnehav

	2024-12-31	2023-12-31		
Koncern				
<i>Akkumulerade anskaffningsvärden:</i>				
-Vid årets början	3 250 678	3 250 678		
Redovisat värde vid årets slut	3 250 678	3 250 678		
Moderföretag				
<i>Akkumulerade anskaffningsvärden:</i>				
-Vid årets början	3 250 678	3 250 678		
Redovisat värde vid årets slut	3 250 678	3 250 678		
<i>Specifikation av värdepapper</i>	<i>2024-12-31</i>		<i>2023-12-31</i>	
	<i>Redovisat värde</i>	<i>Marknadsvärde</i>	<i>Redovisat värde</i>	<i>Marknadsvärde</i>
Koncern				
Noterade andelar	3 250 678	4 590 821	3 250 678	4 156 562
	3 250 678	4 590 821	3 250 678	4 156 562
Moderföretag				
Noterade andelar	3 250 678	4 590 821	3 250 678	4 156 562
	3 250 678	4 590 821	3 250 678	4 156 562

ank=20250626;2025062704374

Not 13 Förutbetalda kostnader och upplupna intäkter

	2024-12-31	2023-12-31
Koncern		
Fordonsskatt	142 157	227 021
Vägavgifter	369 308	315 146
Fordonsförsäkringar	18 003	15 967
Företagsförsäkring	13 977	14 967
Upplupna intäkter	21 941	2 743
Övrigt	43 204	66 573
	608 590	642 417
Moderföretag		
Fordonsskatt	126 737	138 026
Vägavgifter	293 718	295 523
Fordonsförsäkringar	18 003	15 967
Företagsförsäkring	13 977	14 967
Upplupna intäkter	21 941	2 743
Övrigt	43 204	66 573
	517 580	533 799

Not 14 Likvida medel

	2024-12-31	2023-12-31
Koncern		
<i>Följande delkomponenter ingår i likvida medel:</i>		
Kassamedel	-	685
Banktillgodohavanden	7 002 253	5 613 012
	7 002 253	5 613 697
Moderföretag		
<i>Följande delkomponenter ingår i likvida medel:</i>		
Kassamedel	-	177
Banktillgodohavanden	3 548 924	3 753 775
	3 548 924	3 753 952

Not 15 Disposition av vinst eller förlust

Styrelsen föreslår att fritt eget kapital, kronor 30 260 223 disponeras enligt följande:

Balanseras i ny räkning	30 260 223
Summa	30 260 223

Not 16 Eget kapital

	Aktie- kapital	Övrigt tillskjutet kapital
Koncernen		
Ingående balans 2024-01-01	500 000	53 736 179
Årets resultat		3 410 537
Disposition enl bolagsstämmobeslut		
Utdelning		-9 000 000
Eget kapital 2024-12-31	500 000	48 146 716

Not 17 Antal aktier och kvotvärde

	2024-12-31	2023-12-31
Antal aktier	5 000	5 000
Kvotvärde	100	100

Not 18 Koncernuppgifter

Underkoncernen Arne Anderssons Åkeri AB består förutom av moderbolaget av ett helägt dotterföretag se not 11.

Koncernmoder är Ademus Holding AB org nr 559115-3480 med säte Motala. Koncernmodern upprättar också koncernredovisning där underkoncernen ingår.

Inköp och försäljning inom koncernen

Av koncernens totala inköp och försäljning mätt i kronor avser 4 % (2%) av inköpen och 1 % (0%) av försäljningen andra företag inom hela den företagsgrupp som koncernen tillhör.

Av moderföretagets totala inköp och försäljning mätt i kronor avser 9 % (6%) av inköpen och (0%) (0%) av försäljningen andra företag inom hela den företagsgrupp som företaget tillhör.

Not 19 Upplupna kostnader och förutbetalda intäkter

	2024-12-31	2023-12-31
Koncern		
Upplupna löner och semesterlöner	3 758 603	3 750 905
Upplupna sociala avgifter	1 582 649	1 441 287
Övriga interimsskulder	102 563	337 592
	5 443 815	5 529 784
Moderföretag		
Upplupna löner och semesterlöner	2 959 610	2 999 233
Upplupna sociala avgifter	1 242 955	1 137 735
Övriga interimsskulder	92 234	322 078
	4 294 799	4 459 046

Not 20 Nyckeltalsdefinitioner

Nettoomsättning

Balansomslutning: Totala tillgångar


Soliditet: Totalt eget kapital / Totala tillgångar

Underskrifter

Motala den 10 / 4 2025



Susan Andersson
Styrelseordförande



Martin Tunemar
Verkställande direktör



Adrian Sörberg

Emilia Sörberg
Emilia Sörberg

Min revisionsberättelse har lämnats den 10 / 4 2025



Helena Egelin
Auktoriserad revisor

2025082701127



Revisionsberättelse

Till bolagsstämman i Arne Anderssons Åkeri Aktieföretag
Org.nr 556071-3769

Rapport om årsredovisningen och koncernredovisningen

Uttalanden

Jag har utfört en revision av årsredovisningen och koncernredovisningen för Arne Anderssons Åkeri Aktieföretag för år 2024.

Enligt min uppfattning har årsredovisningen och koncernredovisningen upprättats i enlighet med årsredovisningslagen och ger en i alla väsentliga avseenden rättvisande bild av moderbolagets och koncernens finansiella ställning per den 2024-12-31 och av dessas finansiella resultat och kassaflöde för året enligt årsredovisningslagen. Förvaltningsberättelsen är förenlig med årsredovisningens och koncernredovisningens övriga delar.

Jag tillstyrker därför att bolagsstämman fastställer resultaträkningen och balansräkningen för moderbolaget och koncernen.

Grund för uttalanden

Jag har utfört revisionen enligt International Standards on Auditing (ISA) och god revisionssed i Sverige. Mitt ansvar enligt dessa standarder beskrivs närmare i avsnittet *Revisorns ansvar*. Jag är oberoende i förhållande till moderbolaget och koncernen enligt god revisorssed i Sverige och har i övrigt fullgjort mitt yrkesetiska ansvar enligt dessa krav.

Jag anser att de revisionsbevis jag har inhämtat är tillräckliga och ändamålsenliga som grund för mina uttalanden.

Styrelsens och verkställande direktörens ansvar

Det är styrelsen och verkställande direktören som har ansvaret för att årsredovisningen och koncernredovisningen upprättas och att de ger en rättvisande bild enligt årsredovisningslagen. Styrelsen och verkställande direktören ansvarar även för den interna kontroll som de bedömer är nödvändig för att upprätta en årsredovisning och koncernredovisning som inte innehåller några väsentliga felaktigheter, vare sig dessa beror på oegentligheter eller misstag.

Vid upprättandet av årsredovisningen och koncernredovisningen ansvarar styrelsen och verkställande direktören för bedömningen av bolagets och koncernens förmåga att fortsätta verksamheten. De upplyser, när så är tillämpligt, om förhållanden som kan påverka förmågan att fortsätta verksamheten och att använda antagandet om fortsatt drift. Antagandet om fortsatt drift tillämpas dock inte om styrelsen och verkställande direktören avser att likvidera bolaget, upphöra med verksamheten eller inte har något realistiskt alternativ till att göra något av detta.

Revisorns ansvar



Mina mål är att uppnå en rimlig grad av säkerhet om huruvida årsredovisningen och koncernredovisningen som helhet inte innehåller några väsentliga felaktigheter, vare sig dessa beror på oegentligheter eller misstag, och att lämna en revisionsberättelse som innehåller mina uttalanden. Rimlig säkerhet är en hög grad av säkerhet, men är ingen garanti för att en revision som utförs enligt ISA och god revisionssed i Sverige alltid kommer att upptäcka en väsentlig felaktighet om en sådan finns. Felaktigheter kan uppstå på grund av oegentligheter eller misstag och anses vara väsentliga om de enskilt eller tillsammans rimligen kan förväntas påverka de ekonomiska beslut som användare fattar med grund i årsredovisningen och koncernredovisningen.

Som del av en revision enligt ISA använder jag professionellt omdöme och har en professionellt skeptisk inställning under hela revisionen. Dessutom:

- identifierar och bedömer jag riskerna för väsentliga felaktigheter i årsredovisningen och koncernredovisningen, vare sig dessa beror på oegentligheter eller misstag, utformar och utför granskningsåtgärder bland annat utifrån dessa risker och inhämtar revisionsbevis som är tillräckliga och ändamålsenliga för att utgöra en grund för mina uttalanden. Risken för att inte upptäcka en väsentlig felaktighet till följd av oegentligheter är högre än för en väsentlig felaktighet som beror på misstag, eftersom oegentligheter kan innefatta agerande i maskopi, förfalskning, avsiktliga utelämnanden, felaktig information eller åsidosättande av intern kontroll.
- skaffar jag mig en förståelse av den del av bolagets interna kontroll som har betydelse för min revision för att utforma granskningsåtgärder som är lämpliga med hänsyn till omständigheterna, men inte för att uttala mig om effektiviteten i den interna kontrollen.
- utvärderar jag lämpligheten i de redovisningsprinciper som används och rimligheten i styrelsens och verkställande direktörens uppskattningar i redovisningen och tillhörande upplysningar.
- drar jag en slutsats om lämpligheten i att styrelsen och verkställande direktören använder antagandet om fortsatt drift vid upprättandet av årsredovisningen och koncernredovisningen. Jag drar också en slutsats, med grund i de inhämtade revisionsbevisen, om huruvida det finns någon väsentlig osäkerhetsfaktor som avser sådana händelser eller förhållanden som kan leda till betydande tvivel om bolagets och koncernens förmåga att fortsätta verksamheten. Om jag drar slutsatsen att det finns en väsentlig osäkerhetsfaktor, måste jag i revisionsberättelsen fästa uppmärksamheten på upplysningarna i årsredovisningen och koncernredovisningen om den väsentliga osäkerhetsfaktorn eller, om sådana upplysningar är otillräckliga, modifiera uttalandet om årsredovisningen och koncernredovisningen. Mina slutsatser baseras på de revisionsbevis som inhämtas fram till datumet för revisionsberättelsen. Dock kan framtida händelser eller förhållanden göra att ett bolag och en koncern inte längre kan fortsätta verksamheten.
- utvärderar jag den övergripande presentationen, strukturen och innehållet i årsredovisningen och koncernredovisningen, däribland upplysningarna, och om årsredovisningen och koncernredovisningen återger de underliggande transaktionerna och händelserna på ett sätt som ger en rättvisande bild.
- inhämtar jag tillräckliga och ändamålsenliga revisionsbevis avseende den finansiella informationen för enheterna eller affärsaktiviteterna inom koncernen för att göra ett uttalande avseende koncernredovisningen. Jag ansvarar för styrning, övervakning och utförande av koncernrevisionen. Jag är ensam ansvarig för mina uttalanden.

Jag måste informera styrelsen om bland annat revisionens planerade omfattning och inriktning samt



tidpunkten för den. Jag måste också informera om betydelsefulla iakttagelser under revisionen, däribland de eventuella betydande brister i den interna kontrollen som jag identifierat.

Rapport om andra krav enligt lagar och andra författningar

Uttalanden

Utöver min revision av årsredovisningen och koncernredovisningen har jag även utfört en revision av styrelsens och verkställande direktörens förvaltning för Arne Anderssons Åkeri Aktieföretag för räkenskapsåret 2024 samt av förslaget till dispositioner beträffande bolagets vinst eller förlust.

Jag tillstyrker att bolagsstämman disponerar vinsten enligt förslaget i förvaltningsberättelsen och beviljar styrelsens ledamöter och verkställande direktören ansvarsfrihet för räkenskapsåret.

Grund för uttalanden

Jag har utfört revisionen enligt god revisionssed i Sverige. Mitt ansvar enligt denna beskrivs närmare i avsnittet Revisorns ansvar. Jag är oberoende i förhållande till moderbolaget och koncernen enligt god revisorssed i Sverige och har i övrigt fullgjort mitt yrkesetiska ansvar enligt dessa krav.

Jag anser att de revisionsbevis jag har inhämtat är tillräckliga och ändamålsenliga som grund för mina uttalanden.

Styrelsens och verkställande direktörens ansvar

Det är styrelsen som har ansvaret för förslaget till dispositioner beträffande bolagets vinst eller förlust. Vid förslag till utdelning innefattar detta bland annat en bedömning av om utdelningen är försvarlig med hänsyn till de krav som bolagets och koncernens verksamhetsart, omfattning och risker ställer på storleken av moderbolagets och koncernens egna kapital, konsolideringsbehov, likviditet och ställning i övrigt.

Styrelsen ansvarar för bolagets organisation och förvaltningen av bolagets angelägenheter. Detta innefattar bland annat att fortlöpande bedöma bolagets och koncernens ekonomiska situation och att tillse att bolagets organisation är utformad så att bokföringen, medelsförvaltningen och bolagets ekonomiska angelägenheter i övrigt kontrolleras på ett betryggande sätt. Verkställande direktören ska sköta den löpande förvaltningen enligt styrelsens riktlinjer och anvisningar och bland annat vidta de åtgärder som är nödvändiga för att bolagets bokföring ska fullgöras i överensstämmelse med lag och för att medelsförvaltningen ska skötas på ett betryggande sätt.

Revisorns ansvar

Mitt mål beträffande revisionen av förvaltningen, och därmed mitt uttalande om ansvarsfrihet, är att inhämta revisionsbevis för att med en rimlig grad av säkerhet kunna bedöma om någon styrelseledamot eller verkställande direktören i något väsentligt avseende:

- företagit någon åtgärd eller gjort sig skyldig till någon försummelse som kan föranleda ersättningsskyldighet mot bolaget, eller
- på något annat sätt handlat i strid med aktieföretagslagen, årsredovisningslagen eller bolagsordningen.

Mitt mål beträffande revisionen av förslaget till dispositioner av bolagets vinst eller förlust, och därmed mitt uttalande om detta, är att med rimlig grad av säkerhet bedöma om förslaget är förenligt med




aktiebolagslagen.

Rimlig säkerhet är en hög grad av säkerhet, men ingen garanti för att en revision som utförs enligt god revisionsssed i Sverige alltid kommer att upptäcka åtgärder eller försummelser som kan föranleda ersättningsskyldighet mot bolaget, eller att ett förslag till dispositioner av bolagets vinst eller förlust inte är förenligt med aktiebolagslagen.

Som en del av en revision enligt god revisionsssed i Sverige använder jag professionellt omdöme och har en professionellt skeptisk inställning under hela revisionen. Granskningen av förvaltningen och förslaget till dispositioner av bolagets vinst eller förlust grundar sig främst på revisionen av räkenskaperna. Vilka tillkommande granskningsåtgärder som utförs baseras på min professionella bedömning med utgångspunkt i risk och väsentlighet. Det innebär att jag fokuserar granskningen på sådana åtgärder, områden och förhållanden som är väsentliga för verksamheten och där avsteg och överträdelser skulle ha särskild betydelse för bolagets situation. Jag går igenom och prövar fattade beslut, beslutsunderlag, vidtagna åtgärder och andra förhållanden som är relevanta för mitt uttalande om ansvarsfrihet. Som underlag för mitt uttalande om styrelsens förslag till dispositioner beträffande bolagets vinst eller förlust har jag granskat om förslaget är förenligt med aktiebolagslagen.

Vadstena den 10 april 2025


Helena Egelin
Auktoriserad revisor