

# Årsredovisning

## Bergmans Skog & Mark AB

559060-8625

Styrelsen avger följande årsredovisning för  
räkenskapsåret 2024-01-01 - 2024-12-31.

Om inte annat särskilt anges, redovisas alla belopp i hela kronor (sek).

INNEHÅLLSFÖRTECKNING	SIDA
- Förvaltningsberättelse	2
- Resultaträkning	3
- Balansräkning	4 - 5
- Noter	6 - 7
- Underskrifter	7

### FASTSTÄLLELSEINTYG

Jag intygar att resultaträkningen och balansräkningen har fastställts på årsstämma 2025-06-25.  
Årsstämman beslöt att godkänna styrelsens förslag till vinstdisposition.

Jag intygar att innehållet i dessa handlingar överensstämmer med originalen och att originalen undertecknats av  
samtliga personer som enligt lag ska underteckna dessa.

Heby 2025-06-25

  
Per-Olov Bergman

## FÖRVALTNINGSBERÄTTELSE

### VERKSAMHETEN

#### Allmänt om verksamheten

Företaget tillhandahåller tjänster inom skogsnäringen såsom huggning och skotning med maskiner. Vi erbjuder tjänster inom entreprenad såsom grävning, schaktning och dumperkörning.

Företaget har sitt säte i Heby kommun.

### FLERÅRSÖVERSIKT

Beloppen i flerårsöversikten är angivna i tusental kronor om inte annat anges.

	2401-2412	2301-2312	2201-2212	2101-2112	2001-2012
Nettoomsättning	2 262	2 029	1 780	7 765	15 372
Resultat efter finansiella poster	462	628	207	1 301	3 003
Soliditet %	98	94	96	80,5	54

### FÖRÄNDRINGAR I EGET KAPITAL

	Aktiekapital	Balanserat resultat	Årets resultat	Totalt
Belopp vid årets ingång	50 000	7 350 608	499 403	7 900 011
<i>Resultatdisposition enligt bolagsstämman</i>				
Utdelning		-204 325		-204 325
Balanseras i ny räkning		499 403	-499 403	0
Årets resultat			366 018	366 018
Belopp vid årets utgång	50 000	7 645 686	366 018	8 061 704

### RESULTATDISPOSITION

*Till årsstämmans förfogande står följande medel:*

Balanserat resultat	7 645 686
Årets resultat	366 018
<i>Summa</i>	<i>8 011 704</i>

*Styrelsen föreslår att medlen disponeras enligt följande:*

Utdelning	224 000
Balanseras i ny räkning	7 787 704
<i>Summa</i>	<i>8 011 704</i>

# RESULTATRÄKNING

1

	2024-01-01 2024-12-31	2023-01-01 2023-12-31
<b>Rörelseintäkter, lagerförändringar m.m.</b>		
Nettoomsättning	2 261 780	2 029 225
Övriga rörelseintäkter	-	573 868
<b>Summa rörelseintäkter, lagerförändringar m.m.</b>	<b>2 261 780</b>	<b>2 603 093</b>
<b>Rörelsekostnader</b>		
Handelsvaror	-862 938	-919 842
Övriga externa kostnader	-59 155	-48 694
Personalkostnader	2 -468 264	-361 830
Av- och nedskrivningar av materiella och immateriella anläggningstillgångar	-515 868	-685 901
Övriga rörelsekostnader	-	-2 600
<b>Summa rörelsekostnader</b>	<b>-1 906 225</b>	<b>-2 018 867</b>
<b>Rörelseresultat</b>	<b>355 555</b>	<b>584 226</b>
<b>Finansiella poster</b>		
Övriga ränteintäkter och liknande resultatposter	108 286	50 854
Räntekostnader och liknande resultatposter	-2 159	-7 288
<b>Summa finansiella poster</b>	<b>106 127</b>	<b>43 566</b>
<b>Resultat efter finansiella poster</b>	<b>461 682</b>	<b>627 792</b>
<b>Resultat före skatt</b>	<b>461 682</b>	<b>627 792</b>
<b>Skatter</b>		
Skatt på årets resultat	-95 664	-128 389
<b>Årets resultat</b>	<b>366 018</b>	<b>499 403</b>

ank=20250626:202506300741

# BALANSRÄKNING

1

2024-12-31

2023-12-31

## TILLGÅNGAR

### Anläggningstillgångar

3

*Materiella anläggningstillgångar*

Inventarier, verktyg och installationer

4

1 247 149

1 763 017

*Summa materiella anläggningstillgångar*

1 247 149

1 763 017

**Summa anläggningstillgångar**

**1 247 149**

**1 763 017**

### Omsättningstillgångar

*Kortfristiga fordringar*

Kundfordringar

257 663

516 308

Övriga fordringar

–

113 852

*Summa kortfristiga fordringar*

257 663

630 160

*Kassa och bank*

Kassa och bank

6 757 236

6 008 740

*Summa kassa och bank*

6 757 236

6 008 740

**Summa omsättningstillgångar**

**7 014 899**

**6 638 900**

**SUMMA TILLGÅNGAR**

**8 262 048**

**8 401 917**

	2024-12-31	2023-12-31
<b>EGET KAPITAL OCH SKULDER</b>		
<b>Eget kapital</b>		
<i>Bundet eget kapital</i>		
Aktiekapital	50 000	50 000
<i>Summa bundet eget kapital</i>	50 000	50 000
<i>Fritt eget kapital</i>		
Balanserat resultat	7 645 686	7 350 608
Årets resultat	366 018	499 403
<i>Summa fritt eget kapital</i>	8 011 704	7 850 011
<b>Summa eget kapital</b>	<b>8 061 704</b>	<b>7 900 011</b>
<b>Obeskattade reserver</b>		
Akkumulerade överavskrivningar	13 137	13 137
<b>Summa obeskattade reserver</b>	<b>13 137</b>	<b>13 137</b>
<b>Långfristiga skulder</b>		
Övriga skulder till kreditinstitut	–	0
<b>Summa långfristiga skulder</b>	<b>–</b>	<b>0</b>
<b>Kortfristiga skulder</b>		
Övriga skulder till kreditinstitut	–	70 000
Leverantörsskulder	39 980	138 967
Skatteskulder	25 886	64 589
Övriga skulder	52 814	178 520
Upplupna kostnader och förutbetalda intäkter	68 527	36 693
<b>Summa kortfristiga skulder</b>	<b>187 207</b>	<b>488 769</b>
<b>SUMMA EGET KAPITAL OCH SKULDER</b>	<b>8 262 048</b>	<b>8 401 917</b>

## NOTER

### Not 1 Redovisningsprinciper

#### Enligt BFNAR 2016:10

Årsredovisningen har upprättats enligt årsredovisningslagen och BFNAR 2016:10 Årsredovisning i mindre företag (K2).

#### Materiella anläggningstillgångar

Avskrivning sker över den förväntade nyttjandeperioden.

	År
Inventarier, verktyg och installationer	4-5

### Not 2 Medelantalet anställda

	2024-12-31	2023-12-31
--	------------	------------

Medelantalet anställda	1	1
------------------------	---	---

### Not 3 Ställda säkerheter

	2024-12-31	2023-12-31
--	------------	------------

Tillgångar med äganderättsförbehåll	0	10 318
-------------------------------------	---	--------

<b>Summa ställda säkerheter</b>	<b>0</b>	<b>10 318</b>
---------------------------------	----------	---------------

### Not 4 Inventarier, verktyg och installationer

	2024-12-31	2023-12-31
--	------------	------------

Ingående anskaffningsvärden	4 697 749	4 144 749
-----------------------------	-----------	-----------

*Förändringar av anskaffningsvärden*

Inköp	–	1 850 000
-------	---	-----------

Försäljningar/utrangeringar	–	-1 297 000
-----------------------------	---	------------

Utgående anskaffningsvärden	4 697 749	4 697 749
-----------------------------	-----------	-----------

Ingående avskrivningar	-2 934 732	-2 937 099
------------------------	------------	------------

*Förändringar av avskrivningar*

Försäljningar/utrangeringar	–	697 282
-----------------------------	---	---------

Årets avskrivningar	-515 868	-694 915
---------------------	----------	----------

Utgående avskrivningar	-3 450 600	-2 934 732
------------------------	------------	------------

<b>Redovisat värde</b>	<b>1 247 149</b>	<b>1 763 017</b>
------------------------	------------------	------------------

Not 5 Rapport om årsredovisningen

Rapport om årsredovisningen enligt Rex - Svensk standard för redovisningsuppdrag har upprättats av Srf Auktoriserad Redovisningskonsult:


Annette Emilson

UNDERSKRIFTER

Heby



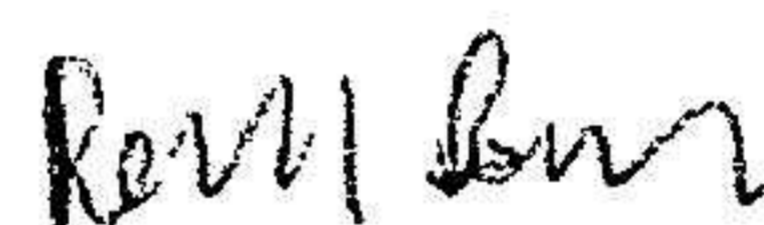
Per-Olov Bergman  
2025-06-25



Helene Bergman  
2025-06-25

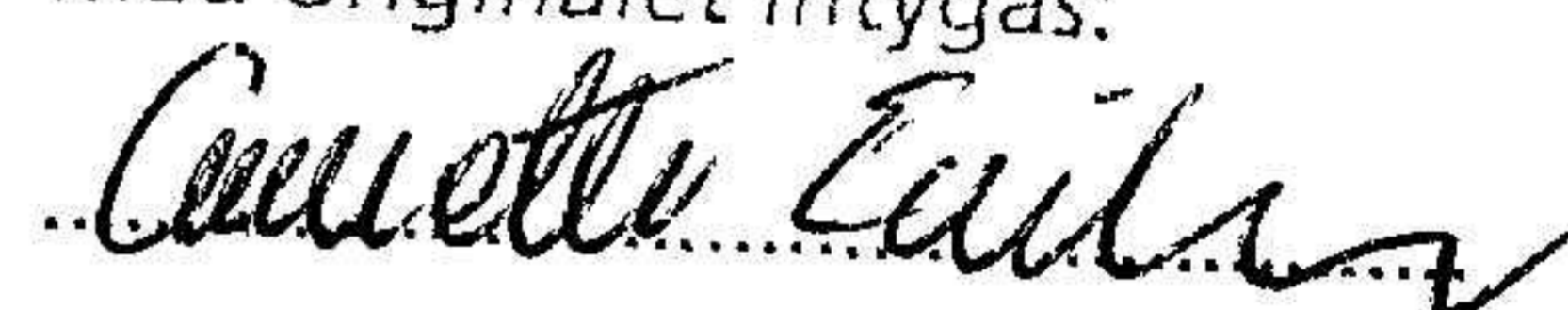


Sanna Bergman  
2025-06-25



Robert Bergman  
2025-06-25

Fotokopians överensstämmelse  
med originalet intygas:



ÅK=20250626:2025063000745