

Årsredovisning

för

SHH Invest nr 60 AB

556937-7319


Räkenskapsåret

2022

Fastställelseintyg

Undertecknad styrelseledamot i SHH Invest nr 60 AB intygar, dels att denna kopia av årsredovisningen stämmer överens med originalet, dels att resultaträkningen och balansräkningen i årsredovisningen har fastställts på årsstämma den 12 april 2023. Årsstämman beslutade att godkänna styrelsens förslag till resultatdisposition.

Stockholm den 12 april 2023



Fredrik Alvarsson

Årsredovisning
för
SHH Invest nr 60 AB

556937-7319

Räkenskapsåret

2022

Styrelsen för SHH Invest nr 60 AB, org nr 556937-7319 med säte i Stockholm, avger följande årsredovisning för räkenskapsåret 2022.

Förvaltningsberättelse

Information om verksamheten

Bolagets verksamhet är att direkt eller indirekt investera i och förvalta värdepapper samt bedriva med ovanstående förenlig verksamhet

Väsentliga händelser under räkenskapsåret

Under året har bolaget reglerat sina koncernmellanhavanden.

Flerårsöversikt (Tkr)	2022	2021	2020	2019
Nettoomsättning	0	0	0	0
Resultat efter finansiella poster	42	8 914	-2	-14
Soliditet (%)	100	100	100	100

Förslag till vinstdisposition

Styrelsen föreslår att till förfogande stående vinstmedel (kronor):

balanserad vinst	89 550
årets vinst	41 513
	131 063
disponeras så att	
i ny räkning överföres	131 063

Företagets resultat och ställning i övrigt framgår av efterföljande resultat- och balansräkning med noter.

Resultaträkning

	Not	2022-01-01 -2022-12-31	2021-01-01 -2021-12-31
Rörelsens kostnader			
Övriga externa kostnader		-2 865	-3 075
		-2 865	-3 075
Rörelseresultat		-2 865	-3 075
Resultat från finansiella poster			
Resultat från andelar i koncernföretag	4	0	8 916 670
Övriga ränteintäkter och liknande resultatposter		44 378	0
		44 378	8 916 670
Resultat efter finansiella poster		41 513	8 913 595
Resultat före skatt		41 513	8 913 595
Årets resultat		41 513	8 913 595

Balansräkning	Not	2022-12-31	2021-12-31
TILLGÅNGAR			
Omsättningstillgångar			
<i>Kortfristiga fordringar</i>			
Fordringar hos koncernföretag		0	8 900 000
		0	8 900 000
<i>Kassa och bank</i>		181 063	139 550
Summa omsättningstillgångar		181 063	9 039 550
SUMMA TILLGÅNGAR		181 063	9 039 550
EGET KAPITAL OCH SKULDER			
Eget kapital	5		
<i>Bundet eget kapital</i>			
Aktiekapital		50 000	50 000
		50 000	50 000
<i>Fritt eget kapital</i>			
Balanserad vinst eller förlust		89 550	75 955
Årets resultat		41 513	8 913 595
		131 063	8 989 550
Summa eget kapital		181 063	9 039 550
SUMMA EGET KAPITAL OCH SKULDER		181 063	9 039 550

Rapport över förändringar i eget kapital

	Aktie- kapital	Fritt eget kapital	Summa eget kapital
Ingående eget kapital 2021-01-01	50 000	75 955	125 955
Årets resultat		8 913 595	8 913 595
Utgående eget kapital 2021-12-31	50 000	8 989 550	9 039 550
Utdelning		-8 900 000	-8 900 000
Årets resultat		41 513	41 513
Utgående eget kapital 2022-12-31	50 000	131 063	181 063

Aktiekapitalet består av 500 aktier.

Noter

Not 1 Redovisnings- och värderingsprinciper

Allmänna upplysningar

Årsredovisningen är upprättad i enlighet med årsredovisningslagen och BFNAR 2012:1 Årsredovisning och koncernredovisning (K3).

Redovisningsprinciperna är oförändrade jämfört med föregående år.

Andelar i dotterföretag

Andelar i dotterföretag redovisas till anskaffningsvärde efter avdrag för eventuella nedskrivningar. I anskaffningsvärdet ingår köpeskillingen som erlagts för aktierna samt förvärvskostnader. Eventuella kapitaltillskott läggs till anskaffningsvärdet när de uppkommer.

Kundfordringar/kortfristiga fordringar

Kundfordringar och kortfristiga fordringar redovisas som omsättningstillgångar till det belopp som förväntas bli inbetalt efter avdrag för individuellt bedömda osäkra fordringar.

Låneskulder och leverantörsskulder

Låneskulder och leverantörsskulder redovisas initialt till anskaffningsvärde efter avdrag för transaktionskostnader. Skiljer sig det redovisade beloppet från det belopp som ska återbetalas vid förfallotidpunkten periodiseras mellanskillnaden som räntekostnad över lånets löptid med hjälp av instrumentets effektivränta. Härigenom överensstämmer vid förfallotidpunkten det redovisade beloppet och det belopp som ska återbetalas.

Nyckeltalsdefinitioner

Nettoomsättning

Rörelsens huvudintäkter, fakturerade kostnader, sidointäkter samt intäktskorrigeringar.

Resultat efter finansiella poster

Resultat efter finansiella intäkter och kostnader men före bokslutsdispositioner och skatter.

Soliditet (%)

Justerat eget kapital (eget kapital och obeskattade reserver med avdrag för uppskjuten skatt) i procent av balansomslutning.

Not 2 Väsentliga händelser efter räkenskapsårets slut

Inget av väsentlighet har skett efter räkenskapsårets slut.

Not 3 Uppgifter om moderföretag

Moderbolaget i den största koncernen där bolaget ingår och koncernredovisning upprättas är Fabege AB (publ), org nr 556049-1523 med säte i Stockholm.

Bolaget är ett helägt dotterbolag till Birger Bostad AB, org nr 559007-1824 med säte i Stockholm. Med hänvisning till årsredovisningslagen 7 kap 3§ upprättas inte någon koncernredovisning i Birger Bostad AB.

Inköp under året mellan koncernföretag har skett med 1875 kr (1 875 kr) och försäljning med 0 kr (0 kr).

Not 4 Resultat från andelar i koncernföretag

	2022	2021
Resultat vid avyttringar	0	8 916 670
	0	8 916 670

Not 5 Disposition av vinst eller förlust

2022-12-31

Förslag till vinstdisposition

Styrelsen föreslår att till förfogande stående vinstmedel:

balanserad vinst	89 550
årets vinst	41 513
	131 063
disponeras så att i ny räkning överföres	131 063

Not 6 Ställda säkerheter


	2022-12-31	2021-12-31
Ställda säkerheter	0	0
	0	0


Not 7 Eventualförpliktelser

	2022-12-31	2021-12-31
Eventualförpliktelser	0	0
	0	0

Resultat- och balansräkningen kommer att föreläggas på årsstämma för fastställelse.

Stockholm den 12 april 2023


Fredrik Alvarsson
Ordförande


Ando Wikström


Martin Hildebrandt