


Årsredovisning
för
Sibbhultsverken Invest AB
556973-9286
Räkenskapsåret
2022

Fastställelseintyg

Undertecknad styrelseledamot i Sibbhultsverken Invest AB intygar att resultaträkningen och balansräkningen i årsredovisningen har fastställts på årsstämma den 7 juni 2023. Årsstämman beslutade att godkänna styrelsens förslag till resultatdisposition.

Jag intygar också att innehållet i årsredovisningen och revisionsberättelsen stämmer överens med originalen.

Sibbhult den 7 juni 2023


Lars Dahl

Styrelsen för Sibbhultsverken Invest AB, med säte i Sibbhult, får härmed avge årsredovisning för räkenskapsåret 2022.

Om inte annat särskilt anges, redovisas alla belopp i kronor.

Förvaltningsberättelse

Information om verksamheten

Verksamhetens syfte är att bedriva holdingverksamhet genom att vara moderbolag för Fundo Components AB. Bolagets säte är i Sibbhult.

Sibbhultsverken Invest AB upprättar inte koncernredovisning med hänvisning till Årsredovisningslagen 7:2. Bolaget är ett helägt dotterbolag till Sibbhultsverken Group AB, org nr 556931-0674 som upprättar koncernredovisning. Översta bolaget i koncernen är Lars Dahl Invest AB, org nr 556663-0744, med säte i Sibbhult.

Flerårsöversikt (Tkr)	2022	2021	2020	2019	2018
Nettoomsättning	200	0	0	0	163
Resultat efter finansiella poster	15	-9 995	213	204	98
Balansomslutning	29 690	30 578	41 784	44 621	52 928

Förändringar i eget kapital

	Aktie- kapital	Balanserat resultat	Årets resultat	Totalt
Belopp vid årets ingång	50 000	10 451 885	-9 995 383	506 502
Disposition enligt beslut av årets årsstämma		-9 995 383	9 995 383	0
Årets resultat			12 109	12 109
Belopp vid årets utgång	50 000	456 502	12 109	518 611

Förslag till vinstdisposition

Styrelsen föreslår att till förfogande stående vinstmedel (kronor):

balanserad vinst	456 502
årets vinst	12 109
	468 611
disponeras så att i ny räkning överföres	468 611

Företagets resultat och ställning i övrigt framgår av efterföljande resultat- och balansräkning med tilläggsupplysningar.

Resultaträkning	Not	2022-01-01 -2022-12-31	2021-01-01 -2021-12-31
Nettoomsättning		200 000	0
Övriga rörelseintäkter	2	900 000	900 000
Rörelsens kostnader			
Övriga externa kostnader		-227 432	-28 627
Avskrivningar och nedskrivningar av materiella och immateriella anläggningstillgångar		-857 143	-857 143
		-1 084 575	-885 770
Rörelseresultat	3	15 425	14 230
Resultat från finansiella poster			
Resultat från andelar i koncernföretag	4	0	-10 000 000
Övriga ränteintäkter och liknande resultatposter		49	0
Räntekostnader och liknande resultatposter	5	-256	-8 212
		-207	-10 008 212
Resultat efter finansiella poster		15 218	-9 993 982
Resultat före skatt		15 218	-9 993 982
Skatt på årets resultat		-3 109	-1 401
Årets resultat		12 109	-9 995 383

2023061224817

Balansräkning

Not

2022-12-31

2021-12-31

TILLGÅNGAR

Anläggningstillgångar

Materiella anläggningstillgångar

Maskiner och andra tekniska anläggningar

6

4 285 714

5 142 857

4 285 714

5 142 857

Finansiella anläggningstillgångar

Andelar i koncernföretag

7, 8

25 000 000

25 000 000

25 000 000

25 000 000

Summa anläggningstillgångar

29 285 714

30 142 857

Omsättningstillgångar

Kortfristiga fordringar

Aktuella skattefordringar

42 793

14 112

42 793

14 112

Kassa och bank

361 354

420 783

Summa omsättningstillgångar

404 147

434 895

SUMMA TILLGÅNGAR

29 689 861

30 577 752

2023061224818

Balansräkning

Not

2022-12-31

2021-12-31

EGET KAPITAL OCH SKULDER

Eget kapital

9

Bundet eget kapital

Aktiekapital

50 000

50 000

50 000

50 000

Fritt eget kapital

Balanserad vinst eller förlust

456 502

10 451 885

Årets resultat

12 109

-9 995 383

468 611

456 502

Summa eget kapital

518 611

506 502

Långfristiga skulder

10

Skulder till koncernföretag

29 100 000

30 000 000

Summa långfristiga skulder

29 100 000

30 000 000

Kortfristiga skulder

Övriga skulder

56 250

56 250

Upplupna kostnader och förutbetalda intäkter

15 000

15 000

Summa kortfristiga skulder

71 250

71 250

SUMMA EGET KAPITAL OCH SKULDER

29 689 861

30 577 752

2023061224819

Noter

Not 1 Redovisnings- och värderingsprinciper Allmänna upplysningar

Årsredovisningen har upprättats med tillämpning av årsredovisningslagen och Bokföringsnämndens allmänna råd BFNAR 2012:1 Årsredovisning och koncernredovisning (K3). Principerna är oförändrade jämfört med föregående år.

Inkomstskatter

Aktuella skatter värderas utifrån de skattesatser och skatteregler som gäller på balansdagen.

Uppskjuten skattefordran avseende underskottsavdrag eller andra framtida skattemässiga avdrag redovisas i den utsträckning det är sannolikt att avdraget kan avräknas mot överskott vid framtida beskattning.

Fordringar och skulder nettoredovisas endast när det finns en legal rätt till kvittning.

Aktuell skatt, liksom förändring i uppskjuten skatt, redovisas i resultaträkningen om inte skatten är hänförlig till en händelse eller transaktion som redovisas direkt i eget kapital. I sådana fall redovisas även skatteeffekten i eget kapital.

På grund av sambandet mellan redovisning och beskattning särredovisas inte den uppskjutna skatteskulden som är hänförlig till obeskattade reserver.

Materiella anläggningstillgångar

Materiella anläggningstillgångar redovisas till anskaffningsvärde minskat med avskrivningar. I anskaffningsvärdet ingår utgifter som direkt kan hänföras till förvärvet av tillgången.

När en komponent i en anläggningstillgång byts ut, utrangeras eventuellt kvarvarande del av den gamla komponenten och den nya komponentens anskaffningsvärde aktiveras.

Tillkommande utgifter som avser tillgångar som inte delas upp i komponenter läggs till anskaffningsvärdet till den del tillgångens prestanda ökar i förhållande till tillgångens värde vid anskaffningstidpunkten.

Utgifter för löpande reparation och underhåll redovisas som kostnader.

Realisationsvinst respektive realisationsförlust vid avyttring av en anläggningstillgång redovisas som övrig rörelseintäkt respektive övrig rörelsekostnad.

Materiella anläggningstillgångar skrivs av systematiskt över tillgångens bedömda nyttjandeperiod. När tillgångarnas avskrivningsbara belopp fastställs, beaktas i förekommande fall tillgångens restvärde. Linjär avskrivningsmetod används för övriga typer av materiella tillgångar.

Aktier och andelar i dotterföretag

Aktier och andelar i dotterföretag redovisas till anskaffningsvärde efter avdrag för eventuella nedskrivningar. I anskaffningsvärdet ingår köpeskillingen som erlagts för aktierna samt förvärvskostnader. Eventuella kapitaltillskott och koncernbidrag läggs till anskaffningsvärdet när de lämnas. Utdelning från dotterföretag redovisas som intäkt.

Finansiella instrument

Finansiella instrument redovisas i enlighet med reglerna i K3 kapitel 11, vilket innebär att värdering sker utifrån anskaffningsvärde. Finansiella instrument som redovisas i balansräkningen inkluderar kundfordringar och övriga fordringar, leverantörsskulder och låneskulder. Instrumenten redovisas i balansräkningen när bolaget blir part i instrumentets avtalsmässiga villkor.

Finansiella tillgångar tas bort från balansräkningen när rätten att erhålla kassaflöden från instrumentet har löpt ut eller överförs och bolaget har överfört i stort sett alla risker och förmåner som är förknippade med äganderätten. Finansiella skulder tas bort från balansräkningen när förpliktelserna har reglerats eller på annat sätt upphört.

Övriga fordringar

Fordringar redovisas som omsättningstillgångar med undantag för poster med förfallodag mer än 12 månader efter balansdagen, vilka klassificeras som anläggningstillgångar. Fordringar tas upp till det belopp som förväntas bli inbetalt efter avdrag för individuellt bedömda osäkra fordringar.

Låneskulder och leverantörsskulder

Låneskulder och leverantörsskulder redovisas initialt till anskaffningsvärde efter avdrag för transaktionskostnader. Skiljer sig det redovisade beloppet från det belopp som ska återbetalas vid förfallotidpunkten periodiseras mellanskillnaden som räntekostnad över lånets löptid med hjälp av instrumentets effektivränta. Härigenom överensstämmer vid förfallotidpunkten det redovisade beloppet och det belopp som ska återbetalas.

Kvittning av finansiell fordran och finansiell skuld

En finansiell tillgång och en finansiell skuld kvittas och redovisas med ett nettobelopp i balansräkningen endast då legal kvittningsrätt föreligger samt då en reglering med ett nettobelopp avses ske eller då en samtida avyttring av tillgången och reglering av skulden avses ske.

Eget kapital

Eget kapital delas in i bundet och fritt kapital, i enlighet med årsredovisningslagens indelning.

Not 2 Övriga rörelseintäkter

	2022	2021
Intäkter från uthyrning av maskiner	900 000	900 000
	900 000	900 000

Not 3 Anställda och personalkostnader

Bolaget har inte haft några anställda och några löner har ej utbetalats.

Not 4 Resultat från andelar i koncernföretag

	2022	2021
Resultat vid avyttringar	0	0
Nedskrivningar	0	-10 000 000
	0	-10 000 000

Not 5 Räntekostnader och liknande resultatposter

	2022	2021
Övriga räntekostnader	-256	-8 212
	-256	-8 212

Not 6 Maskiner och andra tekniska anläggningar

	2022-12-31	2021-12-31
Ingående anskaffningsvärden	15 000 000	15 000 000
Inköp	0	0
Utgående ackumulerade anskaffningsvärden	15 000 000	15 000 000
Ingående avskrivningar	-9 857 143	-9 000 000
Årets avskrivningar	-857 143	-857 143
Utgående ackumulerade avskrivningar	-10 714 286	-9 857 143
Utgående redovisat värde	4 285 714	5 142 857

Not 7 Andelar i koncernföretag

	2022-12-31	2021-12-31
Ingående anskaffningsvärden	35 000 000	35 000 000
Utgående ackumulerade anskaffningsvärden	35 000 000	35 000 000
Ingående nedskrivningar	-10 000 000	0
Årets nedskrivningar	0	-10 000 000
Utgående ackumulerade nedskrivningar	-10 000 000	-10 000 000
Utgående redovisat värde	25 000 000	25 000 000

Not 8 Specifikation andelar i koncernföretag

Namn	Kapital- andel	Rösträtts- andel	Antal andelar	Bokfört värde
Fundo Components AB	100	100	100	25 000 000
				25 000 000

	Org.nr	Säte
Fundo Components AB	556788-8879	Charlottenberg

Not 9 Eget kapital

	Antal aktier	Kvot- värde
Aktiekapitalet består av	50 000	1
	50 000	

2023061224825

2023061224824

Not 10 Långfristiga skulder

	2022-12-31	2021-12-31
De långfristiga skulderna förfaller till betalning enligt följande		
Skulder till kreditinstitut mellan 1-5 år		0
Skulder till koncernföretag senare än 1-5 år	29 100 000	30 000 000
	29 100 000	30 000 000

Not 11 Ställda säkerheter

	2022-12-31	2021-12-31
Företagsinteckning	0	0
	0	0

Sibbhult 2023-06-07

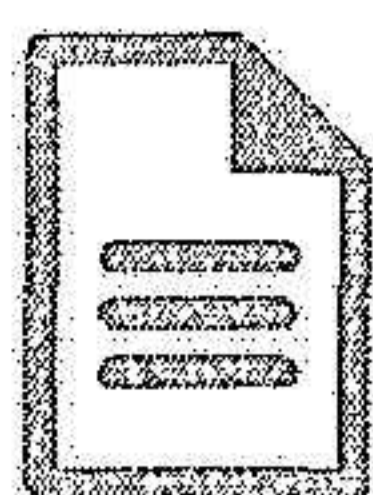
Lars Dahl
Styrelseordförande

Vår revisionsberättelse har lämnats

KPMG

Patric Andersson
Auktoriserad revisor

Följande handlingar har undertecknats den 2 juni 2023



Sibbhultsverken Invest AB 220101-221231
slutversion.pdf
(133924 byte)
SHA-512: 46f6188abda81640fa011b5c0baea11138216
ed2deabf4886d4a7f827f522e269676dc504b852b7cfef
f1ae30867f6f1c963aa0ec5bdc5e345230bf4331e44cd

Underskrifter

2023-06-02 14:31:35 (GET)



Patric Mathias Andersson, KPMG


patric.andersson@kpmg.se
Undertecknat med e-legitimation (BankID)

2023-06-02 09:23:44 (GET)



Lars Dahl, Sibbhultsverken Group AB

lars.dahl@sibbhultsverken.com
Undertecknat med e-legitimation (BankID)



assently

Undertecknandet intygas av Assently



Sibbhultsverken Invest AB 220101-221231 slutversion

Verifiera äktheten och integriteten av detta undertecknade dokument genom att skanna QR-koden till vänster.
Du kan också göra det genom att besöka <https://app.assently.com/case/verify>

SHA-512:
4211f8644430fdf30de327383f4d55b3ed0c78e6f6e0fa5b1813e4c89f4e45cab3ca3e1359f1407bf90c401d4fe14ab96830af615ce6a3ed767169f54e84528a



Om detta kvitto

Dokumentet är elektroniskt undertecknat genom e-signeringsplattformen Assently i enlighet med eIDAS, Europaparlamentets och rådets förordning (EU) nr 910/2014. En elektronisk underskrift får inte förvägras rättslig verkan eller giltighet som bevis vid rättsliga förfaranden enbart på grund av att underskriften har elektronisk form eller inte uppfyller kraven för kvalificerade elektroniska underskrifter. En kvalificerad elektronisk underskrift ska ha motsvarande rättsliga verkan som en handskriven underskrift. Assently tillhandahålls av Assently AB, org. nr. 556828-8442, Holländargatan 20, 111-60 Stockholm, Sverige.

Revisionsberättelse

Till bolagsstämman i Sibbhultsverken Invest AB, org. nr 556973-9286

Rapport om årsredovisningen

Uttalanden

Vi har utfört en revision av årsredovisningen för Sibbhultsverken Invest AB för år 2022.

Enligt vår uppfattning har årsredovisningen upprättats i enlighet med årsredovisningslagen och ger en i alla väsentliga avseenden rättvisande bild av Sibbhultsverken Invest ABs finansiella ställning per den 31 december 2022 och av dess finansiella resultat för året enligt årsredovisningslagen. Förvaltningsberättelsen är förenlig med årsredovisningens övriga delar.

Vi tillstyrker därför att bolagsstämman fastställer resultaträkningen och balansräkningen.

Grund för uttalanden

Vi har utfört revisionen enligt International Standards on Auditing (ISA) och god revisionssed i Sverige. Vårt ansvar enligt dessa standarder beskrivs närmare i avsnittet Revisorns ansvar. Vi är oberoende i förhållande till Sibbhultsverken Invest AB enligt god revisorssed i Sverige och har i övrigt fullgjort vårt yrkesetiska ansvar enligt dessa krav.

Vi anser att de revisionsbevis vi har inhämtat är tillräckliga och ändamålsenliga som grund för våra uttalanden.

Styrelsens ansvar

Det är styrelsen som har ansvaret för att årsredovisningen upprättas och att den ger en rättvisande bild enligt årsredovisningslagen. Styrelsen ansvarar även för den interna kontroll som den bedömer är nödvändig för att upprätta en årsredovisning som inte innehåller några väsentliga felaktigheter, vare sig dessa beror på oegentligheter eller misstag.

Vid upprättandet av årsredovisningen ansvarar styrelsen för bedömningen av bolagets förmåga att fortsätta verksamheten. Den

upplyser, när så är tillämpligt, om förhållanden som kan påverka förmågan att fortsätta verksamheten och att använda antagandet om fortsatt drift. Antagandet om fortsatt drift tillämpas dock inte om styrelsen avser att likvidera bolaget, upphöra med verksamheten eller inte har något realistiskt alternativ till att göra något av detta.

Revisorns ansvar

Våra mål är att uppnå en rimlig grad av säkerhet om huruvida årsredovisningen som helhet inte innehåller några väsentliga felaktigheter, vare sig dessa beror på oegentligheter eller misstag, och att lämna en revisionsberättelse som innehåller våra uttalanden. Rimlig säkerhet är en hög grad av säkerhet, men är ingen garanti för att en revision som utförs enligt ISA och god revisionssed i Sverige alltid kommer att upptäcka en väsentlig felaktighet om en sådan finns. Felaktigheter kan uppstå på grund av oegentligheter eller misstag och anses vara väsentliga om de enskilt eller tillsammans rimligen kan förväntas påverka de ekonomiska beslut som användare fattar med grund i årsredovisningen.

Som del av en revision enligt ISA använder vi professionellt omdöme och har en professionellt skeptisk inställning under hela revisionen. Dessutom:

- identifierar och bedömer vi riskerna för väsentliga felaktigheter i årsredovisningen, vare sig dessa beror på oegentligheter eller misstag, utformar och utför granskningsåtgärder bland annat utifrån dessa risker och inhämtar revisionsbevis som är tillräckliga och ändamålsenliga för att utgöra en grund för våra uttalanden. Risken för att inte upptäcka en väsentlig felaktighet till följd av oegentligheter är högre än för en väsentlig felaktighet som beror på misstag, eftersom oegentligheter kan innefatta agerande i maskopi, förfalskning, avsiktliga utelämnanden, felaktig information eller åsidosättande av intern kontroll.
- skaffar vi oss en förståelse av den del av bolagets interna kontroll som har betydelse för vår revision för att utforma granskningsåtgärder som är lämpliga med hänsyn till omständigheterna, men inte för att uttala oss om effektiviteten i den interna kontrollen.

- utvärderar vi lämpligheten i de redovisningsprinciper som används och rimligheten i styrelsens uppskattningar i redovisningen och tillhörande upplysningar.
- drar vi en slutsats om lämpligheten i att styrelsen använder antagandet om fortsatt drift vid upprättandet av årsredovisningen. Vi drar också en slutsats, med grund i de inhämtade revisionsbevisen, om huruvida det finns någon väsentlig osäkerhetsfaktor som avser sådana händelser eller förhållanden som kan leda till betydande tvivel om bolagets förmåga att fortsätta verksamheten. Om vi drar slutsatsen att det finns en väsentlig osäkerhetsfaktor, måste vi i revisionsberättelsen fästa uppmärksamheten på upplysningarna i årsredovisningen om den väsentliga osäkerhetsfaktorn eller, om sådana upplysningar är otillräckliga, modifiera uttalandet om årsredovisningen. Våra slutsatser baseras på de revisionsbevis som inhämtas fram till datumet för revisionsberättelsen. Dock kan framtida händelser eller förhållanden göra att ett bolag inte längre kan fortsätta verksamheten.
- utvärderar vi den övergripande presentationen, strukturen och innehållet i årsredovisningen, däribland upplysningarna, och om årsredovisningen återger de underliggande transaktionerna och händelserna på ett sätt som ger en rättvisande bild.

Vi måste informera styrelsen om bland annat revisionens planerade omfattning och inriktning samt tidpunkten för den. Vi måste också informera om betydelsefulla iakttagelser under revisionen, däribland de eventuella betydande brister i den interna kontrollen som vi identifierat.

Rapport om andra krav enligt lagar och andra författningar

Uttalanden

Utöver vår revision av årsredovisningen har vi även utfört en revision av styrelsens förvaltning för Sibbhultsverken Invest AB för år 2022 samt av förslaget till dispositioner beträffande bolagets vinst eller förlust.

Vi tillstyrker att bolagsstämman disponerar vinsten enligt förslaget i förvaltningsberättelsen och beviljar styrelseledamoten ansvarsfrihet för räkenskapsåret.

Grund för uttalanden

Vi har utfört revisionen enligt god revisionssed i Sverige. Vårt ansvar enligt denna beskrivs närmare i avsnittet Revisorns ansvar. Vi är oberoende i förhållande till Sibbhultsverken Invest AB enligt god revisorssed i Sverige och har i övrigt fullgjort vårt yrkesetiska ansvar enligt dessa krav.

Vi anser att de revisionsbevis vi har inhämtat är tillräckliga och ändamålsenliga som grund för våra uttalanden.

Styrelsens ansvar

Det är styrelsen som har ansvaret för förslaget till dispositioner beträffande bolagets vinst eller förlust. Vid förslag till utdelning innefattar detta bland annat en bedömning av om utdelningen är försvarlig med hänsyn till de krav som bolagets verksamhetsart, omfattning och risker ställer på storleken av bolagets egna kapital, konsolideringsbehov, likviditet och ställning i övrigt.

Styrelsen ansvarar för bolagets organisation och förvaltningen av bolagets angelägenheter. Detta innefattar bland annat att fortlöpande bedöma bolagets ekonomiska situation och att tillse att bolagets organisation är utformad så att bokföringen, medelsförvaltningen och bolagets ekonomiska angelägenheter i övrigt kontrolleras på ett betryggande sätt.

Revisorns ansvar

Vårt mål beträffande revisionen av förvaltningen, och därmed vårt uttalande om ansvarsfrihet, är att inhämta revisionsbevis för att med en rimlig grad av säkerhet kunna bedöma om styrelseledamoten i något väsentligt avseende:

- företagit någon åtgärd eller gjort sig skyldig till någon försummelse som kan föranleda ersättningsskyldighet mot bolaget, eller
- på något annat sätt handlat i strid med aktiebolagslagen, årsredovisningslagen eller bolagsordningen.

Vårt mål beträffande revisionen av förslaget till dispositioner av bolagets vinst eller förlust, och därmed vårt uttalande om detta, är att med rimlig grad av säkerhet bedöma om förslaget är förenligt med aktiebolagslagen.

Rimlig säkerhet är en hög grad av säkerhet, men ingen garanti för att en revision som utförs enligt god revisionssed i Sverige alltid kommer att upptäcka åtgärder eller försummelser som kan föranleda

ersättningsskyldighet mot bolaget, eller att ett förslag till dispositioner av bolagets vinst eller förlust inte är förenligt med aktiebolagslagen.

Som en del av en revision enligt god revisionssed i Sverige använder vi professionellt omdöme och har en professionellt skeptisk inställning under hela revisionen. Granskningen av förvaltningen och förslaget till dispositioner av bolagets vinst eller förlust grundar sig främst på revisionen av räkenskaperna. Vilka tillkommande granskningsåtgärder som utförs baseras på vår professionella bedömning med utgångspunkt i risk och väsentlighet. Det innebär att vi fokuserar granskningen på sådana åtgärder, områden och förhållanden som är väsentliga för verksamheten och där avsteg och överträdelser skulle ha särskild betydelse för bolagets situation. Vi går igenom och prövar fattade beslut, beslutsunderlag, vidtagna åtgärder och andra förhållanden som är relevanta för vårt uttalande om ansvarsfrihet. Som underlag för vårt uttalande om styrelsens förslag till dispositioner beträffande bolagets vinst eller förlust har vi granskat om förslaget är förenligt med aktiebolagslagen.

Kristianstad den 2 juni 2023

KPMG AB

Patric Andersson

Auktoriserad revisor

Sibbhultsverken Group AB
Org nr 556931-0674

Årsredovisning och koncernredovisning för räkenskapsåret 2022

Styrelsen och verkställande direktören avger följande årsredovisning och koncernredovisning.

Innehåll	Sida
- förvaltningsberättelse	2
- koncernresultaträkning	8
- koncernbalansräkning	9
- kassaflödesanalys för koncernen	12
- moderbolagets resultaträkning	14
- moderbolagets balansräkning	15
- kassaflödesanalys för moderbolaget	17
- noter, gemensamma för moderbolag och koncern	18

Om inte annat särskilt anges, redovisas alla belopp i tusental kronor. Uppgifter inom parentes avser föregående år.

Förvaltningsberättelse

Information om verksamheten

Moderbolag

Verksamhetens syfte är att bedriva konsultverksamhet inom företagsledning och företagsutveckling samt vara moderbolag för Sibbhultsverken Group koncernen (SHV Group). Bolagets säte är i Östra Göinge.

Koncern

Koncernen består av fem operativa bolag som självständigt driver och utvecklar sina verksamheter. Koncernledning består av ledande befattningshavare från respektive bolag. Företagen samverkar i en nätverksmodell som ger ett starkt kunderbjudande.

Sibbhultsverken AB

Sibbhultsverken bearbetar komponenter i aluminium, gjutjärn och stål till tunga fordon. Huvudmarknaden är Europa, men det finns också en betydande export till Sydamerika.

Kongaverken AB

Kongaverken AB tillverkar och förädlar komponenter till tunga fordon, anläggnings- och jordbruksindustrin. Huvudmarknaden är framför allt Sverige, men det finns även export till Europa och Sydamerika.

Fundo Components AB

Fundo Components är ett av norra Europas ledande gjuterier, specialiserat på kokillgjutning av komplext aluminiumgods. Därtill är vi dessutom ett av de modernaste. Komponenterna spelar en viktig roll i hundratusentals personbilar, lastbilar, båtar och industriella applikationer varje dag.

Intermekano Tools AB

Intermekano Tools har mer än 40 års erfarenhet av tillverkning av verktyg till plast- och pressgjutningsindustrin. Fortlöpande investeringar i ny teknologi, i kombination med tekniskt kunnande och lång erfarenhet, ger möjlighet till att tillverka form- och pressgjutningsverktyg med hög precision och komplexitet.

SHV Fastigheter AB

Bolaget har sålt sina verksamheter och är vilande.

Intressebolag

Det finns ett intressebolag som samägs till hälften var av Sibbhultsverken Group AB samt LEAX Group AB.

Swedish Powertrain AB

SPT AB är SHV Groups och Leax Groups gemensamma bolag för internationell marknadsföring och samägande av industribolag.

Genom bolaget ägs Arvika Gjuteri som producerar avancerade gjutna komponenter för i huvudsak den tunga fordonsindustrin. Komponenter och lösningar levereras till globala företag som producerar lastbilar, anläggningsmaskiner och traktorer.

SPT AB äger även Fastighets AB Arvika Gjuteri, som äger fastigheten där Arvika Gjuteri bedriver sin verksamhet.

Även LEAX Tidaholm ägs av SPT AB. Bolaget utför skärande bearbetning i gjutjärn, stål och aluminium.

Genom samarbetet kan kunder erbjudas lösningar som inkluderar hela kedjan från konstruktion och beredning till bearbetad eller monterad produkt.

Ägarförhållanden

Sibbhultsverken Group AB ägs till 87,4% av Lars Dahl Invest AB, org.nr. 556663-0744 med säte i Östra Göinge och Tibia Konsult AB, org.nr. 556154-8008 med säte i Malmö som äger 12,6 %.

Väsentliga händelser under räkenskapsåret

Koncernen

För samtliga bolag har påverkan av höga elpriser, inflation och kundernas komponentbrist varit stor. Detta har påverkat resultaten i företagen negativt.

Sibbhultsverken AB

Stora variationer i efterfrågan på företagets produkter under året. Detta i kombination med höga kostnader för varor och el har gjort att året varit utmanande.

Kongaverken AB

Företaget har bytt namn under året för att bättre spegla verksamheten och den kompetens som finns. Fortsatt bra utveckling. Ett flertal större affärer har implementerats.

Fundo Components AB

Bolaget har under 2022 vunnit tillbaka en del affärer. Detta har gjort att resultatet under andra halvåret utvecklats positivt.

Strategin att minska komplexiteten och mängden affärer i bolaget ligger fast.

Intermekano Tools AB

Intermekano har uppnått en jämnare beläggning och därmed bättre förutsättningar att nå god marginal och kunna fortsätta sin positiva utveckling.

SHV Fastigheter AB

Under året såldes dotterbolaget Charlottenberg Industricenter AB, där en fastighet ingick, med god förtjänst.

Intressebolag

Arvika Gjuteri AB

Under 2022 har verksamheten fortsatt att utvecklas men volymerna har varierat kraftigt. Detta i kombination med höga kostnader för el och materiel påverkar resultatet negativt.

Förväntad framtida utveckling och väsentliga riskfaktorer

Framtida utveckling

Marknaden för koncernens produkter ser positiv ut. De största kunderna redovisar god försäljning och resultat.

Utmaningarna ligger främst i att kunna parera kundernas svängningar som till stor del beror på en ansträngd försörjningskedja globalt. Den kraftiga inflationen och prishöjningarna på alla insatsvaror behöver adresseras kunderna.

Sammantaget räknar vi med att 2023 blir ett bra år för samtliga bolag.

Fokus de närmsta åren är att öka lönsamheten inom befintliga produktsegment. Detta ska genom en fortsatt utveckling av erbjudandet med en komplett värdekedja till slutkunderna. Koncernen arbetar fortsatt med ständiga förbättringar för att öka den inre effektiviteten. Koncernen är väl positionerat i den utveckling som sker av nya drivlinor till tunga fordon.

Väsentliga riskfaktorer

Sibbhultsverken Group AB är i sin verksamhet utsatt för olika finansiella och operativa risker såsom valutarisk, likviditetsrisk och marknadsrisk. Valutarisk uppstår genom framtida affärstransaktioner och flödesexponeringar i form av in- och utbetalningar i utländsk valuta, framförallt EUR. Koncernens policy för hantering av valutarisker är främst inriktad mot att få in- och utflöden att matcha varandra. Därutöver säkrar Sibbhultsverken AB mycket sannolika prognosticerade inköp av gjutgods som används i produktionen. Likviditetsrisk hanteras genom att koncernen har tillräckligt med likvida medel och tillgänglig finansiering genom avtalade kreditfaciliteter.

Sibbhultsverken Group AB verkar inom marknaden för nyttofordon. Efterfrågan på koncernens produkter är beroende av efterfrågan på transporter som i sin tur drivs av den globala handeln samt den ekonomiska tillväxten i världen. Koncernen hanterar denna marknadsrisk genom produktionsprognoser samt nära och starka relationer med kunderna för att vara välinformerad om kundernas produktionsplaner och prognoser.

Miljöpåverkan

Sibbhultsverken AB

Sibbhultsverkens verksamhet är tillståndspliktig enligt miljöbalken. Tillståndsmyndighet är Länsstyrelsen i Skåne.

Miljötillståndet för verksamheten tillåter en produktion motsvarande 30 000 ton stål- och metallegeringar. Förutom gräns för produktion omfattar även tillståndet riktvärden för utsläpp till luft och buller.

Den tillståndspliktiga verksamheten motsvarar 100% av bolagens nettoomsättning.

Kongaverken AB

Kongaverken bedriver tillståndspliktig verksamhet enligt miljöbalken. Bolaget har dispens att driva verksamheten enligt tidigare tillstånd från tidigare verksamhet bedriven av Konga Bruk under en övergångsperiod tills bolagets egna tillstånd behandlats.

Tillståndet avser målning och påverkar den yttre miljön genom utsläpp till luft. Nuvarande tillstånd medger stor ökning.

Fundo Components AB

Bolaget bedriver tillståndspliktig verksamhet enligt miljöbalken. Tillståndsplikten avser utsläpp till luft och vatten.

Bolagens nuvarande tillstånd utgör inget hinder för framtida expansioner.

Flerårsjämförelse

Koncernens och moderbolagets ekonomiska utveckling i sammandrag.

<u>Koncernen</u>		<u>2022</u>	<u>2021</u>	<u>2020</u>	<u>2019</u>
Nettoomsättning	tkr	664 969	786 953	709 988	857 885
Resultat efter finansiella poster	tkr	-12 562	19 660	21 181	2 441
Balansomslutning	tkr	420 537	432 342	434 147	418 827
Soliditet	%	23,4	27,9	24,6	20,8
Avkastning på totalt kapital	%	neg	5,6	5,9	1,7
Avkastning på eget kapital	%	neg	16,3	19,9	2,8

Nyckeltalsdefinitioner framgår av not 1.

<u>Moderbolaget</u>		<u>2022</u>	<u>2021</u>	<u>2020</u>	<u>2019</u>
Nettoomsättning	tkr	5 432	6 395	3 499	6 544
Resultat efter finansiella poster	tkr	16 600	8 864	6 465	5 504
Balansomslutning	tkr	152 151	155 273	148 342	154 799
Soliditet	%	73,6	72,1	68,5	61,3
Avkastning på totalt kapital	%	11,1	6,3	4,9	4,0
Avkastning på eget kapital	%	14,8	7,9	6,4	5,8

Nyckeltalsdefinitioner framgår av not 1.

Förändring av eget kapital

<u>Koncernen</u>	<u>Aktie- kapital</u>	<u>Annat eget kapital och årets resultat</u>	<u>Summa</u>	<u>Innehav utan bestämmande inflytande</u>	<u>Totalt eget kapital</u>
Eget kapital 2022-01-01	157	113 966	114 123	6 352	120 475
Transaktion med minoritet		-563	-563	-1 937	-2 500
Utdelning enligt beslut av årsstämma		-5 000	-5 000	-4 500	-9 500
Årets resultat		-10 084	-10 084	85	-9 999
Eget kapital 2022-12-31	157	98 319	98 476	0	98 476

<u>Moderbolaget</u>	<u>Aktie- kapital</u>	<u>Fri över- kurs- fond</u>	<u>Övrigt fritt eget kapital</u>	<u>Summa eget kapital</u>
Eget kapital 2022-01-01	157	60 062	51 756	111 975
Utdelning enligt beslut av årsstämman			-5 000	-5 000
Årets resultat			4 988	4 988
Eget kapital 2022-12-31	157	60 062	51 744	111 963

Förslag till vinstdisposition

Till årsstämmans förfogande står följande vinstmedel:

Överkursfond	60 061 504
Balanserade vinstmedel	46 755 746
Årets resultat	4 988 141
	<hr/>
kronor	111 805 391

Styrelsen föreslår att vinstmedlen disponeras så att

i ny räkning överförs	111 805 391
	<hr/>
kronor	111 805 391

2023082404709

Koncernresultaträkning	Not	2022	2021
Nettoomsättning	3	664 969	786 953
Kostnad för sålda varor		-672 733	-763 752
Bruttoresultat		-7 764	23 201
Försäljningskostnader		-9 210	-9 533
Administrationsomkostnader	4	-20 011	-21 326
Övriga rörelseintäkter	5	40 221	7 438
Övriga rörelsekostnader		-5 908	-3 360
Andel i intresseföretags resultat efter skatt		-11 885	7 673
Rörelseresultat	6, 7	-14 557	4 093
Resultat från finansiella poster			
Resultat från andelar i koncernföretag	8	8 169	18 433
Resultat från övriga värdepapper och fordringar som är anläggningstillgångar	9	-263	1 565
Övriga ränteintäkter och liknande resultatposter	10	44	11
Räntekostnader och liknande resultatposter	11	-5 955	-4 442
Summa resultat från finansiella poster		1 995	15 567
Resultat efter finansiella poster		-12 562	19 660
Skatt på årets resultat	12	2 563	480
Årets resultat		-9 999	20 140
Hänförligt till			
Moderföretagets ägare		-10 084	16 363
Innehav utan bestämmande inflytande		85	3 777

Koncernbalansräkning	Not	2022-12-31	2021-12-31
Tillgångar			
Anläggningstillgångar			
<u>Immateriella anläggningstillgångar</u>			
Balanserade utgifter för utvecklingsarbeten och liknande arbeten	13	-	-
Goodwill	14	6 203	10 215
		<u>6 203</u>	<u>10 215</u>
<u>Materiella anläggningstillgångar</u>			
Byggnader och mark	15	7 842	26 749
Maskiner och andra tekniska anläggningar	16	143 009	95 302
Inventarier, verktyg och installationer	17	7 599	10 114
Pågående nyanläggningar och förskott avseende materiella anläggningstillgångar	18	17 272	59 606
		<u>175 722</u>	<u>191 771</u>
<u>Finansiella anläggningstillgångar</u>			
Andelar i intresseföretag och gemensamt styrda företag	19	21 640	34 577
Fordringar hos intresseföretag och gemensamt styrda företag	20	2 000	-
Andra långfristiga värdepappersinnehav	21	6 088	3 000
Uppskjutna skattefordringar	22	5 976	3 454
Andra långfristiga fordringar	23	466	4 696
		<u>36 170</u>	<u>45 727</u>
Summa anläggningstillgångar		<u>218 095</u>	<u>247 713</u>

Koncernbalansräkning	Not	2022-12-31	2021-12-31
Omsättningstillgångar			
<u>Varulager m m</u>			
Råvaror och förnödenheter		76 079	68 409
Varor under tillverkning		8 025	6 818
Färdiga varor och handelsvaror		22 200	33 296
Förskott till leverantörer		-	9
		<hr/>	<hr/>
		106 304	108 532
 <u>Kortfristiga fordringar</u>			
Kundfordringar		52 140	35 500
Aktuella skattefordringar		2 065	-
Övriga kortfristiga fordringar		9 834	3 118
Förutbetalda kostnader och upplupna intäkter	24	16 219	9 674
Upparbetad men ej fakturerad intäkt	25	154	572
		<hr/>	<hr/>
		80 412	48 864
 <u>Kassa och bank</u>		 15 726	 27 233
		<hr/>	<hr/>
Summa omsättningstillgångar		202 442	184 629
		<hr/>	<hr/>
Summa tillgångar		420 537	432 342
		<hr/>	<hr/>

Koncernbalansräkning	Not	2022-12-31	2021-12-31
Eget kapital och skulder			
Eget kapital	26		
Aktiekapital		157	157
Annat eget kapital inklusive årets resultat		98 319	113 966
Eget kapital hänförligt till moderföretagets aktieägare		<u>98 476</u>	<u>114 123</u>
Innehav utan bestämmande inflytande		-	6 352
Summa eget kapital		<u>98 476</u>	<u>120 475</u>
Avsättningar			
Avsättning för pensioner och liknande förpliktelser		550	244
Uppskjuten skatteskuld	27	9 542	14 343
Summa avsättningar		<u>10 092</u>	<u>14 587</u>
Långfristiga skulder			
Skulder till kreditinstitut	28, 29	47 608	93 577
Övriga skulder		16 224	-
Summa långfristiga skulder		<u>63 832</u>	<u>93 577</u>
Kortfristiga skulder			
Skulder till kreditinstitut		27 697	17 125
Förskott från kunder		3 906	6 492
Leverantörsskulder		80 408	81 365
Checkräkningskredit	30	43 533	15 372
Skulder till intresseföretag och gemensamt styrda företag		2 503	4 404
Aktuella skatteskulder		-	48
Övriga skulder		64 237	48 294
Upplupna kostnader och förutbetalda intäkter	31	25 453	30 603
Fakturerad men ej upparbetad intäkt	32	400	-
Summa kortfristiga skulder		<u>248 137</u>	<u>203 703</u>
Summa eget kapital och skulder		<u>420 537</u>	<u>432 342</u>

Kassaflödesanalys för koncernen	Not	2022	2021
Den löpande verksamheten			
Rörelseresultat		-14 557	4 093
<i>Justering för poster som inte ingår i kassaflödet mm</i>			
Avskrivningar		28 077	35 140
Andel i intresseföretags resultat efter skatt		11 885	-7 673
Förändring avsättningar		306	244
Erhållen ränta		44	1 576
Erhållna utdelningar		-	1 000
Erlagd ränta		-5 955	-4 442
Erhållen/Betald inkomstskatt		-2 690	-1 239
		<hr/>	<hr/>
		17 110	28 699
Ökning/minskning varulager		2 228	-1 177
Ökning/minskning kundfordringar		-16 640	13 984
Ökning/minskning övriga kortfristiga fordringar		-12 843	-788
Ökning/minskning leverantörsskulder		-957	-22 297
Ökning/minskning övriga kortfristiga rörelseskulder		6 705	-14 044
		<hr/>	<hr/>
Kassaflöde från den löpande verksamheten		-4 397	4 377
Investeringsverksamheten			
Investeringar i materiella anläggningstillgångar		-30 212	-56 427
Sålda materiella anläggningstillgångar		4 367	2 139
Sålda aktier i koncernföretag		16 066	28 047
Sålda intresseföretag		1 052	-
Tillkommande övriga finansiella anläggningstillgångar		-5 447	-7 196
Avyttring/amortering av övriga finansiella anläggningstillgångar		4 326	3 350
		<hr/>	<hr/>
Kassaflöde från investeringsverksamheten		-9 848	-30 087

Kassaflödesanalys för koncernen	Not	2022	2021
Finansieringsverksamheten			
Upptagna lån hos kreditinstitut		14 615	64 318
Amortering av skuld till kreditinstitut		-44 262	-38 211
Förändring utnyttjad checkräkningskredit		28 161	12 175
Förändring övriga långfristiga skulder		16 224	-3 158
Transaktioner med minoritet		-2 500	-
Inlösen aktier		-	-4 800
Utbetald utdelning		-9 500	-1 500
Kassaflöde från finansieringsverksamheten		2 738	28 824
Årets kassaflöde		-11 507	3 114
Likvida medel vid årets början		27 233	24 119
Likvida medel vid årets slut	33	15 726	27 233

Moderbolagets resultaträkning	Not	2022	2021
Nettoomsättning	34	5 432	6 395
Bruttoresultat		5 432	6 395
Försäljningskostnader		-1 559	-1 648
Administrationsomkostnader	4	-4 250	-4 290
Övriga rörelseintäkter		274	372
Övriga rörelsekostnader		-	-
Rörelseresultat	6, 7, 34	-103	829
Resultat från finansiella poster			
Resultat från andelar i koncernföretag	8	17 000	9 782
Resultat från andelar i intresseföretag och gemensamt styrda företag	35	52	-914
Resultat från övriga värdepapper och fordringar som är anläggningstillgångar	9	-112	-
Övriga ränteintäkter och liknande resultatposter	10	43	11
Räntekostnader och liknande resultatposter	11	-280	-844
Summa resultat från finansiella poster		16 703	8 035
Resultat efter finansiella poster		16 600	8 864
Bokslutsdispositioner	36	-14 700	8 000
Skatt på årets resultat	12	3 088	-1 740
Årets vinst		<u>4 988</u>	<u>15 124</u>

Moderbolagets balansräkning	Not	2022-12-31	2021-12-31
Tillgångar			
Anläggningstillgångar			
<u>Materiella anläggningstillgångar</u>			
Inventarier, verktyg och installationer	17	413	559
<u>Finansiella anläggningstillgångar</u>			
Andelar i koncernföretag	37	93 158	90 658
Fordringar hos koncernföretag	38	30 600	31 500
Andelar i intresseföretag och gemensamt styrda företag	19	875	1 875
Fordringar hos intresseföretag och gemensamt styrda företag	20	2 000	-
Andra långfristiga värdepappersinnehav	21	3 088	-
Uppskjutna skattefordringar	22	3 088	-
Andra långfristiga fordringar	23	-	500
		<u>132 809</u>	<u>124 533</u>
Summa anläggningstillgångar		<u>133 222</u>	<u>125 092</u>
Omsättningstillgångar			
<u>Kortfristiga fordringar</u>			
Kundfordringar		-	14
Fordringar hos koncernföretag		10 162	18 000
Aktuella skattefordringar		427	427
Övriga kortfristiga fordringar		608	199
Förutbetalda kostnader och upplupna intäkter	24	301	79
		<u>11 498</u>	<u>18 719</u>
<u>Kassa och bank</u>		<u>7 431</u>	<u>11 462</u>
Summa omsättningstillgångar		<u>18 929</u>	<u>30 181</u>
Summa tillgångar		<u>152 151</u>	<u>155 273</u>

Moderbolagets balansräkning	Not	2022-12-31	2021-12-31
Eget kapital och skulder			
Eget kapital	26		
<u>Bundet eget kapital</u>			
Aktiekapital		157	157
<u>Fritt eget kapital</u>	39		
Överkursfond		60 062	60 062
Balanserad vinst		46 756	36 632
Årets vinst		4 988	15 124
		<u>111 806</u>	<u>111 818</u>
Summa eget kapital		<u>111 963</u>	<u>111 975</u>
Långfristiga skulder	28, 29		
Skulder till koncernföretag		26 757	26 477
Summa långfristiga skulder		<u>26 757</u>	<u>26 477</u>
Kortfristiga skulder			
Leverantörsskulder		21	126
Skulder till koncernföretag		12 110	15 319
Övriga skulder		491	532
Upplupna kostnader och förutbetalda intäkter	31	809	844
Summa kortfristiga skulder		<u>13 431</u>	<u>16 821</u>
Summa eget kapital och skulder		<u>152 151</u>	<u>155 273</u>

Kassaflödesanalys för moderbolaget	Not	2022	2021
Den löpande verksamheten			
Rörelseresultat		-103	829
<i>Justering för poster som inte ingår i kassaflödet mm</i>			
Avskrivningar		146	138
Erhållen ränta		43	11
Erhållna utdelningar		25 000	7 000
Erlagd ränta		-280	-844
		<hr/>	<hr/>
		24 806	7 134
Ökning/minskning kundfordringar		14	125
Ökning/minskning övriga kortfristiga fordringar		-792	429
Ökning/minskning leverantörsskulder		-105	15
Ökning/minskning övriga kortfristiga rörelseskulder		-16 986	12 158
		<hr/>	<hr/>
Kassaflöde från den löpande verksamheten		6 937	19 861
Investeringsverksamheten			
Investeringar i materiella anläggningstillgångar		-	-21
Investeringar i koncernföretag		-2 500	-
Sålda intresseföretag		1 052	-
Ökning i övriga finansiella anläggningstillgångar		-5 200	-
Avyttring/amortering av övriga finansiella anläggningstillgångar		1 400	100
		<hr/>	<hr/>
Kassaflöde från investeringsverksamheten		-5 248	79
Finansieringsverksamheten			
Förändring långfristiga skulder till koncernföretag		280	-2 566
Erhållet koncernbidrag		13 000	-
Utbetalt koncernbidrag		-14 000	-5 000
Inlösen aktier		-	-4 800
Utbetald utdelning		-5 000	-
		<hr/>	<hr/>
Kassaflöde från finansieringsverksamheten		-5 720	-12 366
Årets kassaflöde		-4 031	7 574
Likvida medel vid årets början		11 462	3 888
		<hr/>	<hr/>
Likvida medel vid årets slut	33	7 431	11 462

Noter, gemensamma för moderbolag och koncern

Not 1 Redovisnings- och värderingsprinciper

Bolagets årsredovisning och koncernredovisning har upprättats enligt Årsredovisningslagen och Bokföringsnämndens allmänna råd BFNAR 2012:1 Års- och koncernredovisning (K3).

Redovisningsprinciperna är oförändrade i jämförelse med föregående år.

Koncernredovisning

Bolaget upprättar koncernredovisning. Dotterföretagen inkluderas i koncernredovisningen från och med den dag då det bestämmande inflytandet överförs till koncernen. De exkluderas ur koncernredovisningen från och med den dag då det bestämmande inflytandet upphör.

Koncernens bokslut är upprättat enligt förvärvsmetoden. Förvärvstidpunkten är den tidpunkt då det bestämmande inflytandet erhålls. Identifierbara tillgångar och skulder värderas inledningsvis till verkliga värden vid förvärvstidpunkten. Innehav utan bestämmande inflytandes andel av de förvärvade nettotillgångarna värderas till verkligt värde. Goodwill utgörs av mellanskillnaden mellan de förvärvade identifierbara nettotillgångarna vid förvärvstillfället och anskaffningsvärdet inklusive värdet av minoritetsintresset och värderas initialt till anskaffningsvärdet.

Mellanhavanden mellan koncernföretag elimineras i sin helhet.

Intresseföretagsredovisning

Som intresseföretag betraktas de företag som inte är dotterföretag men där moderföretaget direkt eller indirekt via koncernföretag innehar minst 20 % av rösterna för samtliga andelar. Andelar i intresseföretag redovisas enligt den s k kapitalandelsmetoden.

Utländska valutor

När valutasäkring inte tillämpas, värderas monetära tillgångs- och skuldposter i utländsk valuta till balansdagens avistakurs. Transaktioner i utländsk valuta omräknas enligt transaktionsdagens avistakurs.

Beträffande värdering av transaktioner och balansposter när valutasäkring tillämpas, se avsnittet om finansiella instrument, under rubriken dokumenterade säkringar av finansiella skulder i utländsk valuta (säkringsredovisning).

Rapportering för verksamhetsgrenar och geografiska marknader

Koncernens verksamhetsgrenar utgörs av industriell bearbetning, gjuteri och fastighetsförvaltning. Företagets försäljning äger rum på två geografiska marknader, Norden och övriga marknader. I övriga marknader ingår försäljning till Europa, Japan, Ryssland, Nord- och Sydamerika.

Intäkter

Varor

Vid försäljning av varor redovisas normalt inkomsten som intäkt när de väsentliga förmåner och risker som är förknippade med ägandet av varan har överförts från företaget till köparen i enlighet med försäljningsvillkoren. Försäljningen redovisas efter avdrag för moms och rabatter.

Tjänsteuppdrag

För tjänsteuppdrag till fast pris redovisas de inkomster och utgifter som är hänförliga till ett utfört tjänsteuppdrag som intäkt respektive kostnad i förhållande till uppdragets färdigställandegrad på balansdagen (successiv vinstavräkning). Ett uppdrags färdigställandegrad bestäms genom att nedlagda utgifter på balansdagen jämförs med beräknade totala utgifter. I de fall utfallet av ett uppdrag inte kan beräknas på ett tillförlitligt sätt, redovisas intäkter endast i den utsträckning som motsvaras av de uppkomna uppdragsutgifter som sannolikt kommer att ersättas av beställaren. En befarad förlust på ett uppdrag redovisas omgående som kostnad.

För tjänsteuppdrag på löpande räkning redovisas inkomsten som är hänförlig till ett utfört tjänsteuppdrag som intäkt i takt med att arbete utförs och material levereras eller förbrukas.

Offentliga bidrag

Offentliga bidrag som inte är förenat med krav på framtida prestation redovisas som övrig rörelseintäkt när villkoren för att få bidraget uppfyllts.

Inkomstskatter

Aktuella skatter värderas utifrån de skattesatser och skatteregler som gäller på balansdagen. Uppskjutna skatter värderas utifrån de skattesatser och skatteregler som är beslutade före balansdagen.

Uppskjuten skattefordran avseende underskottsavdrag eller andra framtida skattemässiga avdrag redovisas i den utsträckning det är sannolikt att avdraget kan avräknas mot överskott vid framtida beskattning.

Fordringar och skulder netto redovisas endast när det finns en legal rätt till kvittning.

Aktuell skatt, liksom förändring i uppskjuten skatt, redovisas i resultaträkningen om inte skatten är hänförlig till en händelse eller transaktion som redovisas direkt i eget kapital. Skatteeffekter av poster som redovisas direkt mot eget kapital, redovisas mot eget kapital.

Immateriella tillgångar

Goodwill

Goodwill skrivs av linjärt över den beräknade nyttjandeperioden. De förvärv som Sibbhultsverken Group har genomfört är av strategisk betydelse och bedöms kunna stödja koncernens affärsmässiga utveckling över lång tid. Den goodwill som uppkommit vid förvärven skrivs därför av på 10 år. Avskrivning av goodwill redovisas i resultaträkningens post Kostnad för sålda varor.

Övriga immateriella tillgångar

Immateriella tillgångar redovisas till anskaffningsvärde minskat med ackumulerade avskrivningar enligt plan och eventuella nedskrivningar.

Utgifter för forskningsaktiviteter kostnadsförs i takt med att de uppstår.

Utgifter för programvaror av standardkaraktär kostnadsförs. Utgifter för programvaror som utvecklats eller på ett omfattande sätt anpassats för bolagets räkning, balanseras som en immateriell tillgång om de troliga ekonomiska fördelarna överstiger kostnaden.

Avskrivningstiden för balanserade utgifter för förvärvade programvaror skrivs av linjärt över nyttjandetiden 5 år. Avskrivningarna ingår i resultaträkningens post Kostnad för sålda varor.

Materiella anläggningstillgångar

Materiella anläggningstillgångar redovisas till anskaffningsvärde minskat med avskrivningar. I anskaffningsvärdet ingår utgifter som direkt kan hänföras till förvärvet av tillgången.

När en komponent i en anläggningstillgång byts ut, utangeras eventuell kvarvarande del av den gamla komponenten och den nya komponentens anskaffningsvärde aktiveras.

Tillkommande utgifter som avser tillgångar som inte delas upp i komponenter läggs till anskaffningsvärdet om de beräknas ge företaget framtida ekonomiska fördelar, till den del tillgångens prestanda ökar i förhållande till tillgångens värde vid anskaffningstidpunkten.

Utgifter för löpande reparation och underhåll redovisas som kostnader.

Realisationsvinst respektive realisationsförlust vid avyttring av en anläggningstillgång redovisas som Övrig rörelseintäkt respektive Övrig rörelsekostnad.

Materiella anläggningstillgångar skrivs av systematiskt över tillgångens bedömda nyttjandeperiod. När tillgångarnas avskrivningsbara belopp fastställs, beaktas i förekommande fall tillgångens restvärde.

Linjär avskrivningsmetod används för de materiella tillgångarna. Merparten av avskrivningarna ingår i resultaträkningens post Kostnad för sålda varor.

Följande avskrivningstider tillämpas:

	<u>Antal år</u>
Datorer	3-5
Maskiner och andra tekniska anläggningar	3-11
Inventarier, verktyg och installationer	5-8
Byggnader	
- Stomme byggnader	15-55
- Dörrar och fönster	5
- Kontor	10
- Ventilation	10
- Värmesystem	8
- Fasad	10-15
- Stam	15
- Media	15-20
- Markanläggning	25

Nedskrivningar av icke-finansiella tillgångar

När det finns en indikation på att en tillgångs värde minskat, görs en prövning av nedskrivningsbehov. Har tillgången ett återvinningsvärde som är lägre än det redovisade värdet, skrivs den ner till återvinningsvärdet. Vid bedömning av nedskrivningsbehov grupperas tillgångarna på de lägsta nivåer där det finns separata identifierbara kassaflöden (kassagenererande

enheter). För tillgångar, andra än goodwill, som tidigare skrivits ner görs per varje balansdag en prövning av om återföring bör göras.

Leasingavtal

Leasingavtal som innebär att de ekonomiska riskerna och fördelarna med att äga en tillgång i allt väsentligt överförs från leasegivaren till ett företag i Sibbhultsverken Groups koncern klassificeras i koncernredovisningen som finansiella leasingavtal. Finansiella leasingavtal medför att rättigheter och skyldigheter redovisas som tillgång respektive skuld i balansräkningen. Tillgången och skulden värderas initialt till det lägsta av tillgångens verkliga värde och nuvärdet av minimileaseavgifterna. Utgifter som direkt kan hänföras till leasingavtalet läggs till tillgångens värde. Leasingavgifterna fördelas på ränta och amortering enligt effektivräntemetoden. Variabla avgifter redovisas som kostnad i den period de uppkommer. Den leasade tillgången skrivs av linjärt över den bedömda nyttjandeperioden.

Leasingavtal där de ekonomiska fördelar och risker som är hänförliga till leasingobjektet i allt väsentligt kvarstår hos leasegivaren, klassificeras som operationell leasing. Betalningar, inklusive en första förhöjd hyra, enligt dessa avtal redovisas som kostnad linjärt över leasingperioden.

Ersättningar till anställda

Kortfristiga ersättningar:

Kortfristiga ersättningar i bolaget utgörs av lön, sociala avgifter, betald semester, betald sjukfrånvaro och bonus. Kortfristiga ersättningar redovisas som en kostnad och en skuld då det finns en legal eller informell förpliktelse att betala ut en ersättning.

Ersättningar efter avslutad anställning:

I Sibbhultsverken Group AB förekommer såväl avgiftsbestämda som förmånsbestämda pensionsplaner. I avgiftsbestämda planer betalar företaget fastställda avgifter till ett annat företag och har inte någon legal eller informell förpliktelse att betala något ytterligare även om det andra företaget inte kan uppfylla sitt åtagande. Företagets resultat belastas för kostnader i takt med att de anställdas pensionsberättigade tjänster utförts.

Vid förmånsbestämda planer står företaget i allt väsentligt riskerna för att ersättningarna kommer att kosta mer än förväntat och att avkastningen på relaterade tillgångar kommer att avvika från förväntningarna. Sibbhultsverken Group AB redovisar förmånsbestämda pensionsplaner i enlighet med K3s förenklingsregler vilket innebär att pensionspremier betalas och dessa planer redovisas som avgiftsbestämda planer.

Finansiella instrument

Bolaget tillämpar kapitel 11, värdering till anskaffningsvärde.

Finansiella instrument som redovisas i balansräkningen inkluderar värdepapper, kundfordringar och övriga fordringar, leverantörsskulder och låneskulder. Instrumenten redovisas i balansräkningen när bolaget blir part i instrumentets avtalsmässiga villkor.

Finansiella tillgångar tas bort från balansräkningen när rätten att erhålla kassaflöden från instrumentet har löpt ut eller överförts och bolaget har överfört i stort sett alla risker och förmåner som är förknippade med äganderätten. Finansiella skulder tas bort från balansräkningen när förpliktelserna har reglerats eller på annat sätt upphört.

Kundfordringar och övriga fordringar

Fordringar redovisas som omsättningstillgångar med undantag för poster med förfallodag mer än 12 månader efter balansdagen, vilka klassificeras som anläggningstillgångar. Fordringar tas upp till det belopp som förväntas bli inbetalt efter avdrag för individuellt bedömda osäkra fordringar. Fordringar som är räntefria eller som löper med ränta som avviker från marknadsräntan och har en löptid överstigande 12 månader redovisas till ett diskonterat nuvärde och tidsvärdeförändringen redovisas som ränteintäkt i resultaträkningen.

Låneskulder och leverantörsskulder

Låneskulder och leverantörsskulder redovisas initialt till anskaffningsvärde efter avdrag för transaktionskostnader. Skiljer sig det redovisade beloppet från det belopp som ska återbetalas vid förfallotidpunkten periodiseras mellanskillnaden som räntekostnad över lånets löptid med hjälp av instrumentets effektivränta. Härigenom överensstämmer vid förfallotidpunkten det redovisade beloppet och det belopp som ska återbetalas.

Kvittning av finansiell fordran och finansiell skuld

En finansiell tillgång och en finansiell skuld kvittas och redovisas med ett nettobelopp i balansräkningen endast då legal kvittningsrätt föreligger samt då en reglering med ett nettobelopp avses ske eller då en samtida avyttring av tillgången och reglering av skulden avses ske.

Nedskrivningsprövning av finansiella anläggningstillgångar

Vid varje balansdag bedömer bolaget om det finns någon indikation på nedskrivningsbehov i någon utav de finansiella anläggningstillgångarna. Nedskrivning sker om värdenedgången bedöms vara bestående.

Dokumenterade säkringar av finansiella skulder i utländsk valuta (säkringsredovisning)

Sibbhultsverken AB valutasäkrar mycket sannolika prognosticerade inköp av gjutgods som används i produktionen. Valutaterminskontrakten skyddar bolaget mot förändringar i valutakurser genom att kontrakten fastställer den kurs till vilken skulden i utländsk valuta kommer att realiseras. När valutasäkring av dessa mycket sannolika inköp sker, omvärderas inte säkringsinstrumenten vid förändrade valutakurser och valutaterminen redovisas inte i balansräkningen. Hela effekten av förändringar i valutakurserna justerar anskaffningsvärdet på det lager som säkringen avsåg. Skulden värderas till den säkrade kursen.

Övriga transaktioner i utländsk valuta

Monetära tillgångs- och skuldposter i utländsk valuta värderas till balansdagens avistakurs. Transaktioner i utländsk valuta omräknas enligt transaktionsdagens avistakurs.

Varulager

Varulagret värderas till det lägsta av anskaffningsvärdet och nettoförsäljningsvärdet. Anskaffningsvärdet fastställs med användning av först in, först ut-metoden (FIFU). För råvaror ingår alla utgifter som är direkt hänförliga till anskaffning en av varorna i anskaffningsvärdet. För varor under tillverkning och färdiga varor inkluderar anskaffningsvärdet råmaterial, direkt lön, andra direkta kostnader och hänförliga indirekta kostnader.

Kassaflödesanalys

Kassaflödesanalysen upprättas enligt indirekt metod. Det redovisade kassaflödet omfattar endast transaktioner som medför in- eller utbetalningar.

Moderföretagets redovisnings- och värderingsprinciper

Samma redovisnings- och värderingsprinciper tillämpas i moderföretaget som i koncernen, förutom i de fall som anges nedan.

Eget kapital

Eget kapital delas in i bundet och fritt kapital, i enlighet med ÅRLs indelning.

Leasing

Samtliga leasingavtal där företaget är leasetagare redovisas som operationell leasing (hyresavtal), oavsett om avtalen är finansiella eller operationella. Leasingavgiften redovisas som en kostnad linjärt över leasingperioden.

Aktier och andelar i dotterföretag

Aktier och andelar i dotterföretag redovisas till anskaffningsvärde efter avdrag för eventuella nedskrivningar. I anskaffningsvärdet ingår köpeskillingen som erlagts för aktierna samt förvärvskostnader. Eventuella kapitaltillskott läggs till anskaffningsvärdet när de uppkommer. Utdelning från dotterföretag redovisas som intäkt. Anteciperad utdelning från dotterbolag redovisas i de fall moderbolaget innehar mer än hälften av rösterna för samtliga andelar i ett dotterföretag.

Bokslutsdispositioner

Koncernbidrag redovisas som bokslutsdispositioner.

Nyckeltalsdefinitioner

Soliditet

Eget kapital och obeskattade reserver (med avdrag för uppskjuten skatt) i förhållande till balansomslutningen.

Avkastning på totalt kapital

Resultat före avdrag för räntekostnader i förhållande till balansomslutningen.

Avkastning på eget kapital

Resultat efter finansiella poster i förhållande till eget kapital och obeskattade reserver (med avdrag för uppskjuten skatt).

Not 2 Uppskattningar och bedömningar

Koncernen gör uppskattningar och bedömningar om framtiden. De uppskattningar och antaganden som innebär en betydande risk för väsentliga justeringar i redovisade värden för tillgångar och skulder under nästkommande år behandlas i huvuddrag nedan.

Inkurans i varulager

I bokslutet görs reserveringar för inkurans för inneliggande varulager. Reserveringsbehovet baserar sig på en bedömning kring framtida försäljning.

Not 3 Nettoomsättningens fördelning på verksamhetsgrenar och geografiska marknader

	Koncernen	
	<u>2022</u>	<u>2021</u>
Nettoomsättningen fördelar sig på verksamhetsgrenar enligt följande:		
Industriell bearbetning	583 438	639 347
Gjutning	81 531	146 972
Fastighetsförvaltning	-	634
Summa	<u>664 969</u>	<u>786 953</u>
Nettoomsättningen fördelar sig på geografiska marknader enligt följande:		
Norden	479 760	614 324
Övriga marknader	185 209	172 629
Summa	<u>664 969</u>	<u>786 953</u>

Not 4 Ersättning till revisorerna

	Koncernen		Moderbolaget	
	<u>2022</u>	<u>2021</u>	<u>2022</u>	<u>2021</u>
<u>Ernst & Young AB</u> Revisionsuppdraget	197	204	-	-
Summa	<u>197</u>	<u>204</u>	<u>0</u>	<u>0</u>
<u>KPMG AB</u> Revisionsuppdraget	495	540	65	60
Övriga tjänster	55	115	10	21
	<u>550</u>	<u>655</u>	<u>75</u>	<u>81</u>

Not 5 Övriga rörelseintäkter

I de övriga rörelseintäkterna ingår offentliga bidrag om 1 116 tkr (1 785 tkr).

Not 6 Löner, andra ersättningar och sociala kostnader

	Koncernen		Moderbolaget	
	<u>2022</u>	<u>2021</u>	<u>2022</u>	<u>2021</u>
Medelantalet anställda				
Kvinnor	24	34	-	-
Män	200	259	3	3
	<u> </u>	<u> </u>	<u> </u>	<u> </u>
Totalt	<u>224</u>	<u>293</u>	<u>3</u>	<u>3</u>
Löner, ersättningar, sociala avgifter och pensionskostnader				
Löner och ersättningar till styrelsen och verkställande direktören	1 877	2 024	990	1 084
Löner och ersättningar till övriga anställda	96 958	121 092	1 660	1 592
	<u> </u>	<u> </u>	<u> </u>	<u> </u>
	98 835	123 116	2 650	2 676
Sociala avgifter enligt lag och avtal	31 268	39 676	1 028	1 039
Pensionskostnader för styrelsen och verkställande direktören	856	831	135	122
Pensionskostnader för övriga anställda	8 418	11 071	360	369
	<u> </u>	<u> </u>	<u> </u>	<u> </u>
Totalt	<u>139 377</u>	<u>174 694</u>	<u>4 173</u>	<u>4 206</u>

Styrelseledamöter och ledande befattningshavare

Könsfördelning styrelseledamöter på balansdagen

Kvinnor	%	9	8	-	-
Män	%	91	92	100	100
		<u> </u>	<u> </u>	<u> </u>	<u> </u>
Totalt		<u>100</u>	<u>100</u>	<u>100</u>	<u>100</u>

Könsfördelning verkställande direktörer och andra ledande befattningshavare

Kvinnor	%	9	8	-	-
Män	%	91	92	100	100
		<u> </u>	<u> </u>	<u> </u>	<u> </u>
Totalt		<u>100</u>	<u>100</u>	<u>100</u>	<u>100</u>

2023082404728

Not 7 Operationella leasingavtal

	Koncernen		Moderbolaget	
	<u>2022</u>	<u>2021</u>	<u>2022</u>	<u>2021</u>
Framtida minimileaseavgifter, som ska erläggas avseende icke uppsägningsbara leasingavtal:				
Förfaller till betalning inom ett år	12 694	9 528	367	284
Förfaller till betalning senare än ett men inom 5 år	43 673	21 637	533	443
Förfaller till betalning senare än fem år	43 813	3 941	354	-
	<u>100 180</u>	<u>35 106</u>	<u>1 254</u>	<u>727</u>
Under perioden kostnadsförda leasingavgifter	12 390	12 685	379	355

I koncernens redovisning utgörs den operationella leasingen i allt väsentligt av hyrda fastigheter/lokaler.

Not 8 Resultat från andelar i koncernföretag

	Koncernen		Moderbolaget	
	<u>2022</u>	<u>2021</u>	<u>2022</u>	<u>2021</u>
Utdelningar	-	-	17 000	18 000
Realisationsresultat vid försäljningar	8 169	18 433	-	-
Nedskrivningar	-	-	-	-11 218
Återföringar av nedskrivningar	-	-	-	3 000
Summa	<u>8 169</u>	<u>18 433</u>	<u>17 000</u>	<u>9 782</u>

Not 9 Resultat från övriga värdepapper och fordringar som är anläggningstillgångar

	Koncernen		Moderbolaget	
	<u>2022</u>	<u>2021</u>	<u>2022</u>	<u>2021</u>
Ränteintäkter	-	1 565	-	-
Realisationsresultat vid försäljningar	-151	-	-	-
Nedskrivningar	-112	-	-112	-
Summa	<u>-263</u>	<u>1 565</u>	<u>-112</u>	<u>0</u>

Not 10 Övriga ränteintäkter och liknande resultatposter

	Koncernen		Moderbolaget	
	<u>2022</u>	<u>2021</u>	<u>2022</u>	<u>2021</u>
Ränteintäkter	44	11	43	11
Summa	<u>44</u>	<u>11</u>	<u>43</u>	<u>11</u>

Not 11 Räntekostnader och liknande resultatposter

	Koncernen		Moderbolaget	
	<u>2022</u>	<u>2021</u>	<u>2022</u>	<u>2021</u>
Räntekostnader	-5 955	-4 439	-	-
Räntekostnader koncern	-	-3	-280	-844
Summa	<u>-5 955</u>	<u>-4 442</u>	<u>-280</u>	<u>-844</u>

Not 12 Skatt på årets resultat

	Koncernen		Moderbolaget	
	<u>2022</u>	<u>2021</u>	<u>2022</u>	<u>2021</u>
Aktuell skatt	-577	-727	-	-
Uppskjuten skatt	3 140	1 207	3 088	-1 740
Skatt på årets resultat	<u>2 563</u>	<u>480</u>	<u>3 088</u>	<u>-1 740</u>

2023082404730

	Koncernen		Moderbolaget	
	<u>2022</u>	<u>2021</u>	<u>2022</u>	<u>2021</u>
Redovisat resultat före skatt	-12 562	19 660	1 900	16 864
Skatt beräknad enligt gällande skattesats 20,6% (20,6%)	2 588	-4 050	-391	-3 474
Skatteeffekt av ej avdragsgilla kostnader	-504	-415	-42	-2 726
Skatteeffekt av ej skattepliktiga intäkter	-	-	3 521	4 532
Skatteeffekt av ej skattepliktig realisationsvinst	1 683	3 797	-	-
Skatteeffekt av andel i intresseföretags resultat	-2 448	1 581	-	-
Skatteeffekt av avskrivning goodwill	-826	-826	-	-
Skatteeffekt av schablonränta på periodiseringsfond	-4	-7	-	-
Skatteeffekt av uppräknat belopp vid återföring av periodiseringsfond	-9	-	-	-
Effekt av ändrad skattesats	-	471	-	-
Effekt av ej värderat underskottsavdrag	-	-611	-	-17
Skatteeffekt av utnyttjat ej tidigare värderat underskottsavdrag	161	595	-	-
Skattereduktion inventarieinköp 2021	1 922	-	-	-
Justering uppskjuten skatt	-	-55	-	-55
Redovisad skattekostnad	<u>2 563</u>	<u>480</u>	<u>3 088</u>	<u>-1 740</u>

Not 13 Balanserade utgifter för utvecklingsarbeten

	Koncernen	
	<u>2022-12-31</u>	<u>2021-12-31</u>
Ingående anskaffningsvärden	46	46
Utgående ackumulerade anskaffningsvärden	46	46
Ingående avskrivningar	-46	-35
Årets avskrivningar	-	-11
Utgående ackumulerade avskrivningar	-46	-46
Utgående redovisat värde	<u>0</u>	<u>0</u>

Not 14 Goodwill

	Koncernen	
	<u>2022-12-31</u>	<u>2021-12-31</u>
Ingående anskaffningsvärden	40 119	40 991
Genom avyttring av dotterföretag	-	-872
	<hr/>	<hr/>
Utgående ackumulerade anskaffningsvärden	40 119	40 119
Ingående avskrivningar	-29 904	-26 240
Årets avskrivningar	-4 012	-4 012
Genom avyttring av dotterföretag	-	348
	<hr/>	<hr/>
Utgående ackumulerade avskrivningar	-33 916	-29 904
	<hr/>	<hr/>
Utgående redovisat värde	<u>6 203</u>	<u>10 215</u>

Not 15 Byggnader och mark

	Koncernen	
	<u>2022-12-31</u>	<u>2021-12-31</u>
Ingående ackumulerade anskaffningsvärden	10 484	54 091
Genom avyttring av dotterföretag	-1 058	-43 607
	<hr/>	<hr/>
Utgående ackumulerade anskaffningsvärden	9 426	10 484
Ingående ackumulerade avskrivningar	-3 298	-33 941
Årets avskrivningar	-284	-349
Genom avyttring av dotterföretag	335	30 992
	<hr/>	<hr/>
Utgående ackumulerade avskrivningar	-3 247	-3 298
Ingående ackumulerade uppskrivningar	19 563	27 624
Årets avskrivningar på uppskrivet belopp	-793	-863
Genom avyttring av dotterföretag	-17 107	-7 198
	<hr/>	<hr/>
Utgående ackumulerade uppskrivningar	<u>1 663</u>	<u>19 563</u>
Utgående restvärde enligt plan	<u>7 842</u>	<u>26 749</u>

Not 16 Maskiner och andra tekniska anläggningar

	Koncernen	
	<u>2022-12-31</u>	<u>2021-12-31</u>
Ingående ackumulerade anskaffningsvärden	300 049	303 920
Inköp	19 847	5 892
Försäljningar och utrangeringar	-46 277	-10 573
Omklassificeringar	52 404	810
	<hr/>	<hr/>
Utgående ackumulerade anskaffningsvärden	326 023	300 049
Ingående ackumulerade avskrivningar	-206 397	-189 614
Försäljningar och utrangeringar	41 910	8 434
Årets avskrivningar	-18 527	-25 217
	<hr/>	<hr/>
Utgående ackumulerade avskrivningar	-183 014	-206 397
Ingående ackumulerade uppskrivningar	1 650	3 300
Årets avskrivningar på uppskrivet belopp	-1 650	-1 650
	<hr/>	<hr/>
Utgående ackumulerade uppskrivningar	0	1 650
	<hr/>	<hr/>
Utgående restvärde enligt plan	<u>143 009</u>	<u>95 302</u>

Leasade maskiner

I posten maskiner och andra tekniska anläggningar ingår produktionsmaskiner som nyttjas under finansiella leasingavtal med 21 659 tkr (14 488 tkr). En betydande del av koncernens maskiner leasas och verksamheten är helt beroende av dessa maskiner. De leasas normalt på sju år med möjlighet till förlängning med två år.

2023082404732

Not 17 Inventarier, verktyg och installationer

	Koncernen		Moderbolaget	
	<u>2022-12-31</u>	<u>2021-12-31</u>	<u>2022-12-31</u>	<u>2021-12-31</u>
Ingående ackumulerade anskaffningsvärden	28 869	28 759	1 112	1 091
Inköp	296	707	-	21
Genom avyttring av dotterföretag	-	-794	-	-
Omklassificering	-	197	-	-
	<hr/>	<hr/>	<hr/>	<hr/>
Utgående ackumulerade anskaffningsvärden	29 165	28 869	1 112	1 112
Ingående ackumulerade avskrivningar	-18 755	-15 874	-553	-415
Genom avyttring av dotterföretag	-	157	-	-
Årets avskrivningar	-2 811	-3 038	-146	-138
	<hr/>	<hr/>	<hr/>	<hr/>
Utgående ackumulerade avskrivningar	-21 566	-18 755	-699	-553
	<hr/>	<hr/>	<hr/>	<hr/>
Utgående restvärde enligt plan	<u>7 599</u>	<u>10 114</u>	<u>413</u>	<u>559</u>

Not 18 Pågående nyanläggningar och förskott avseende materiella anläggningstillgångar

	Koncernen	
	<u>2022-12-31</u>	<u>2021-12-31</u>
Ingående nedlagda utgifter	59 606	10 785
Under året nedlagda utgifter	10 070	49 906
Under året genomförda omfördelningar	-52 404	-1 085
	<hr/>	<hr/>
Utgående nedlagda utgifter	<u>17 272</u>	<u>59 606</u>

2023082404734

Not 19 Andelar i intresseföretag och gemensamt styrda företag

	Koncernen		Moderbolaget	
	<u>2022-12-31</u>	<u>2021-12-31</u>	<u>2022-12-31</u>	<u>2021-12-31</u>
Ingående ackumulerade anskaffningsvärden	35 610	28 937	4 822	4 822
Försäljning	-2 127	-	-3 947	-
Andel i intresseföretags resultat efter skatt	-11 843	7 673	-	-
Avgår utdelning	-	-1 000	-	-
	<hr/>	<hr/>	<hr/>	<hr/>
Utgående ackumulerade anskaffningsvärden	21 640	35 610	875	4 822
Ingående nedskrivningar	-1 033	-1 033	-2 947	-1 033
Försäljning	1 033	-	2 947	-
Årets nedskrivningar	-	-	-	-1 914
	<hr/>	<hr/>	<hr/>	<hr/>
Utgående ackumulerade nedskrivningar	0	-1 033	0	-2 947
	<hr/>	<hr/>	<hr/>	<hr/>
Utgående redovisat värde	<u>21 640</u>	<u>34 577</u>	<u>875</u>	<u>1 875</u>

<u>Koncernen</u>	<u>Org nr</u>	<u>Säte</u>	<u>Kapital- andel (%)</u>
Swedish Powertrain AB	556804-8432	Köping	50
Arvika Gjuteri AB	556780-7200	Arvika	50
LEAX Tidaholm AB	559175-0558	Tidaholm	50
Fastighets AB Arvika Gjuteri	556780-7226	Arvika	50

<u>Moderbolaget</u>	<u>Kapital- andel %</u>	<u>Rösträtts- andel %</u>	<u>Redovisat värde i moderbolaget</u>	<u>Redovisat värde i koncernen</u>
<u>Direkt ägda</u>				
Swedish Powertrain AB	50	50	<u>875</u>	<u>21 640</u>
Summa			<u>875</u>	<u>21 640</u>

2023082404735

Not 20 Fordringar hos intresseföretag och gemensamt styrda företag

	Koncernen		Moderbolaget	
	<u>2022-12-31</u>	<u>2021-12-31</u>	<u>2022-12-31</u>	<u>2021-12-31</u>
Ingående ackumulerade anskaffningsvärden	-	-	-	-
Tillkommande fordringar	2 000	-	2 000	-
Utgående ackumulerade anskaffningsvärden	2 000	0	2 000	0
Utgående redovisat värde	<u>2 000</u>	<u>0</u>	<u>2 000</u>	<u>0</u>

Not 21 Andra långfristiga värdepappersinnehav

	Koncernen		Moderbolaget	
	<u>2022-12-31</u>	<u>2021-12-31</u>	<u>2022-12-31</u>	<u>2021-12-31</u>
Ingående ackumulerade anskaffningsvärden	3 000	3 250	-	-
Tillkommande värdepapper	3 200	3 000	3 200	-
Avgående värdepapper	-	-3 250	-	-
Utgående ackumulerade anskaffningsvärden	6 200	3 000	3 200	0
Ingående nedskrivningar	-	-	-	-
Årets nedskrivningar	-112	-	-112	-
Utgående ackumulerade nedskrivningar	-112	0	-112	0
Utgående redovisat värde	<u>6 088</u>	<u>3 000</u>	<u>3 088</u>	<u>0</u>

Not 22 Uppskjuten skattefordran

	Koncernen		Moderbolaget	
	<u>2022-12-31</u>	<u>2021-12-31</u>	<u>2022-12-31</u>	<u>2021-12-31</u>
Uppskjuten skatt avseende skattereduktion för inventarieinköp 2021	1 468	-	-	-
Uppskjuten skatt avseende outnyttjade underskottsavdrag	3 602	514	3 088	-
Uppskjuten skatt avseende internvinst	906	1 083	-	-
Uppskjuten skatt på finansiell leasing	-	1 857	-	-
	<u>5 976</u>	<u>3 454</u>	<u>3 088</u>	<u>0</u>

Not 23 Andra långfristiga fordringar

	Koncernen		Moderbolaget	
	<u>2022-12-31</u>	<u>2021-12-31</u>	<u>2022-12-31</u>	<u>2021-12-31</u>
Ingående ackumulerade anskaffningsvärden	4 696	600	500	600
Tillkommande fordringar	247	4 196	-	-
Avgående fordringar, amorteringar	-4 477	-100	-500	-100
Utgående ackumulerat anskaffningsvärde	<u>466</u>	<u>4 696</u>	<u>0</u>	<u>500</u>
Utgående redovisat värde	<u>466</u>	<u>4 696</u>	<u>0</u>	<u>500</u>

Not 24 Förutbetalda kostnader och upplupna intäkter

	Koncernen		Moderbolaget	
	<u>2022-12-31</u>	<u>2021-12-31</u>	<u>2022-12-31</u>	<u>2021-12-31</u>
Förutbetalda hyror	2 393	2 157	-	-
Förutbetalda leasingavgifter	-	-	27	37
Övriga poster	13 826	7 517	274	42
Summa	<u>16 219</u>	<u>9 674</u>	<u>301</u>	<u>79</u>

Not 25 Upparbetad men ej fakturerad intäkt

	Koncernen	
	<u>2022-12-31</u>	<u>2021-12-31</u>
Upparbetade intäkter	154	572
Summa	<u>154</u>	<u>572</u>

Not 26 Aktiekapital

Aktiekapitalet består av 157 301 st aktier med kvotvärde 1 kr.

Not 27 Uppskjuten skatteskuld

	Koncernen	
	<u>2022-12-31</u>	<u>2021-12-31</u>
Uppskjuten skatt på obeskattade reserver	9 542	10 664
Uppskjuten skatt på uppskrivning byggnader och mark samt andra temporära skillnader byggnad	-	3 679
	<u>9 542</u>	<u>14 343</u>

Not 28 Ställda säkerheter

	Koncernen		Moderbolaget	
	<u>2022-12-31</u>	<u>2021-12-31</u>	<u>2022-12-31</u>	<u>2021-12-31</u>
För egna avsättningar och skulder				
Avseende skulder till kreditinstitut				
Fastighetsinteckningar	7 000	22 985	-	-
Företagsinteckningar	76 350	76 350	-	-
Belånade kundfordringar	14 510	19 676	-	-
Egendom med äganderättsförbehåll	47 136	39 914	-	-
Tillgångar som innehas med finansiell leasing	21 659	14 488	-	-
Summa ställda säkerheter	<u>166 655</u>	<u>173 413</u>	<u>0</u>	<u>0</u>

Not 29 Upplåning

	Koncernen		Moderbolaget	
	<u>2022-12-31</u>	<u>2021-12-31</u>	<u>2022-12-31</u>	<u>2021-12-31</u>
Förfallotider				
<u>Den del av långfristiga skulder som förfaller till betalning senare än fem år efter balansdagen</u>				
Skulder till kreditinstitut	2 689	6 222	-	-
Summa	<u>2 689</u>	<u>6 222</u>	<u>0</u>	<u>0</u>

För skulder till koncernföretag och intresseföretag samt övriga skulder saknas fastställda amorteringsplaner.

Koncernföretaget Kongaverken AB har en factoringlimit om 20 000 tkr (15 000 tkr), där kundfordringar belånas till 80% (80%).

Not 30 Checkräkningskredit

	Koncernen	
	<u>2022-12-31</u>	<u>2021-12-31</u>
Beviljat belopp på checkräkningskredit uppgår till	59 250	59 250

Not 31 Upplupna kostnader och förutbetalda intäkter

	Koncernen		Moderbolaget	
	<u>2022-12-31</u>	<u>2021-12-31</u>	<u>2022-12-31</u>	<u>2021-12-31</u>
Upplupna löner	1 715	2 131	-	-
Upplupna semesterlöner	12 723	14 709	414	459
Upplupna sociala avgifter	4 857	5 302	130	144
Övriga poster	6 158	8 461	265	241
Summa	<u>25 453</u>	<u>30 603</u>	<u>809</u>	<u>844</u>

Not 32 Fakturerad men ej upparbetad intäkt

	Koncernen	
	<u>2022-12-31</u>	<u>2021-12-31</u>
Upparbetade intäkter	-685	-
Upplupna kostnader	965	-
Fakturerade belopp	120	-
	<u> </u>	<u> </u>
Summa	<u>400</u>	<u>0</u>

Not 33 Likvida medel

	Koncernen		Moderbolaget	
	<u>2022-12-31</u>	<u>2021-12-31</u>	<u>2022-12-31</u>	<u>2021-12-31</u>
Banktillgodohavanden	15 726	27 233	7 431	11 462
	<u> </u>	<u> </u>	<u> </u>	<u> </u>
Likvida medel i kassaflödesanalysen	<u>15 726</u>	<u>27 233</u>	<u>7 431</u>	<u>11 462</u>

Not 34 Transaktioner med närstående

Moderbolaget		<u>2022</u>	<u>2021</u>
Inköp och försäljning mellan koncernföretag			
Nedan anges andelen av årets inköp och försäljning avseende koncernföretag.			
Inköp	(%)	6,9	1,9
Försäljning	(%)	77,3	81,1

Not 35 Resultat från andelar i intresseföretag gemensamt styrda företag

	Moderbolaget	
	<u>2022</u>	<u>2021</u>
Utdelningar	-	1 000
Realisationsresultat vid försäljningar	52	-
Nedskrivningar	-	-1 914
	<u> </u>	<u> </u>
Summa	<u>52</u>	<u>-914</u>

Not 36 Bokslutsdispositioner

	Moderbolaget	
	<u>2022</u>	<u>2021</u>
Lämnade koncernbidrag	-14 700	-5 000
Erhållna koncernbidrag	-	13 000
Summa	<u>-14 700</u>	<u>8 000</u>

Not 37 Andelar i koncernföretag

	Moderbolaget	
	<u>2022-12-31</u>	<u>2021-12-31</u>
Ingående ackumulerade anskaffningsvärden	101 876	91 876
Inköp av andelar	2 500	-
Kapitaltillskott	-	10 000
Utgående ackumulerade anskaffningsvärden	<u>104 376</u>	<u>101 876</u>
Ingående ackumulerade nedskrivningar	-11 218	-3 000
Återförd nedskrivning	-	3 000
Nedskrivningar	-	-11 218
Utgående ackumulerade nedskrivningar	<u>-11 218</u>	<u>-11 218</u>
Utgående redovisat värde	<u>93 158</u>	<u>90 658</u>

<u>Koncernen</u>	<u>Org nr</u>	<u>Säte</u>	<u>Kapital- andel (%)</u>
Sibbhultsverken AB	556693-9863	Östra Göinge	100
Kongaverken AB	556943-4185	Östra Göinge	100
SHV Fastigheter AB	559049-5239	Östra Göinge	100
Sibbhultsverken Invest AB	556973-9286	Östra Göinge	100
Fundo Components AB	556788-8879	Eda	100
Intermekano Tools AB	556689-2609	Håbo	100

<u>Moderbolaget</u>	<u>Kapital- andel %</u>	<u>Rösträts- andel %</u>	<u>Antal aktier</u>	<u>Bokfört värde 22-12-31</u>	<u>Bokfört värde 21-12-31</u>
Sibbhultsverken AB	100	100	100 000	74 166	74 166
Kongaverken AB	100	100	50 000	7 952	7 952
SHV Fastigheter AB	100	100	1 000	2 540	40
Sibbhultsverken Invest AB	100	100	50 000	0	0
Intermekano Tools AB	100	100	1 000	8 500	8 500
Summa				<u>93 158</u>	<u>90 658</u>

Not 38 Fordringar hos koncernföretag

	<u>Moderbolaget</u>	
	<u>2022-12-31</u>	<u>2021-12-31</u>
Ingående ackumulerade anskaffningsvärden	31 500	41 500
- Avgående fordringar	-900	-10 000
Utgående ackumulerade anskaffningsvärden	<u>30 600</u>	<u>31 500</u>
Utgående redovisat värde	<u>30 600</u>	<u>31 500</u>

Not 39 Förslag till vinstdisposition

Till årsstämman förfogande står följande vinstmedel:

Överkursfond	60 061 504
Balanserade vinstmedel	46 755 746
Årets resultat	4 988 141
	<u>111 805 391</u>
	kronor
Styrelsen föreslår att vinstmedlen disponeras så att	
i ny räkning överförs	<u>111 805 391</u>
	kronor
	<u>111 805 391</u>

Not 40 Eventualförpliktelser

	Moderbolaget	
	<u>2022-12-31</u>	<u>2021-12-31</u>
Borgensåtagande för dotterföretags skulder och checkräkningskredit	120 517	134 990
Summa eventualförpliktelser	<u>120 517</u>	<u>134 990</u>

Not 41 Uppgift om moderföretag

Sibbhultsverken Group AB ägs till 87,4% av Lars Dahl Invest AB (556663-0744) med säte i Östra Göinge, som även de upprättar koncernredovisning.

Sibbhult 2023-06-02

Lars Dahl
Verkställande direktör och styrelseordförande

Håkan Lennartsson

Vår revisionsberättelse har lämnats 2023-06-02.

KPMG AB

Patric Andersson
Auktoriserad revisor

Följande handlingar har undertecknats den 2 juni 2023




Sibbhultsverken Group AB 2022 slutlig årsredovisning.pdf

(142325 byte)
SHA-512: 3a603af6f082c0757a33a37601dc822b2a148
ed9baa429da12b96d10c2f056ce807ef80aeceb2d49a92
f29a3be37b72422f346fa46b0207789d95e163caa3228

Underskrifter


2023-06-02 14:42:56 (CET)



Patric Mathias Andersson, KPMG

patric.andersson@kpmg.se
Undertecknat med e-legitimation (BankID)


2023-06-02 09:21:35 (CET)



Lars Dahl, Sibbhultsverken Group AB

lars.dahl@sibbhultsverken.com
Undertecknat med e-legitimation (BankID)

2023-06-02 11:27:03 (CET)



Jan Håkan Lennartsson, Sibbhultsverken Group AB

hakan.staversvad@gmail.com
Undertecknat med e-legitimation (BankID)



assently

Undertecknandet intygas av Assently



Sibbhultsverken Group AB 2022 slutlig årsredovisning

Verifiera äktheten och integriteten av detta undertecknade dokument genom att skanna QR-koden till vänster. Du kan också göra det genom att besöka <https://app.assently.com/case/verify>

SHA-512:
4461b1841b8f95815c0dd4a6a0d9e42a1858f8a11cbc586d9402bc0c02b51e7c3765bd26be63761d5b402034be218995d4b8141895d8091bc99db1dd6ff95130



Om detta kvitto

Dokumentet är elektroniskt undertecknat genom e-signeringsplattformen Assently i enlighet med eIDAS, Europaparlamentets och rådets förordning (EU) nr 910/2014. En elektronisk underskrift får inte förvägras rättslig verkan eller giltighet som bevis vid rättsliga förfaranden enbart på grund av att underskriften har elektronisk form eller inte uppfyller kraven för kvalificerade elektroniska underskrifter. En kvalificerad elektronisk underskrift ska ha motsvarande rättsliga verkan som en handskrivna underskrift. Assently tillhandahålls av Assently AB, org. nr. 556828-8442, Holländargatan 20, 111 60 Stockholm, Sverige.