

Falken Academy AB  
Org nr 559326-3378

## Årsredovisning för räkenskapsåret 2021-07-07 - 2022-12-31

Styrelsen avger följande årsredovisning.

Innehåll	Sida
- förvaltningsberättelse	2
- resultaträkning	4
- balansräkning	5
- noter	7

Om inte annat särskilt anges, redovisas alla belopp i kronor. Uppgifter inom parentes avser föregående år.

Undertecknad styrelseledamot i Falken Academy AB intygar, dels att denna kopia av årsredovisningen överrensstämmer med originalet, dels att resultaträkningen och balansräkningen fastställts på årsstämma den 2023-06-30.

Årsstämman beslöt att godkänna styrelsens förslag till vinstdisposition.

Falkenberg, den 2023-06-30

  
Richard Jonsson

Falken Academy AB  
Org nr 559326-3378

## Årsredovisning för räkenskapsåret 2021-07-07 - 2022-12-31

Styrelsen avger följande årsredovisning.

Innehåll	Sida
- förvaltningsberättelse	2
- resultaträkning	4
- balansräkning	5
- noter	7

Om inte annat särskilt anges, redovisas alla belopp i kronor. Uppgifter inom parentes avser föregående år.

## Förvaltningsberättelse

### Verksamheten

#### *Allmänt om verksamheten*

Företagets verksamhet består i uthyrning av flygsimulator och företagets säte är Falkenberg.

Detta är företagets första räkenskapsår och omfattar perioden 2021-07-07 - 2022-12-31.

### Flerårsöversikt

		<u>2021/22</u>
Nettoomsättning	tkr	214
Resultat efter finansiella poster	tkr	-61
Soliditet	%	9

### Förändring av eget kapital

	<u>2021-07-07</u> <u>-2022-12-31</u>
<b>Bundet eget kapital</b>	
<u>Bundet eget kapital</u>	
Belopp vid årets ingång	-
Nyemission	50 000
Summa bundet eget kapital vid årets utgång	<u>50 000</u>
<b>Fritt eget kapital</b>	
Belopp vid årets ingång	-
Ehållna villkorade aktieägartillskott	62 000
Årets resultat	-61 228
Summa fritt eget kapital vid årets utgång	<u>772</u>
<i>Villkorade aktieägartillskott uppgår till</i>	<u>62 000</u>

## Resultatdisposition

Till årsstämmans förfogande står följande vinstmedel:

Balanserat resultat	-
Erhållna aktieägartillskott	62 000
Årets resultat	-61 228
	<hr/>
	772

kronor

Styrelsen föreslår att vinstmedlen disponeras så att

i ny räkning överförs	772
-----------------------	-----

kronor

---

772

## Resultat och ställning

Resultatet av bolagets verksamhet samt den ekonomiska ställningen vid räkenskapsårets utgång framgår i övrigt av efterföljande resultaträkning och balansräkning med noter.

**Resultaträkning**

**2021-07-07  
-2022-12-31**

**Rörelseintäkter, lagerförändringar m.m.**

Nettoomsättning

214 024

**Summa rörelseintäkter, lagerförändringar m.m.**

214 024

**Rörelsekostnader**

Råvaror och förnödenheter

-26 531

Övriga externa kostnader

-182 894

Avskrivningar av materiella anläggningstillgångar

-64 572

**Summa rörelsekostnader**

-273 997

**Rörelseresultat**

-59 973

**Finansiella poster**

Övriga ränteintäkter och liknande resultatposter

7

Räntekostnader och liknande resultatposter

-1 262

**Summa finansiella poster**

-1 255

**Resultat efter finansiella poster**

-61 228

**Resultat före skatt**

-61 228

**Årets resultat**

-61 228

**Balansräkning**

Not

2022-12-31

**Tillgångar**

**Anläggningstillgångar**

*Materiella anläggningstillgångar*

Inventarier, verktyg och installationer

2

452 002

*Summa materiella anläggningstillgångar*

452 002

**Summa anläggningstillgångar**

452 002

**Omsättningstillgångar**

*Kortfristiga fordringar*

Övriga fordringar

13 810

Förutbetalda kostnader och upplupna intäkter

4 500

*Summa kortfristiga fordringar*

18 310

*Kassa och bank*

Kassa och Bank

77 199

*Summa kassa och bank*

77 199

**Summa omsättningstillgångar**

95 509

**Summa tillgångar**

547 511

**Balansräkning**

Not

2022-12-31

**Eget kapital och skulder**

**Eget kapital**

*Bundet eget kapital*

Aktiekapital

50 000

*Summa bundet eget kapital*

50 000

*Fritt eget kapital*

Balanserat resultat

62 000

Årets resultat

-61 228

*Summa fritt eget kapital*

772

**Summa eget kapital**

50 772

**Långfristiga skulder**

Övriga skulder till kreditinstitut

3

158 624

Övriga skulder

277 934

**Summa långfristiga skulder**

436 558

**Kortfristiga skulder**

Övriga skulder till kreditinstitut

3

41 376

Leverantörsskulder

5 625

Upplupna kostnader och förutbetalda intäkter

13 180

**Summa kortfristiga skulder**

60 181

**Summa eget kapital och skulder**

547 511

2023071811247

## Noter

### Not 1 Redovisnings- och värderingsprinciper

Årsredovisningen är upprättad i enlighet med årsredovisningslagen och BFNAR 2016:10  
*Årsredovisning i mindre företag.*

#### *Avskrivningar*

Tillämpade avskrivningstider:

Inventarier, verktyg och installationer 10 år

#### *Nyckeltalsdefinitioner*

##### Soliditet

Eget kapital och obeskattade reserver (med avdrag för uppskjuten skatt) i förhållande till balansomslutningen.

## Upplysningar till balansräkningen

### Not 2 Inventarier, verktyg och installationer

	<u>2022-12-31</u>
Ingående anskaffningsvärden	-
<i>Årets förändringar</i>	
- Inköp	516 574
	<hr/>
Utgående anskaffningsvärden	516 574
Ingående avskrivningar	-
<i>Årets förändringar</i>	
- Avskrivningar	-64 572
	<hr/>
Utgående avskrivningar	-64 572
	<hr/>
Redovisat värde	<u>452 002</u>

**Not 3 Skulder som redovisas i flera poster**

2022-12-31

Företagets skulder till kreditinstitut redovisas under följande poster i balansräkningen:

*Långfristiga skulder:*

Övriga skulder till kreditinstitut

158 624

*Kortfristiga skulder:*

Övriga skulder till kreditinstitut

41 376

Summa skulder till kreditinstitut

200 000

**Not 4 Ställda säkerheter**

2022-12-31

Företagsinteckningar

200 000


Summa ställda säkerheter

200 000

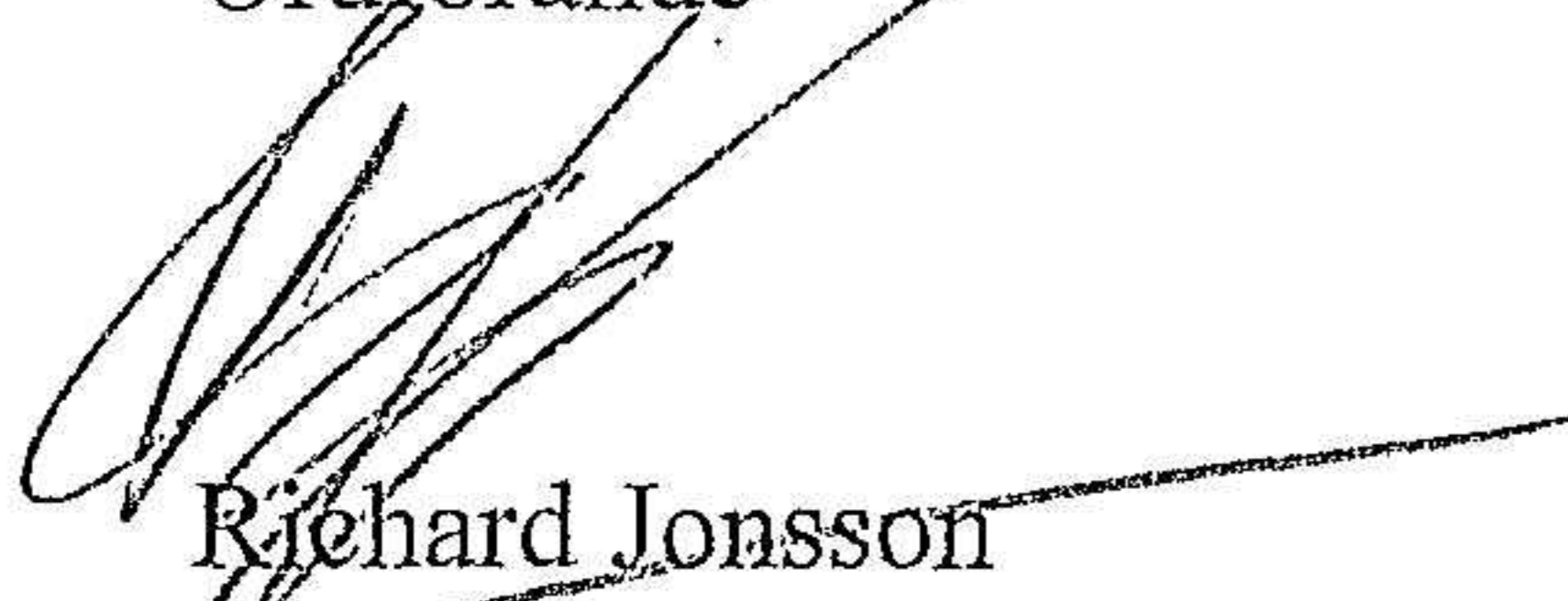
Falkenberg 2023-06-30



Niklas Wolfhagen  
Ordförande




Niklas Halén



Richard Jonsson



Martin Karlsson



Pär Falk

Fotokopians överensstämmelse  
med originalet intygas:

