

# Årsredovisning

och

# Koncernredovisning

för

# Fiskarhedens Timber AB

556252-3299

Räkenskapsåret

2022

## Fastställelseintyg

Undertecknad styrelseledamot i Fiskarhedens Timber AB intygar att resultaträkningen och balansräkningen i årsredovisningen för moderbolaget samt koncernresultaträkningen och koncernbalansräkningen har fastställts på årsstämma 2023-06-30. Årsstämman beslutade att godkänna styrelsens förslag till resultatdisposition.

Jag intygar också att innehållet i årsredovisningen och revisionsberättelsen stämmer överens med originalen.

Fiskarheden 2023-06-30

Magnus Larsson



Styrelsen och verkställande direktören för Fiskarhedens Timber AB avger följande årsredovisning och koncernredovisning för räkenskapsåret 2022.

Årsredovisningen är upprättad i svenska kronor, SEK. Om inte annat särskilt anges, redovisas alla belopp i tusentals kronor (Tkr). Uppgifter inom parentes avser föregående år.

## Förvaltningsberättelse

### Information om verksamheten

Koncernens verksamhet består av träförädling genom sågverksrörelse, fönstertillverkning och tillverkning av träkomponenter för möbelindustrin. Sedan 2021 har koncernen också utökat sin verksamhet till att också bygga och förvalta fastigheter både till privatpersoner och företag.

Moderbolagets verksamhet består av förvaltning av aktier i dotterföretag och intresseföretag samt försäljning av tjänster till koncernen.

Företaget har sitt säte i Malung-Sälen.

### Väsentliga händelser under räkenskapsåret

Året har präglats av fortsatt goda förhållanden med hög efterfrågan på koncernens produkter samt en bra prisbild på marknaden. Koncernen har fortsatt att växa genom förvärv av fönsterfabriken Älvdalsfönster AB samt genom förvärv av fastigheter.

Det har under året gjorts större investeringar i produktionsanläggningarna vid Fiskarhedens Trävaru som fortsatt att modernisera justerverket för att kunna öka produktionen, samt på Fiskarhedens Komponenter som har investerat i ny maskin för att bättre kunna möta kundernas efterfråga.

Under året har byggnationen av Brf Tranantorget avslutats och två större fastighetsprojekt, Lima Handel och ICA Kläppen är i slutfasten och har färdigställts under första kvartalet under 2023.

För att säkerställa en fortsatt stabil och framgångsrik utveckling av koncernen påbörjades under året en omstrukturering. Detta inkluderade etableringen av ett operativt moderbolag som kommer att fokusera på att driva och utveckla de olika enheterna inom Fiskarhedens koncern. Omstruktureringen syftar till att skapa en mer effektiv och flexibel organisation som kan möta framtida utmaningar och ta vara på de möjligheter som finns. Som en effekt av omstruktureringen bildades ett nytt operativt moderbolag, Fiskarhedens Industries AB. Arbetet med koncernen kommer fortsätta under 2023.

### Förväntad framtida utveckling samt väsentliga risker och osäkerhetsfaktorer

Under början av 2023 har det skett förändringar i vår omvärld med hög inflation, höjda räntor och en mer återhållsam aktivitet på marknaden. För Fiskarheden har det under första halvan av 2023 gått fortsatt bra och man har under de senaste åren med goda resultat gjort investeringar och effektiviseringar för att kunna stå sig starkare också i mer turbulenta tider.

### Utländska filialer

Koncernen har ett dotterbolag i Turkiet som bedrivit försäljningsverksamhet mot den turkiska marknaden. Under de senaste året har denna verksamhet minskat och håller nu på att avvecklas.

### Finansiell riskhantering

Koncernen är genom sin verksamhet exponerad för olika slag av finansiella risker som påverkar resultat och kassaflöde. Den finansiella riskexponeringen utgörs av valutarisk och kreditrisk till följd av den stora mängden försäljning som går på export. För att skydda sig mot dessa risker följer man utvecklingen på valutamarknaden och gör valutasäkringar när behov bedöms föreligga vid större exportaffärer. För att minimera de kreditrisker som koncernen är utsatt för använder man sig av rembursar och exportinkasso vid utlandsaffärer.

### Hållbarhetsupplysningar

Dotterbolaget Fiskarhedens Trävaru AB överskrider storleksmässigt villkoren enligt ÅRL 6:10 och förvaltningsberättelsen innehåller en hållbarhetsrapport.

### Flerårsöversikt (Tkr)

Koncernen	2022	2021	2020	2019	2018
Nettoomsättning	1 470 766	1 315 590	995 063	893 591	941 472
Resultat efter finansiella poster	267 020	300 890	48	-17 980	110 455
Balansomslutning	1 344 883	1 078 187	937 667	1 060 932	920 097
Soliditet (%)	58,90	57,80	41,32	36,89	45,57
<b>Moderbolaget</b>	<b>2022</b>	<b>2021</b>	<b>2020</b>	<b>2019</b>	<b>2018</b>
Nettoomsättning	7 535	8 221	8 257	8 710	8 881
Resultat efter finansiella poster	42 388	138 125	2 245	2 173	13 239
Balansomslutning	236 135	156 763	34 322	38 991	48 626

För definitioner av nyckeltal, se Redovisnings- och värderingsprinciper.

### Förändringar i eget kapital

Koncernen	Aktie- kapital	Annat eget kapital inkl. årets resultat	Minoritets- intresse	Totalt		
Belopp vid årets ingång	250	623 010	0	623 260		
Disposition enligt beslut av årsstämman:						
Utdelning		-35 000		-35 000		
Omräkningsdifferens		3 372		3 372		
Årets resultat		215 108	-14 499	200 609		
<b>Belopp vid årets utgång</b>	<b>250</b>	<b>806 490</b>	<b>-14 499</b>	<b>792 241</b>		
<b>Moderbolaget</b>	<b>Aktie- kapital</b>	<b>Reserv- fond</b>	<b>Fri överkurs- fond</b>	<b>Balanserat resultat</b>	<b>Årets resultat</b>	<b>Totalt</b>
Belopp vid årets ingång	250	50	4 984	4 196	137 632	147 112
Disposition enligt beslut av årsstämman:						
Utdelning				-35 000		-35 000
Balanseras i ny räkning				137 632	-137 632	0
Årets resultat					42 248	42 248
<b>Belopp vid årets utgång</b>	<b>250</b>	<b>50</b>	<b>4 984</b>	<b>106 828</b>	<b>42 248</b>	<b>154 360</b>

### Förslag till vinstdisposition

Styrelsen föreslår att till förfogande stående vinstmedel (kronor):

fri överkursfond	4 984 000
balanserad vinst	106 829 413
årets vinst	42 248 807
	<b>154 062 220</b>
disponeras så att	
till aktieägare utdelas	18 000 000
i ny räkning överföres	136 062 220
	<b>154 062 220</b>

Koncernens och moderbolagets resultat och ställning i övrigt framgår av efterföljande resultat- och balansräkningar samt kassaflödesanalyser med noter.

<b>Koncernens</b>	<b>Not</b>	<b>2022-01-01</b>	<b>2021-01-01</b>
<b>Resultaträkning</b>		<b>-2022-12-31</b>	<b>-2021-12-31</b>
Tkr			
Nettoomsättning	2	1 470 767	1 315 590
Förändring av lagervaror under tillverkning, färdiga varor och pågående arbete för annans räkning		13 403	28 650
Övriga rörelseintäkter		7 106	9 047
		<b>1 491 276</b>	<b>1 353 287</b>
<b>Rörelsens kostnader</b>			
Råvaror och förnödenheter		-813 589	-604 452
Övriga externa kostnader	3, 4	-232 180	-268 826
Personalkostnader	5	-126 403	-108 510
Avskrivningar och nedskrivningar av materiella och immateriella anläggningstillgångar		-86 135	-62 516
Övriga rörelsekostnader		-1	-30
		<b>-1 258 308</b>	<b>-1 044 334</b>
<b>Rörelseresultat</b>		<b>232 968</b>	<b>308 953</b>
<b>Resultat från finansiella poster</b>			
Resultat från andelar i koncernföretag	6	36 258	0
Resultat från andelar i intresseföretag och gemensamt styrda företag		14	-292
Resultat från övriga värdepapper och fordringar som är anläggningstillgångar		0	-95
Övriga ränteintäkter och liknande resultatposter		4 867	-21
Räntekostnader och liknande resultatposter		-7 085	-7 655
		<b>34 054</b>	<b>-8 063</b>
<b>Resultat efter finansiella poster</b>		<b>267 022</b>	<b>300 890</b>
<b>Resultat före skatt</b>		<b>267 022</b>	<b>300 890</b>
Skatt på årets resultat		-38 653	-45 690
Uppskjuten skatt		-13 259	-17 315
<b>Årets resultat</b>		<b>215 109</b>	<b>237 885</b>
Hänförligt till moderföretagets aktieägare		200 620	0
Hänförligt till innehav utan bestämmande inflytande		14 490	0

**Koncernens  
Balansräkning**

Tkr

Not                      2022-12-31                      2021-12-31

**TILLGÅNGAR**

**Anläggningstillgångar**

*Immateriella anläggningstillgångar*

Goodwill	7	11 240	0
		<b>11 240</b>	<b>0</b>

*Materiella anläggningstillgångar*

Byggnader och mark	8	358 519	246 944
Maskiner och andra tekniska anläggningar	9	225 400	246 003
Inventarier, verktyg och installationer	10	48 943	44 787
Pågående nyanläggningar och förskott avseende materiella anläggningstillgångar	11	116 201	88 691
		<b>749 063</b>	<b>626 425</b>

*Finansiella anläggningstillgångar*

Andelar i intresseföretag och gemensamt styrda företag	12	11 884	4 870
Andra långfristiga värdepappersinnehav		1 009	1 009
Andra långfristiga fordringar		1 117	1 677
		<b>14 010</b>	<b>7 556</b>
<b>Summa anläggningstillgångar</b>		<b>774 313</b>	<b>633 981</b>

**Omsättningstillgångar**

*Varulager m m*

Råvaror och förnödenheter		39 901	45 083
Varor under tillverkning		31 419	24 203
Färdiga varor och handelsvaror		61 147	57 322
Pågående arbete för annans räkning		1 978	2 188
Förskott till leverantörer		56 697	47 897
		<b>191 142</b>	<b>176 693</b>

*Kortfristiga fordringar*

Kundfordringar		166 955	175 540
Fordringar hos intresseföretag och gemensamt styrda företag		2 613	1 494
Övriga fordringar		186 015	26 110
Upparbetad ej fakturerad intäkt		530	0
Förutbetalda kostnader och upplupna intäkter		3 343	2 501
		<b>359 456</b>	<b>205 645</b>

*Kassa och bank*

<b>Summa omsättningstillgångar</b>		<b>19 972</b>	<b>61 868</b>
		<b>570 570</b>	<b>444 206</b>

**SUMMA TILLGÅNGAR**

**1 344 883                      1 078 187**

**Koncernens  
Balansräkning**

Tkr

	Not	2022-12-31	2021-12-31
<b>EGET KAPITAL OCH SKULDER</b>			
<b>Eget kapital</b>			
Eget kapital hänförligt till moderföretagets aktieägare			
Aktiekapital		250	250
Annat eget kapital inklusive årets resultat		791 991	623 010
<b>Eget kapital hänförligt till moderföretagets aktieägare</b>		<b>792 241</b>	<b>623 260</b>
<b>Innehav utan bestämmande inflytande</b>			
Innehav utan bestämmande inflytande		14 499	0
<b>Eget kapital hänförligt till minoritetsintresset</b>		<b>14 499</b>	<b>0</b>
<b>Summa eget kapital</b>		<b>806 740</b>	<b>623 260</b>
<b>Avsättningar</b>			
Uppskjuten skatteskuld		84 813	65 516
Övriga avsättningar		4 075	0
		<b>88 888</b>	<b>65 516</b>
<b>Långfristiga skulder</b>			
Skulder till kreditinstitut	13, 14	141 025	127 217
		<b>141 025</b>	<b>127 217</b>
<b>Kortfristiga skulder</b>			
Checkräkningskredit	14		
Skulder till kreditinstitut	15	1 929	7 210
Förskott från kunder		41 131	52 024
Leverantörsskulder		0	2 554
Aktuella skatteskulder		153 937	135 933
Övriga skulder		58 638	31 961
Upplupna kostnader och förutbetalda intäkter	16	24 974	7 010
		27 621	25 502
		<b>308 230</b>	<b>262 194</b>
<b>SUMMA EGET KAPITAL OCH SKULDER</b>		<b>1 344 883</b>	<b>1 078 187</b>

<b>Koncernens</b>	Not	2022-01-01	2021-01-01
<b>Kassaflödesanalys</b>		-2022-12-31	-2021-12-31
Tkr			
<b>Den löpande verksamheten</b>			
Resultat efter finansiella poster		267 022	300 890
Justeringar för poster som inte ingår i kassaflödet m.m	17	84 249	67 147
Betald skatt		-11 977	-15 733
<b>Kassaflöde från den löpande verksamheten före förändringar av rörelsekapital</b>		<b>339 294</b>	<b>352 304</b>
<b>Kassaflöde från förändringar i rörelsekapital</b>			
Förändring av varulager och pågående arbeten		-14 449	-42 073
Förändring kundfordringar		8 585	27 177
Förändring av kortfristiga fordringar		-162 396	-13 906
Förändring leverantörsskulder		18 004	-13 475
Förändring av kortfristiga skulder		17 529	9 593
<b>Kassaflöde från den löpande verksamheten</b>		<b>206 567</b>	<b>319 620</b>
<b>Investeringsverksamheten</b>			
Investeringar i materiella anläggningstillgångar		-165 591	-93 198
Försäljning av materiella anläggningstillgångar		5 130	4 544
Investeringar i finansiella anläggningstillgångar		-51 196	-9 761
Försäljning av finansiella anläggningstillgångar		560	0
<b>Kassaflöde från investeringsverksamheten</b>		<b>-211 097</b>	<b>-98 415</b>
<b>Finansieringsverksamheten</b>			
Förändring av nyttjad checkkredit		-5 281	-79 746
Upptagna lån		30 000	0
Amortering av lån		-27 085	-85 688
Utbetald utdelning		-35 000	-3 000
<b>Kassaflöde från finansieringsverksamheten</b>		<b>-37 366</b>	<b>-168 434</b>
<b>Årets kassaflöde</b>		<b>-41 896</b>	<b>52 771</b>
<b>Likvida medel vid årets början</b>			
Likvida medel vid årets början		61 868	9 097
<b>Likvida medel vid årets slut</b>		<b>19 972</b>	<b>61 868</b>

<b>Moderbolagets</b>	<b>Not</b>	<b>2022-01-01</b>	<b>2021-01-01</b>
<b>Resultaträkning</b>		<b>-2022-12-31</b>	<b>-2021-12-31</b>
Tkr			
<b>Rörelsens intäkter</b>			
Nettoomsättning	2	7 536	8 221
Övriga rörelseintäkter		4	400
		<b>7 540</b>	<b>8 621</b>
<b>Rörelsens kostnader</b>			
Handelsvaror		-174	-98
Övriga externa kostnader	3	-1 308	-1 220
Personalkostnader	5	-3 512	-4 113
Avskrivningar och nedskrivningar av materiella och immateriella anläggningstillgångar		-107	-323
Övriga rörelsekostnader		0	-27
		<b>-5 101</b>	<b>-5 781</b>
<b>Rörelseresultat</b>	18	<b>2 439</b>	<b>2 840</b>
<b>Resultat från finansiella poster</b>			
Resultat från andelar i koncernföretag	6	40 000	135 532
Resultat från övriga värdepapper och fordringar som är anläggningstillgångar		0	-95
Övriga ränteintäkter och liknande resultatposter		0	1
Räntekostnader och liknande resultatposter		-51	-153
		<b>39 949</b>	<b>135 285</b>
<b>Resultat efter finansiella poster</b>		<b>42 388</b>	<b>138 125</b>
Bokslutsdispositioner	19	460	91
<b>Resultat före skatt</b>		<b>42 848</b>	<b>138 216</b>
Skatt på årets resultat	20	-599	-583
<b>Årets resultat</b>		<b>42 249</b>	<b>137 633</b>

**Moderbolagets  
Balansräkning**

Tkr

Not                      2022-12-31                      2021-12-31

**TILLGÅNGAR**

**Anläggningstillgångar**

*Materiella anläggningstillgångar*

Byggnader och mark	8	757	757
Inventarier, verktyg och installationer	10	96	203
		<b>853</b>	<b>960</b>

*Finansiella anläggningstillgångar*

Andelar i koncernföretag	21	100	24 997
Andra långfristiga fordringar		1 117	1 117
		<b>1 217</b>	<b>26 114</b>
<b>Summa anläggningstillgångar</b>		<b>2 070</b>	<b>27 074</b>

**Omsättningstillgångar**

*Kortfristiga fordringar*

Fordringar hos koncernföretag		231 101	128 505
Övriga fordringar		85	35
		<b>231 186</b>	<b>128 540</b>

*Kassa och bank*

<b>Summa omsättningstillgångar</b>		<b>2 879</b>	<b>1 149</b>
		<b>234 065</b>	<b>129 689</b>

**SUMMA TILLGÅNGAR**

**236 135                      156 763**

**Moderbolagets  
Balansräkning**

Tkr

Not                      2022-12-31                      2021-12-31

**EGET KAPITAL OCH SKULDER**

<b>Eget kapital</b>	22, 23		
<i>Bundet eget kapital</i>			
Aktiekapital		250	250
Reservfond		50	50
		<b>300</b>	<b>300</b>
 <i>Fritt eget kapital</i>			
Fri överkursfond		4 984	4 984
Balanserad vinst eller förlust		106 829	4 197
Årets resultat		42 249	137 633
		<b>154 062</b>	<b>146 814</b>
<b>Summa eget kapital</b>		<b>154 362</b>	<b>147 114</b>
 <b>Obeskattade reserver</b>	24	3 793	4 495
 <b>Långfristiga skulder</b>	13		
Skulder till kreditinstitut		0	4 000
<b>Summa långfristiga skulder</b>		<b>0</b>	<b>4 000</b>
 <b>Kortfristiga skulder</b>			
Leverantörsskulder		47	124
Skulder till koncernföretag		76 870	71
Övriga skulder		550	613
Upplupna kostnader och förutbetalda intäkter	16	513	346
<b>Summa kortfristiga skulder</b>		<b>77 980</b>	<b>1 154</b>
 <b>SUMMA EGET KAPITAL OCH SKULDER</b>		<b>236 135</b>	<b>156 763</b>

**Moderbolagets  
Kassaflödesanalys**

Tkr

	Not	2022-01-01 -2022-12-31	2021-01-01 -2021-12-31
<b>Den löpande verksamheten</b>			
Resultat efter finansiella poster		42 388	138 125
Justeringar för poster som inte ingår i kassaflödet	17	103	4 417
Betald skatt		-648	-490
<b>Kassaflöde från den löpande verksamheten före förändring av rörelsekapital</b>		<b>41 843</b>	<b>142 052</b>
<b>Kassaflöde från förändring av rörelsekapitalet</b>			
Förändring av kortfristiga fordringar		-102 597	-127 371
Förändring av leverantörsskulder		-77	100
Förändring av kortfristiga skulder		76 902	-8 540
<b>Kassaflöde från den löpande verksamheten</b>		<b>16 071</b>	<b>6 241</b>
<b>Investeringsverksamheten</b>			
Investeringar i materiella anläggningstillgångar		0	1 400
Försäljning av materiella anläggningstillgångar		4	0
Investeringar i finansiella anläggningstillgångar		0	-25
Försäljning av finansiella anläggningstillgångar		24 896	0
<b>Kassaflöde från investeringsverksamheten</b>		<b>24 900</b>	<b>1 375</b>
<b>Finansieringsverksamheten</b>			
Förändring av nyttjad checkkredit		0	-611
Amortering av lån		-4 000	-2 856
Utbetald utdelning		-35 000	-3 000
Erhållna (lämnade) koncernbidrag		-242	0
<b>Kassaflöde från finansieringsverksamheten</b>		<b>-39 242</b>	<b>-6 467</b>
<b>Årets kassaflöde</b>		<b>1 729</b>	<b>1 149</b>
<b>Likvida medel vid årets början</b>			
Likvida medel vid årets början		1 150	1
<b>Likvida medel vid årets slut</b>		<b>2 879</b>	<b>1 150</b>

## Noter

Tkr

### Not 1 Redovisnings- och värderingsprinciper

#### Allmänna upplysningar

Årsredovisningen och koncernredovisningen är upprättad i enlighet med årsredovisningslagen och BFNAR 2012:1 Årsredovisning och koncernredovisning (K3).

Fordringar och skulder i utländsk valuta har värderats till balansdagens kurs. Kursvinster och kursförluster på rörelsefordringar och rörelseskulder redovisas i rörelseresultatet medan kursvinster och kursförluster på finansiella fordringar och skulder redovisas som finansiella poster.

Redovisningsprinciperna är oförändrade jämfört med föregående år.

Moderföretaget och koncernen tillämpar samma redovisningsprinciper om inte annat framgår nedan.

#### Intäktsredovisning

Intäkter har tagits upp till verkligt värde av vad som erhållits eller kommer att erhållas och redovisas i den omfattning det är sannolikt att de ekonomiska fördelarna kommer att tillgodogöras bolaget och intäkterna kan beräknas på ett tillförlitligt sätt.

Vid försäljning av varor redovisas normalt inkomsten som intäkt när de väsentliga förmåner och risker som är förknippade med ägandet av varan har överförts från företaget till köparen.

### Koncernredovisning

#### Konsolideringsmetod

Koncernredovisningen har upprättats enligt förvärvsmetoden. Detta innebär att förvärvade verksamheters identifierbara tillgångar och skulder redovisas till marknadsvärde enligt upprättad förvärvsanalys. Överstiger verksamhetens anskaffningsvärde det beräknade marknadsvärdet av de förväntade nettotillgångarna enligt förvärvsanalysen redovisas skillnaden som goodwill.

#### Förändring av koncernens sammansättning

Under året har följande väsentliga rörelseförvärv ägt rum under angivna förvärvstidpunkter.

2022-01-25 Älvdalsfönster AB, 100%

2022-06-20 Borgmästarelotten AB, 100%

2022-09-15 Anders Fastighet 132 AB, 100%

2022-12-01 Essvik Fastigheter AB, 100%

Koncernredovisningen omfattar, förutom moderföretaget, samtliga företag i vilka moderföretaget direkt eller indirekt har mer än 50 % av röstetalet eller på annat sätt innehar det bestämmande inflytandet och därmed har en rätt att utforma företagets finansiella och operativa strategier i syfte att erhålla ekonomiska fördelar.

Minoritetsintresse är den del av dotterföretagets resultat och nettotillgångar i koncernredovisningen hänförliga till egetkapitalinstrument som inte, direkt eller indirekt genom dotterföretag, ägs av moderföretaget.

Minoritetsintresse redovisas i koncernens balansräkning som en särskild post inom koncernens egna kapital. Redovisningen tar sin utgångspunkt i koncernen som en enhet enligt den så kallade enhetsteorin. Samtliga tillgångar som koncernen har bestämmande inflytande över inkluderas i koncernens balansräkning, även de som delvis har andra ägare. Minoritetens andel av resultatet efter skatt redovisas separat som minoritetsandel.

Förvärv och avyttring av minoritetsandelar redovisas inom eget kapital.

#### ***Intresseföretag och Gemensamt styrt företag***

Som intresseföretag räknas sådana företag där företaget har ett betydande men inte bestämmande inflytande. Ett betydande inflytande anses normalt föreligga när företaget äger minst 20 % men inte mer än 50 % av rösterna i ett annat företag.

Innehav i intresseföretag redovisas i koncernredovisningen enligt kapitalandelsmetoden. Det innebär att en förvärvsanalys upprättas och eventuella över- eller undervärden identifieras. Det koncernmässiga värdet på andelen påverkas under innehavstiden genom avskrivningar på övervärden eller återföring av undervärden. Andelsvärdet påverkas även av resultatandelen i intresseföretaget under innehavstiden, justerat för internvinster och övriga koncernmässiga justeringar. Erhållna utdelningar reducerar det koncernmässiga värdet.

Andel i intresseföretagets resultat efter skatt redovisas på egen rad och påverkar koncernens rörelseresultat.

#### ***Transaktioner mellan koncernföretag***

Koncerninterna fordringar och skulder samt transaktioner mellan koncernföretag liksom orealiserade vinster elimineras i sin helhet. Orealiserade förluster elimineras också såvida inte transaktionen motsvarar ett nedskrivningsbehov.

Förändring av internvinst under räkenskapsåret har elimineras i koncernresultaträkningen.

#### ***Goodwill***

Goodwill är den skillnad som uppkommer om anskaffningsvärdet för den förvärvade enheten är högre än värdet på den förvärvade enhetens nettotillgångar. Vid förvärvstidpunkten redovisas den uppkomna goodwillen som en tillgång i balansräkningen.

#### ***Anläggningstillgångar***

Immateriella och materiella anläggningstillgångar redovisas till anskaffningsvärde minskat med ackumulerade avskrivningar enligt plan och eventuella nedskrivningar.

Avskrivning sker linjärt över den förväntade nyttjandeperioden med hänsyn till väsentligt restvärde. Följande avskrivningprocent tillämpas:

Goodwill	20%
Byggnader	2-5%
Markanläggningar	5%
Maskiner och andra tekniska anläggningar	14-20%
Inventarier, verktyg och installationer	10-20%

## **Finansiella instrument**

### ***Andelar i dotterföretag***

Andelar i dotterföretag redovisas till anskaffningsvärde efter avdrag för eventuella nedskrivningar. I anskaffningsvärdet ingår köpeskillingen som erlagts för aktierna samt förvärvskostnader. Eventuella kapitaltillskott läggs till anskaffningsvärdet när de uppkommer.

Finansiella leasingavtal medför att rättigheter och skyldigheter redovisas som tillgång respektive skuld i balansräkningen. Tillgången och skulden värderas till det lägsta av tillgångens verkliga värde och nuvärdet av minimileaseavgifterna. Utgifter som direkt kan hänföras till leasingavtalet läggs till tillgångens värde. Leasingavgifterna fördelas på ränta och amortering enligt effektivräntemetoden. Variabla avgifter redovisas som kostnad i den period de uppkommer. Den leasade tillgången skrivs av linjärt över en bedömd nyttjandeperiod.

### **Varulager**

Varulagret har värderats till det lägsta av dess anskaffningsvärde och dess nettoförsäljningsvärde på balansdagen. Med nettoförsäljningsvärde avses varornas beräknade försäljningspris minskat med försäljningskostnader. Den valda värderingsmetoden innebär att inkurans i varulagret har beaktats.

### **Inkomstskatter**

Total skatt utgörs av aktuell skatt och uppskjuten skatt. Skatter redovisas i resultaträkningen, utom då underliggande transaktion redovisas direkt mot eget kapital varvid tillhörande skatteeffekter redovisas i eget kapital.

#### ***Aktuell skatt***

Aktuell skatt avser inkomstskatt för innevarande räkenskapsår samt den del av tidigare räkenskapsårs inkomstskatt som ännu inte redovisats. Aktuell skatt beräknas utifrån den skattesats som gäller per balansdagen.

#### ***Uppskjuten skatt***

Uppskjuten skatt är inkomstskatt som avser framtida räkenskapsår till följd av tidigare händelser. Redovisning sker enligt balansräkningsmetoden. Enligt denna metod redovisas uppskjutna skatteskulder och uppskjutna skattefordringar på temporära skillnader som uppstår mellan bokförda respektive skattemässiga värden för tillgångar och skulder samt för övriga skattemässiga avdrag eller underskott.

Uppskjutna skattefordringar netto redovisas mot uppskjutna skatteskulder endast om de kan betalas med ett nettobelopp. Uppskjuten skatt beräknas utifrån gällande skattesats på balansdagen. Effekter av förändringar i gällande skattesatser resultatförs i den period förändringen lagstadsats. Uppskjuten skattefordran redovisas som finansiell anläggningstillgång och uppskjuten skatteskuld som avsättning.

Uppskjuten skattefordran avseende underskottsavdrag eller andra framtida skattemässiga avdrag redovisas i den omfattning det är sannolikt att avdragen kan avräknas mot framtida skattemässiga överskott.

På grund av sambandet mellan redovisning och beskattning särredovisas inte den uppskjutna skatteskulden som är hänförlig till obeskattade reserver.

### **Avsättningar**

Som avsättning har redovisats förpliktelser gentemot tredje man som är hänförliga till räkenskapsåret eller tidigare räkenskapsår och som på balansdagen antingen är säkra eller sannolika till sin förekomst men oviss till belopp eller till den tidpunkt då de ska infrias.

### **Ersättningar till anställda**

Ersättningar till anställda avser alla former av ersättningar som företaget lämnar till de anställda. Kortfristiga ersättningar utgörs av bland annat löner, betald semester, betald frånvaro, bonus och ersättning efter avslutad anställning (pension). Kortfristiga ersättningar redovisas som kostnad och en skuld då det finns en legal eller informell förpliktelse att betala ut en ersättning till följd av en tidigare händelse och en tillförlitlig uppskattning av beloppet kan göras.

I företaget finns endast avgiftsbestämda pensionsplaner. Som avgiftsbestämda planer klassificeras planer där fastställda avgifter betalas och det inte finns förpliktelser att betala något ytterligare, utöver dessa avgifter.

Utgifter för avgiftsbestämda planer redovisas som en kostnad under den period de anställda utför de tjänster som ligger till grund för förpliktelsen.

### **Offentliga bidrag**

Bidrag från staten redovisas till verkligt värde när det är rimligt och säkert att bidraget kommer att erhållas och företaget kommer uppfylla de villkor som är förknippade med bidraget. Bidrag avsedda att täcka investeringar i materiella eller immateriella anläggningstillgångar reducerar tillgångarnas anskaffningsvärden och därmed det avskrivningsbara beloppet.

### **Koncernbidrag**

Erhållna och lämnade koncernbidrag redovisas som bokslutsdispositioner.

### **Kassaflödesanalys**

Kassaflödesanalysen upprättas enligt indirekt metod. Det redovisade kassaflödet omfattar endast transaktioner som medfört in- eller utbetalningar.

Som likvida medel klassificerar företaget, förutom kassamedel, disponibla tillgodohavanden hos banker och andra kreditinstitut samt kortfristiga likvida placeringar som är noterade på en marknadsplats och har en kortare löptid än tre månader från anskaffningstidpunkten. Förändringar i spärrade medel redovisas i investeringsverksamheten.

### **Nyckeltalsdefinitioner**

Nettoomsättning

Rörelsens huvudintäkter, fakturerade kostnader, sidointäkter samt intäktskorrigeringar.

Resultat efter finansiella poster

Resultat efter finansiella intäkter och kostnader men före bokslutsdispositioner och skatter.

Soliditet (%)

Justerat eget kapital (eget kapital och obeskattade reserver med avdrag för uppskjuten skatt) i procent av balansomslutningen.

### **Uppskattningar och bedömningar**

Upprättandet av bokslut och tillämpning av redovisningsprinciper, baseras ofta på ledningens bedömningar, uppskattningar och antaganden som anses vara rimliga vid den tidpunkt då bedömningen görs.

Uppskattningar och bedömningar är baserade på historiska erfarenheter och ett antal andra faktorer, som under rådande omständigheter anses vara rimliga. Resultatet av dessa används för att bedöma de redovisade värdena på tillgångar och skulder, som inte annars framgår tydligt från andra källor. Det

verkliga utfallet kan avvika från dessa uppskattningar och bedömningar. Uppskattningar och antaganden ses över regelbundet.

Inga väsentliga källor till osäkerhet i uppskattningar och antaganden på balansdagen bedöms kunna innebära en betydande risk för en väsentlig justering av redovisade värden för tillgångar och skulder under nästa räkenskapsår.

## Not 2 Nettoomsättningens fördelning Koncernen

	2022	2021
Nettoomsättningen per geografisk marknad		
Sverige	332 664	402 567
Övriga länder inom EU	325 054	171 497
Övriga länder	813 048	741 526
	1 470 766	1 315 590

## Moderbolaget

	2022	2021
Rörelseresultat per geografisk marknad		
Sverige	7 535	8 220
	7 535	8 220

## Not 3 Arvode till revisorer

### Koncernen

Med revisionsuppdrag avses granskning av årsredovisningen och bokföringen samt styrelsens och verkställande direktörens förvaltning, övriga arbetsuppgifter som det ankommer på bolagets revisor att utföra samt rådgivning eller annat biträde som föranleds av iakttagelser vid sådan granskning eller genomförandet av sådana övriga arbetsuppgifter.

	2022	2021
Grant Thornton Sweden AB		
Revisionsuppdrag	430	304
Revisionsverksamhet utöver revisionsuppdraget	20	31
Skatterådgivning	16	15
	466	350

## Moderbolaget

Med revisionsuppdrag avses granskning av årsredovisningen och bokföringen samt styrelsens och verkställande direktörens förvaltning, övriga arbetsuppgifter som det ankommer på bolagets revisor att utföra samt rådgivning eller annat biträde som föranleds av iakttagelser vid sådan granskning eller genomförandet av sådana övriga arbetsuppgifter.

	2022	2021
Grant Thornton Sweden AB		
Revisionsuppdrag	55	90
Revisionsverksamhet utöver revisionsuppdraget	0	0
Skatterådgivning	0	5
Övriga tjänster	0	0
	55	95

#### Not 4 Leasingavtal

##### Koncernen

Årets leasingkostnader avseende leasingavtal, uppgår till 3 313 tkr (3 799 tkr).

Framtida leasingavgifter, för icke uppsägningsbara leasingavtal, förfaller till betalning enligt följande:

	2022	2021
Mellan 2-5 år	8 500	12 000
	<b>8 500</b>	<b>12 000</b>

Bolagets leasingavtal har i huvudsak en löptid på 36 månader för fordon och mellan 36-60 månader för maskiner.

#### Not 5 Anställda och personalkostnader

##### Koncernen

	2022	2021
<b>Medelantalet anställda</b>		
Kvinnor	32	26
Män	159	141
	<b>191</b>	<b>167</b>
<b>Löner och andra ersättningar</b>		
Övriga anställda	86 666	75 888
	<b>86 666</b>	<b>75 888</b>
<b>Sociala kostnader</b>		
Pensionskostnader för övriga anställda	6 528	4 609
Övriga sociala avgifter enligt lag och avtal	28 862	24 769
	<b>35 390</b>	<b>29 378</b>
<b>Totala löner, ersättningar, sociala kostnader och pensionskostnader</b>	<b>122 056</b>	<b>105 266</b>

##### Moderbolaget

	2022	2021
<b>Medelantalet anställda</b>		
Kvinnor	1	1
Män	3	3
	<b>4</b>	<b>4</b>
<b>Löner och andra ersättningar</b>		
Styrelse och verkställande direktör	840	675
Övriga anställda	921	1 530
	<b>1 761</b>	<b>2 205</b>
<b>Sociala kostnader</b>		
Pensionskostnader för styrelse och verkställande direktör	360	583
Pensionskostnader för övriga anställda	163	228
	<b>523</b>	<b>811</b>
<b>Totala löner, ersättningar, sociala kostnader och pensionskostnader</b>	<b>2 284</b>	<b>3 016</b>

**Not 6 Resultat från andelar i koncernföretag  
Koncernen**

	2022	2021
Resultat vid avyttringar	36 258	0
	<b>36 258</b>	<b>0</b>

**Moderbolaget**

	2022	2021
Erhållna utdelningar	40 000	140 000
Nedskrivningar	0	-4 468
	<b>40 000</b>	<b>135 532</b>

**Not 7 Goodwill  
Koncernen**

	2022-12-31	2021-12-31
Inköp	11 903	0
<b>Utgående ackumulerade anskaffningsvärden</b>	<b>11 903</b>	<b>0</b>
Årets avskrivningar	-663	0
<b>Utgående ackumulerade avskrivningar</b>	<b>-663</b>	<b>0</b>
<b>Utgående redovisat värde</b>	<b>11 240</b>	<b>0</b>

**Not 8 Byggnader och mark  
Koncernen**

	2022-12-31	2021-12-31
Ingående anskaffningsvärden	364 914	322 033
Inköp	57 366	36 583
Försäljningar/utrangeringar	-27	-8 241
Omklassificeringar	33 033	3 655
Övertaget anskaffningsvärde	38 090	10 884
<b>Utgående ackumulerade anskaffningsvärden</b>	<b>493 376</b>	<b>364 914</b>
Ingående avskrivningar	-117 771	-106 742
Försäljningar/utrangeringar		7 357
Omklassificeringar	-153	0
Årets avskrivningar	-14 450	-12 620
Övertagna ack. avskrivningar	-2 283	-5 766
<b>Utgående ackumulerade avskrivningar</b>	<b>-134 657</b>	<b>-117 771</b>
Ingående nedskrivningar	-200	-200
<b>Utgående ackumulerade nedskrivningar</b>	<b>-200</b>	<b>-200</b>
<b>Utgående redovisat värde</b>	<b>358 519</b>	<b>246 943</b>

**Moderbolaget**

	2022-12-31	2021-12-31
Ingående anskaffningsvärden	757	757
<b>Utgående ackumulerade anskaffningsvärden</b>	<b>757</b>	<b>757</b>
Ingående avskrivningar	0	0
<b>Utgående ackumulerade avskrivningar</b>	<b>0</b>	<b>0</b>
<b>Utgående redovisat värde</b>	<b>757</b>	<b>757</b>

**Not 9 Maskiner och andra tekniska anläggningar  
Koncernen**

	2022-12-31	2021-12-31
Ingående anskaffningsvärden	606 285	588 744
Inköp	5 117	220
Försäljningar/utrangeringar	-6 674	-10 287
Omklassificeringar	12 113	4 073
Övertaget anskaffningsvärde	0	23 535
<b>Utgående ackumulerade anskaffningsvärden</b>	<b>616 841</b>	<b>606 285</b>
Ingående avskrivningar	-360 283	-313 137
Försäljningar/utrangeringar	6 674	8 127
Omklassificeringar	-313	0
Årets avskrivningar	-37 519	-36 583
Övertagna ack. avskrivningar	0	-18 690
<b>Utgående ackumulerade avskrivningar</b>	<b>-391 441</b>	<b>-360 283</b>
<b>Utgående redovisat värde</b>	<b>225 400</b>	<b>246 002</b>

**Not 10 Inventarier, verktyg och installationer  
Koncernen**

	2022-12-31	2021-12-31
Ingående anskaffningsvärden	99 258	94 865
Inköp	12 347	8 235
Försäljningar/utrangeringar	-4 883	-6 799
Omklassificeringar	5 624	532
Övertaget anskaffningsvärde	5 119	2 425
<b>Utgående ackumulerade anskaffningsvärden</b>	<b>117 465</b>	<b>99 258</b>
Ingående avskrivningar	-54 471	-44 380
Försäljningar/utrangeringar	3 778	5 489
Årets avskrivningar	-13 230	-13 312
Övertagna ack. avskrivningar	-4 599	-2 268
<b>Utgående ackumulerade avskrivningar</b>	<b>-68 522</b>	<b>-54 471</b>
<b>Utgående redovisat värde</b>	<b>48 943</b>	<b>44 787</b>

**Moderbolaget**

	2022-12-31	2021-12-31
Ingående anskaffningsvärden	4 866	8 484
Försäljningar/utrangeringar	-91	-3 617
<b>Utgående ackumulerade anskaffningsvärden</b>	<b>4 775</b>	<b>4 867</b>
Ingående avskrivningar	-4 665	-6 961
Försäljningar/utrangeringar	91	2 619
Årets avskrivningar	-107	-323
<b>Utgående ackumulerade avskrivningar</b>	<b>-4 681</b>	<b>-4 665</b>
<b>Utgående redovisat värde</b>	<b>94</b>	<b>202</b>

**Not 11 Pågående nyanläggningar och förskott avseende materiella anläggningstillgångar**

**Koncernen**

	2022-12-31	2021-12-31
Ingående anskaffningsvärden	88 691	55 656
Inköp	90 761	48 160
Försäljningar/utrangeringar	-2 692	-6 865
Omklassificeringar	-40 311	-8 260
<b>Utgående ackumulerade anskaffningsvärden</b>	<b>136 449</b>	<b>88 691</b>
Årets nedskrivningar	-20 249	0
<b>Utgående ackumulerade nedskrivningar</b>	<b>-20 249</b>	<b>0</b>
<b>Utgående redovisat värde</b>	<b>116 200</b>	<b>88 691</b>

**Not 12 Andelar i intresseföretag och gemensamt styrda företag**

**Koncernen**

	2022-12-31	2021-12-31
Ingående anskaffningsvärden	4 870	3 837
Årets anskaffning	7 000	3 617
Omklassificeringar	0	-2 448
Årets resultatandel	14	-136
<b>Utgående ackumulerade anskaffningsvärden</b>	<b>11 884</b>	<b>4 870</b>
<b>Utgående redovisat värde</b>	<b>11 884</b>	<b>4 870</b>

Västerdala Terminal och Järnvägsspår AB, org nr 559114-6394.  
Antal andelar: 36% (36%).  
Anskaffningsvärde: 5 006 tkr (5 006 tkr)

Linwood Sweden AB, org nr 559063-4530.  
Antal andelar 40% (0%)  
Anskaffningsvärde: 7 000 tkr (0 tkr)

**Not 13 Långfristiga skulder**  
**Koncernen**

	2022-12-31	2021-12-31
Del av skuld som förfaller senare än 5 år efter balansdagen	48 975	29 713
	<b>48 975</b>	<b>29 713</b>

**Moderbolaget**

	2022-12-31	2021-12-31
Förfaller senare än fem år efter balansdagen	0	0
	<b>0</b>	<b>0</b>

**Not 14 Skulder som avser flera poster**  
**Koncernen**

Företagets banklån om 182 156 tkr (179 241 tkr) redovisas under följande poster i balansräkningen.

	2022-12-31	2021-12-31
<b>Långfristiga skulder</b>		
Skulder till kreditinstitut	141 025	127 217
	<b>141 025</b>	<b>127 217</b>
<b>Kortfristiga skulder</b>		
Skulder till kreditinstitut	41 131	52 024
	<b>41 131</b>	<b>52 024</b>

**Not 15 Checkräkningskredit**  
**Koncernen**

	2022-12-31	2021-12-31
Beviljat belopp på checkräkningskredit uppgår till	150 000	145 000
Utnyttjad kredit uppgår till	1 929	7 211

**Moderbolaget**

	2022-12-31	2021-12-31
Beviljat belopp på checkräkningskredit uppgår till	3 000	3 000
Utnyttjad kredit uppgår till	0	0

**Not 16 Upplupna kostnader och förutbetalda intäkter**  
**Koncernen**

	2022-12-31	2021-12-31
Upplupna löner	16 457	14 131
Upplupna sociala avgifter	8 984	8 614
Förutbetalda intäkter	384	0
Övrigt	1 796	2 757
	<b>27 621</b>	<b>25 502</b>

**Moderbolaget**

	2022-12-31	2021-12-31
Upplupna lönekostnader	313	155
Upplupna sociala kostnader	98	49
Övriga kostnader	100	144
	<b>511</b>	<b>348</b>

**Not 17 Justering för poster som inte ingår i kassaflödet  
Koncernen**

	2022-12-31	2021-12-31
Avskrivningar	86 135	62 516
Kursvinster	-3 372	
Nedskrivning av finansiell anläggningstillgång		96
Vinst vid försäljning av anläggningstillgångar	-4	
Förlust vid försäljning av anläggningstillgångar	2 200	4 438
Förändring av avsättning	4 075	0
Övrigt	-4 786	97
	<b>84 248</b>	<b>67 147</b>

**Moderbolaget**

	2022-12-31	2021-12-31
Avskrivningar	107	323
Vinst vid försäljning av anläggningstillgångar	-4	-373
Nedskrivning finansiella anläggningstillgångar		4 467
	<b>103</b>	<b>4 417</b>

**Not 18 Inköp och försäljning mellan koncernföretag  
Moderbolaget**

	2022	2021
Andel av årets totala försäljningar som skett till andra företag i koncernen	100,00 %	100,00 %

**Not 19 Bokslutsdispositioner  
Moderbolaget**

	2022	2021
Förändring av periodiseringsfond	0	-940
Återföring från periodiseringsfond	595	500
Lämnade koncernbidrag	-242	0
Förändring av överavskrivningar	107	531
	<b>460</b>	<b>91</b>

**Not 20 Aktuell och uppskjuten skatt  
Koncernen**

	2022-12-31	2021-12-31
<b>Skatt på årets resultat</b>		
Aktuell skatt	-38 653	-45 690
Förändring av uppskjuten skatt avseende temporära skillnader	-13 259	-17 315
<b>Totalt redovisad skatt</b>	<b>-51 912</b>	<b>-63 005</b>

**Avstämning av effektiv skatt**

	2022-12-31		2021-12-31	
	Procent	Belopp	Procent	Belopp
Redovisat resultat före skatt		267 020		300 890
Skatt enligt gällande skattesats	20,60	-55 006	20,60	-61 983
Ej avdragsgilla kostnader		-833		-3 267
Ej skattepliktiga intäkter		17 268		28 840
Skattereduktion		327		0
Förändring uppskjuten skatt		0		-9 556
Under året utnyttjande av tidigare års underskottsavdrag vars skattevärde ej redovisats som tillgång		0		332
Övrigt		-409		-56
<b>Redovisad effektiv skatt</b>	<b>14,48</b>	<b>-38 653</b>	<b>15,19</b>	<b>-45 690</b>

**Moderbolaget**

	2022	2021
<b>Skatt på årets resultat</b>		
Aktuell skatt	-599	-583
<b>Totalt redovisad skatt</b>	<b>-599</b>	<b>-583</b>

**Avstämning av effektiv skatt**

	2022		2021	
	Procent	Belopp	Procent	Belopp
Redovisat resultat före skatt		42 848		138 216
Skatt enligt gällande skattesats	20,60	-8 827	20,60	-28 472
Ej avdragsgilla kostnader		0		-940
Ej skattepliktiga intäkter		8 240		28 840
Övrigt		-12		-10
<b>Redovisad effektiv skatt</b>	<b>1,40</b>	<b>-599</b>	<b>0,42</b>	<b>-582</b>

**Not 21 Andelar i koncernföretag  
Moderbolaget**

	2022-12-31	2021-12-31
Ingående anskaffningsvärden	29 465	29 440
Inköp	100	25
Försäljningar	-24 997	
<b>Utgående ackumulerade anskaffningsvärden</b>	<b>4 568</b>	<b>29 465</b>
Ingående nedskrivningar	-4 468	0
Årets nedskrivningar		-4 468
<b>Utgående ackumulerade nedskrivningar</b>	<b>-4 468</b>	<b>-4 468</b>
<b>Utgående redovisat värde</b>	<b>100</b>	<b>24 997</b>

2022

Fiskarhedens Industries AB, org nr 559399-2475, 100%, bokfört värde 100 tkr

Fiskarhedens Orman Ürünleri Ltd (Turkiet), 99,5% bokfört värde 0 kr

2021

Fiskarhedens Trävaru AB, org nr 556089-8719, 100%, bokfört värde 24 972 tkr

Fiskarhedens Timber Fastigheter AB, org nr 559327-9911, 100% bokfört värde 25 tkr

Fiskarhedens Orman Ürünleri Ltd (Turkiet), 99,5% bokfört värde 0 kr

**Not 22 Antal aktier och kvotvärde  
Moderbolaget**

Namn	Antal aktier	Kvot- värde
Antal A-Aktier	2 500	100
	2 500	

**Not 23 Disposition av vinst eller förlust  
Moderbolaget**

2022-12-31

**Förslag till vinstdisposition**

Styrelsen föreslår att till förfogande stående vinstmedel:

fri överkursfond	4 984
balanserad vinst	106 829
årets vinst	42 249
	<b>154 062</b>
disponeras så att	
till aktieägare utdelas	18 000
i ny räkning överföres	136 062
	<b>154 062</b>

**Not 24 Obeskattade reserver  
Moderbolaget**

	2022-12-31	2021-12-31
Akkumulerade överavskrivningar	96	203
Periodiseringsfond 2016	0	595
Periodiseringsfond 2017	690	690
Periodiseringsfond 2018	595	595
Periodiseringsfond 2019	710	710
Periodiseringsfond 2020	762	762
Periodiseringsfond 2021	940	940
	<b>3 793</b>	<b>4 495</b>
Uppskjuten skatt avseende obeskattade reserver	781	926

**Not 25 Ställda säkerheter  
Koncernen**

	2022-12-31	2021-12-31
Fastighetsinteckningar	120 049	89 650
Företagsinteckningar	330 229	315 120
Andelar i koncernföretag	24 972	24 972
Maskiner/inventarier belastade med äganderättsförbehåll	28 051	4 317
	<b>503 301</b>	<b>434 059</b>



**Moderbolaget**

	2022-12-31	2021-12-31
Företagsinteckningar	2 800	2 800
Andelar i koncernföretag	24 972	24 972
	<b>27 772</b>	<b>27 772</b>

Fiskarheden den 10 juni 2023


  
Olle Larsson  
Verkställande direktör

  
Jonas Larsson

  
Magnus Larsson  
  
Mattias Larsson

Vår revisionsberättelse har lämnats ~~30~~ juni 2023

Grant Thornton Sweden AB

  
Peter Sjöberg  
Auktoriserad revisor

# Revisionsberättelse

Till bolagsstämman i Fiskarhedens Timber Aktiebolag

Org.nr. 556252 - 3299

## Rapport om årsredovisningen och koncernredovisningen

### Uttalanden

Vi har utfört en revision av årsredovisningen och koncernredovisningen för Fiskarhedens Timber Aktiebolag för år 2022.

Enligt vår uppfattning har årsredovisningen och koncernredovisningen upprättats i enlighet med årsredovisningslagen och ger en i alla väsentliga avseenden rättvisande bild av moderbolagets och koncernens finansiella ställning per den 31 december 2022 och av dessas finansiella resultat och kassaflöden för året enligt årsredovisningslagen. Förvaltningsberättelsen är förenlig med årsredovisningens och koncernredovisningens övriga delar.

Vi tillstyrker därför att bolagsstämman fastställer resultaträkningen och balansräkningen för moderbolaget och koncernen.

### Grund för uttalanden

Vi har utfört revisionen enligt International Standards on Auditing (ISA) och god revisionssed i Sverige. Vårt ansvar enligt dessa standarder beskrivs i avsnittet *Revisorns ansvar*. Vi är oberoende i förhållande till moderbolaget och koncernen enligt god revisorssed i Sverige och har i övrigt fullgjort vårt yrkesetiska ansvar enligt dessa krav.

Vi anser att de revisionsbevis vi har inhämtat är tillräckliga och ändamålsenliga som grund för våra uttalanden.

### Styrelsens och verkställande direktörens ansvar

Det är styrelsen och verkställande direktören som har ansvaret för att årsredovisningen och koncernredovisningen upprättas och att den ger en rättvisande bild enligt årsredovisningslagen. Styrelsen och verkställande direktören ansvarar även för den interna kontroll som de bedömer är nödvändig för att upprätta en årsredovisning och koncernredovisning som inte innehåller några väsentliga felaktigheter, vare sig dessa beror på oegentligheter eller misstag.

Vid upprättandet av årsredovisningen och koncernredovisningen ansvarar styrelsen och verkställande direktören för bedömningen av bolagets och koncernens förmåga att fortsätta verksamheten. De upplyser, när så är tillämpligt, om förhållanden som kan påverka förmågan att fortsätta verksamheten och att använda antagandet om fortsatt drift. Antagandet om fortsatt drift tillämpas dock inte om styrelsen och verkställande direktören avser att likvidera bolaget, upphöra med verksamheten eller inte har något realistiskt alternativ till att göra något av detta.

### Revisorns ansvar

Våra mål är att uppnå en rimlig grad av säkerhet om huruvida årsredovisningen och koncernredovisningen som helhet inte innehåller några väsentliga felaktigheter, vare sig dessa beror på oegentligheter eller misstag, och att lämna en revisionsberättelse som innehåller våra uttalanden. Rimlig säkerhet är en hög grad av säkerhet, men är ingen garanti för att en revision som utförs enligt ISA och god revisionsmed i Sverige alltid kommer att upptäcka en väsentlig felaktighet om en sådan finns. Felaktigheter kan uppstå på grund av oegentligheter eller misstag och anses vara väsentliga om de enskilt eller tillsammans rimligen kan förväntas påverka de ekonomiska beslut som användare fattar med grund i årsredovisningen och koncernredovisningen.

Som del av en revision enligt ISA använder vi professionellt omdöme och har en professionellt skeptisk inställning under hela revisionen. Dessutom:

- identifierar och bedömer vi riskerna för väsentliga felaktigheter i årsredovisningen och koncernredovisningen, vare sig dessa beror på oegentligheter eller misstag, utformar och utför granskningsåtgärder bland annat utifrån dessa risker och inhämtar revisionsbevis som är tillräckliga och ändamålsenliga för att utgöra en grund för våra uttalanden. Risken för att inte upptäcka en väsentlig felaktighet till följd av oegentligheter är högre än för en väsentlig felaktighet som beror på misstag, eftersom oegentligheter kan innefatta agerande i maskopi, förfalskning, avsiktliga utelämnanden, felaktig information eller åsidosättande av intern kontroll.
- skaffar vi oss en förståelse av den del av bolagets interna kontroll som har betydelse för vår revision för att utforma granskningsåtgärder som är lämpliga med hänsyn till omständigheterna, men inte för att uttala oss om effektiviteten i den interna kontrollen.
- utvärderar vi lämpligheten i de redovisningsprinciper som används och rimligheten i styrelsens och verkställande direktörens uppskattningar i redovisningen och tillhörande upplysningar.
- drar vi en slutsats om lämpligheten i att styrelsen och verkställande direktören använder antagandet om fortsatt drift vid upprättandet av årsredovisningen och koncernredovisningen. Vi drar också en slutsats, med grund i de inhämtade revisionsbevisen, om huruvida det finns någon väsentlig osäkerhetsfaktor som avser sådana händelser eller förhållanden som kan leda till betydande tvivel om bolagets och koncernens förmåga att fortsätta verksamheten. Om vi drar slutsatsen att det finns en väsentlig osäkerhetsfaktor, måste vi i revisionsberättelsen fästa uppmärksamheten på upplysningarna i årsredovisningen och koncernredovisningen om den väsentliga osäkerhetsfaktorn eller, om sådana upplysningar är otillräckliga, modifiera uttalandet om årsredovisningen och koncernredovisningen. Våra slutsatser baseras på de revisionsbevis

som inhämtas fram till datumet för revisionsberättelsen. Dock kan framtida händelser eller förhållanden göra att ett bolag och en koncern inte längre kan fortsätta verksamheten.

- utvärderar vi den övergripande presentationen, strukturen och innehållet i årsredovisningen och koncernredovisningen, däribland upplysningarna, och om årsredovisningen och koncernredovisningen återger de underliggande transaktionerna och händelserna på ett sätt som ger en rättvisande bild.
- inhämtar vi tillräckliga och ändamålsenliga revisionsbevis avseende den finansiella informationen för enheterna eller affärsaktiviteterna inom koncernen för att göra ett uttalande avseende koncernredovisningen.

Vi ansvarar för styrning, övervakning och utförande av koncernrevisionen. Vi är ensam ansvarig för våra uttalanden.

Vi måste informera styrelsen om bland annat revisionens planerade omfattning och inriktning samt tidpunkten för den. Vi måste också informera om betydelsefulla iakttagelser under revisionen, däribland de eventuella betydande brister i den interna kontrollen som vi identifierat.

## Rapport om andra krav enligt lagar och andra författningar

### Uttalanden

Utöver vår revision av årsredovisningen och koncernredovisningen har vi även utfört en revision av styrelsens och verkställande direktörens förvaltning för Fiskarhedens Timber Aktiebolag för år 2022 samt av förslaget till dispositioner beträffande bolagets vinst eller förlust.

Vi tillstyrker att bolagsstämman disponerar vinsten enligt förslaget i förvaltningsberättelsen och beviljar styrelsens ledamöter och verkställande direktören ansvarsfrihet för räkenskapsåret.

### Grund för uttalanden

Vi har utfört revisionen enligt god revisionssed i Sverige. Vårt ansvar enligt denna beskrivs närmare i avsnittet *Revisorns ansvar*. Vi är oberoende i förhållande till moderbolaget och koncernen enligt god revisionssed i Sverige och har i övrigt fullgjort vårt yrkesetiska ansvar enligt dessa krav.

Vi anser att de revisionsbevis vi har inhämtat är tillräckliga och ändamålsenliga som grund för våra uttalanden.

### Styrelsens och verkställande direktörens ansvar

Det är styrelsen som har ansvaret för förslaget till dispositioner beträffande bolagets vinst eller förlust. Vid förslag till utdelning innefattar detta bland annat en bedömning av om utdelningen är försvarlig med hänsyn till de krav som bolagets och koncernens verksamhetsart, omfattning och risker ställer på storleken av moderbolagets och koncernens egna kapital, konsolideringsbehov, likviditet och ställning i övrigt.

Styrelsen ansvarar för bolagets organisation och förvaltningen av bolagets angelägenheter. Detta innefattar bland annat att fortlöpande bedöma bolagets och koncernens ekonomiska situation och att tillse att bolagets organisation är utformad så att bokföringen, medelsförvaltningen och bolagets ekonomiska angelägenheter i övrigt kontrolleras på ett betryggande sätt. Verkställande direktören ska sköta den löpande förvaltningen enligt styrelsens riktlinjer och anvisningar och bland annat vidta de åtgärder som är nödvändiga för att bolagets bokföring ska fullgöras i överensstämmelse med lag och för att medelsförvaltningen ska skötas på ett betryggande sätt.

### Revisorns ansvar

Vårt mål beträffande revisionen av förvaltningen, och därmed vårt uttalande om ansvarsfrihet, är att inhämta revisionsbevis för att med en rimlig grad av säkerhet kunna bedöma om någon styrelseledamot eller verkställande direktören i något väsentligt avseende:


- företagit någon åtgärd eller gjort sig skyldig till någon försummelse som kan föranleda ersättningskyldighet mot bolaget, eller
- på något annat sätt handlat i strid med aktiebolagslagen, årsredovisningslagen eller bolagsordningen.

Vårt mål beträffande revisionen av förslaget till dispositioner av bolagets vinst eller förlust, och därmed vårt uttalande om detta, är att med rimlig grad av säkerhet bedöma om förslaget är förenligt med aktiebolagslagen.

Rimlig säkerhet är en hög grad av säkerhet, men ingen garanti för att en revision som utförs enligt god revisionssed i Sverige alltid kommer att upptäcka åtgärder eller försummelser som kan föranleda ersättningskyldighet mot bolaget, eller att ett förslag till dispositioner av bolagets vinst eller förlust inte är förenligt med aktiebolagslagen.

Som en del av en revision enligt god revisionssed i Sverige använder vi professionellt omdöme och har en professionellt skeptisk inställning under hela revisionen. Granskningen av förvaltningen och förslaget till dispositioner av bolagets vinst eller förlust grundar sig främst på revisionen av räkenskaperna. Vilka tillkommande granskningsåtgärder som utförs baseras på vår professionella bedömning med utgångspunkt i risk och väsentlighet. Det innebär att vi fokuserar granskningen på sådana åtgärder, områden och förhållanden som är väsentliga för verksamheten och där avsteg och överträdelser skulle ha särskild betydelse för bolagets situation. Vi går igenom och prövar fattade beslut, beslutsunderlag, vidtagna åtgärder och andra förhållanden som är relevanta för vårt uttalande om ansvarsfrihet. Som underlag för vårt uttalande om styrelsens förslag till dispositioner beträffande bolagets vinst eller förlust har vi granskat styrelsens motiverade yttrande samt ett urval av underlagen för detta för att kunna bedöma om förslaget är förenligt med aktiebolagslagen.

Fajun den 30 juni 2023, Grant Thornton Sweden AB



Peter Sjöberg, Auktoriserad revisor