

Årsredovisning för  
**RISE Capital AB**  
556959-4624

Räkenskapsåret  
**2022-01-01 - 2022-12-31**

| Innehållsförteckning:  | Sida |
|------------------------|------|
| Förvaltningsberättelse | 1-3  |
| Resultaträkning        | 4    |
| Balansräkning          | 5-6  |
| Noter                  | 7-11 |
| Underskrifter          | 12   |


### Fastställelseintyg

Undertecknad likvidator i RISE Capital AB intygar att resultaträkningen och balansräkningen i årsredovisningen har fastställts på årsstämman den 2023-05-15.

Jag intygar också att innehållet i årsredovisningen och revisionsberättelsen stämmer överens med originalen.

Stockholm 2023-05-15

Jonas Bergquist



## Förvaltningsberättelse

Styrelsen och verkställande direktören för RISE Capital AB, 556959-4624, med säte i Stockholm, får härmed avge årsredovisning för räkenskapsåret 2022-01-01 - 2022-12-31.

### Allmänt om verksamheten

RISE Capital AB är ett multinationellt investmentbolag som sedan grundandet i december 2013 gjort omfattande långsiktiga investeringar inom infrastruktur och fastigheter i Ryssland under ledning av experter med lång erfarenhet av kapitalförvaltning i tillväxtmarknader.

Bolaget beslutade under 2021 att avveckla sin verksamhet. Den uppblussande konflikten i Ukraina i februari 2022 påskyndade detta beslut. Under sommaren 2022 inleddes planerna på en frivillig likvidation, vars första steg var att skifta ut tillgångar till aktieägaren och därvid göra en nedsättning av aktiekapitalet. I ett andra steg ansökte bolaget om frivillig likvidation hos Bolagsverket.

Utskiftning till aktieägaren bestod av samtliga andelar i bolagets dotterbolag Nedvizhimost Primorya samt tre skuldebrev. I samband med nedsättning av aktiekapitalet genomförde bolaget också en fondemission innebärande en ökning av det nominella aktiekapitalet med 175 000 kronor till 200 000 kronor.

Dotterbolagen RISE November AB, RISE Rail AB och RISE Capital Projects AB fusionerades via absorption med RISE Capital AB redan 2021, och i maj 2022 fusionerades även RISE Estate AB med RISE Capital AB via absorption. RISE Capital Solutions Ltd frivilliga likvidation avslutades i april 2022. RISE Capital AB avyttrade dotterbolaget RISE Siberia Ltd och även fordringarna på bolaget Megapolis.

Aktieägaren beslutade på en extrastämma att bolaget ska försättas i frivillig likvidation. Den 12 januari 2023 biföll Bolagsverket begäran och godkände Jonas Bergquist, advokat och delägare på PG Magnusson Advokatbyrå AB, i rollen som bolagets likvidator.

### Personal och styrelse

Bolaget har sitt huvudkontor i Stockholm, där verkställande direktören är placerad. Beslut om att stänga bolagets representationskontor i Moskva togs den 17 mars 2022 och bekräftelse erhöles av den ryska skattemyndigheten den 31 augusti 2022 .

### Utveckling av företagens verksamhet, resultat och ställning

|                              | 2022-12-31 | 2021-12-31 | 2020-12-31 | 2019-12-31 | 2018-12-31 |
|------------------------------|------------|------------|------------|------------|------------|
| Nettoomsättning              | -          | -          | -          | -          | -          |
| Balansomslutning             | 715        | 189 886    | 176 221    | 193 362    | 189 477    |
| Avkastning på eget kapital % | 126,9      | 23,3       | -10,2      | 2,1        | -1,4       |
| Nettotillgångar              | 657        | 188 324    | 174 388    | 192 337    | 188 301    |
| Soliditet %                  | 91,8       | 99,2       | 99         | 99,5       | 99,4       |

Definitioner: se not 17

Kostnaderna kan delas upp i löpande drift av de två kontoren samt utvecklingskostnader för nuvarande och framtida projekt i dotterbolaget. Bolaget har en stark finansiell ställning. Tillgångarna består av investeringarna i dotterbolagen samt kontanta medel som tillförts i en serie kapitaltillskott.

### Viktiga förhållanden

#### Ägarförhållanden

Bolagets huvudägare är Igor A. Snegurov.



## Väsentliga risker och osäkerhetsfaktorer

### Finansiella och operationella risker

Bolaget är exponerat mot ett antal faktorer som påverkar det ekonomiska resultatet.

Investeringarna är förlagda till Ryssland, vilket medför en hög landsrisk och därmed sammankopplad politisk risk. Bolaget har offentliga motparter, och dessa styrs ytterst av politiska beslut, som kan förändras kraftigt. Ett exempel är EU:s och USA:s ekonomiska sanktionspolitik mot Ryssland. Dessa sanktioner orsakade redan innan 2022 stora svårigheter för aktörer som RISE Capital AB att göra affärer i Ryssland. De nya sanktionerna under 2022 har omöjliggjort fortsatt verksamhet.

Bolaget ägnar sig åt offentlig-privat samverkansprojekt, vilka till sin natur är kapitalintensiva och ofta görs med stor hävstång. Bolagets målsättning är att skaffa extern finansiering, vars tillgänglighet beror på ränteutvecklingen och riskviljan generellt på kapitalmarknaden.

Verksamheten i Ryssland medför också att bolaget är utsatt för valutarisker. Bolagets redovisningsvaluta är svenska kronor emedan huvuddelen av de likvida medlen är placerade i amerikanska dollar. Fastigheterna är köpta i rubel och hyresintäkterna är också huvudsakligen i denna valuta. Valutornas inbördes utveckling medför därför ekonomiska effekter för bolaget beroende på vilken referensvaluta man väljer att använda sig av. Denna risk har ökat under 2022 beroende på rubelns höga volatilitet och begränsade växlingsförmåga.

### Legala risker

Lagstiftningen för fastighetsinvesteringar och projekt inom ramen för offentlig-privat samverkan har en begränsad historik i Ryssland. Det finns således en risk att de legala förutsättningarna för bolagets verksamhet förändras kraftigt.

### Investerings- och koncentrationsrisker

Bolagets portfölj är starkt koncentrerad till en högriskmarknad. Det finns inga garantier att avveckling av tillgångarna kan ske inom rimliga tidsramar och till önskat marknadspris.

### Projektrisker och likviditetsrisk

Bolaget har gjort sina placeringar via dotterbolag, som i sin tur investerat i aktier i underliggande fastighetsbolag eller direkt i fysisk egendom. De flesta av investeringarna är långsiktiga i sin natur. Detta utgör en risk i händelse av att tillgångarna snabbt måste avyttras.

### Personalkrisker

Bolagets verksamhet är starkt beroende av nyckelanställdas kunskap. En förutsättning för en framgångsrik verksamhet är att rekrytera och behålla kvalificerad personal.

### Beskattningsrisker

Intäkter från bolagets verksamhet och eventuella reavinster som resultat av köpta och sålda dotterbolag och/eller fastigheter är föremål för beskattning och andra avgifter som kan tas ut av myndigheter i flera länder.

Bolaget har anlitat juridisk expertis som har gett råd avseende skatteeffekterna av bolagets verksamhet. Dock är lagstiftningen föremål för ständig förändring. Det är därför möjligt att bolagets och myndigheternas tolkning och tillämpning av lagen skiljer sig åt samt att den legala miljön förändras, vilket kan leda till kraftiga skatteeffekter för bolaget i framtiden.

## Förväntad framtida utveckling

Bolaget har utvecklat en budget för likvidation och förväntar att den kan genomföras med ett överskott till aktieägaren.



## Representationskontor

I maj 2014 öppnades bolagets representationskontor i Moskva, där den anställda personalen arbetade med affärsutveckling samt förvaltning av bolagets tillgångar. Representationskontoret avvecklades år 2022.

## Eget kapital

|                                 | <i>Aktiekapital</i> | <i>Överkursfond</i> | <i>Balanserat resultat</i> | <i>Årets resultat</i> | <i>Totalt</i>  |
|---------------------------------|---------------------|---------------------|----------------------------|-----------------------|----------------|
| Vid årets början                | 200 000             | 151 090 095         | -6 816 770                 | 43 850 515            | 188 323 840    |
| Indragning aktier               | -175 000            |                     | -202 064 918               |                       | -202 239 918   |
| Fondemission                    | 175 000             |                     | -175 000                   |                       | -              |
| Fusionsresultat                 |                     |                     | 13 952 729                 |                       | 13 952 729     |
| Omföring av föreg. års resultat |                     |                     | 43 850 515                 | -43 850 515           |                |
| Årets resultat                  |                     |                     |                            | 620 159               | 620 159        |
| <b>Vid årets slut</b>           | <b>200 000</b>      | <b>151 090 095</b>  | <b>-151 253 444</b>        | <b>620 159</b>        | <b>656 810</b> |

## Förslag till disposition av företagets vinst eller förlust

|   | <i>Belopp i kr</i> |
|---|--------------------|
| Styrelsen och verkställande direktören föreslår att till förfogande stående medel (kronor): |                    |
| balanserat resultat   | -163 349           |
| årets resultat  | 620 160            |
| Totalt  | 456 811            |
| disponeras så att   |                    |
| balanseras i ny räkning   | 456 811            |
| Summa   | 456 811            |

Vad beträffar resultat och ställning i övrigt hänvisas till efterföljande resultat- och balansräkning med tillhörande noter.



## Resultaträkning

| Belopp i kr   | Not | 2022-01-01-<br>2022-12-31 | 2021-01-01-<br>2021-12-31 |
|---|-----|---------------------------|---------------------------|
| Övriga rörelseintäkter  | 2   | 20 845                    | 3 562                     |
|   |     | <u>20 845</u>             | <u>3 562</u>              |
| <b>Rörelsens kostnader</b>  |     |                           |                           |
| Övriga externa kostnader  |     | -2 141 021                | -2 086 414                |
| Personalkostnader   | 3   | -873 317                  | -2 372 008                |
| Övriga rörelsekostnader   | 4   | -9                        | -63 421                   |
|   |     | <u>-2 993 502</u>         | <u>-4 518 281</u>         |
| <b>Rörelseresultat</b>  |     |                           |                           |
| <b>Resultat från finansiella poster</b>   |     |                           |                           |
| Resultat från andelar i koncernföretag  | 5   | -9 241 699                | 36 232 479                |
| Resultat från övriga värdepapper och fordringar<br>som är anläggningstillgångar | 6   | 7 932 376                 | 7 586 895                 |
| Ränteintäkter och liknande resultatposter                                       | 7   | 5 179 026                 | 4 584 612                 |
| Räntekostnader och liknande resultatposter                                      | 8   | -42 894                   | -35 189                   |
|   |     | <u>833 307</u>            | <u>43 850 516</u>         |
| <b>Resultat efter finansiella poster</b>  |     |                           |                           |
| <b>Resultat före skatt</b>  |     | <u>833 307</u>            | <u>43 850 516</u>         |
| Övriga skatter  |     | -213 148                  | -                         |
|   |     | <u>620 159</u>            | <u>43 850 516</u>         |
| <b>Årets resultat</b>   |     |                           |                           |

2023072706093

**Balansräkning**

| <i>Belopp i kr</i>                           | <i>Not</i> | <i>2022-12-31</i> | <i>2021-12-31</i>  |
|--|------------|-------------------|--------------------|
| <b>TILLGÅNGAR</b>                            |            |                   |                    |
| <b>Anläggningstillgångar</b>                 |            |                   |                    |
| <i>Finansiella anläggningstillgångar</i>     |            |                   |                    |
| Andelar i koncernföretag                     | 11         | -                 | 100 735 268        |
| Andra långfristiga fordringar                | 14         | -                 | 71 991 266         |
|  |            |                   | <u>172 726 534</u> |
| <b>Summa anläggningstillgångar</b>           |            | -                 | <u>172 726 534</u> |
| <b>Omsättningstillgångar</b>                 |            |                   |                    |
| <i>Kortfristiga fordringar</i>               |            |                   |                    |
| Forordningar hos koncernföretag              |            | -                 | 103 313            |
| Övriga fordringar                            |            | 66                | 1 907              |
| Förutbetalda kostnader och upplupna intäkter |            | 43 751            | 13 911 106         |
|  |            | <u>43 817</u>     | <u>14 016 326</u>  |
| <b>Kassa och bank</b>                        |            | 671 362           | 3 143 549          |
| <b>Summa omsättningstillgångar</b>           |            | <u>715 179</u>    | <u>17 159 875</u>  |
| <b>SUMMA TILLGÅNGAR</b>                      |            | <u>715 179</u>    | <u>189 886 409</u> |

2023072706094

## Balansräkning

| <i>Belopp i kr</i>                           | <i>Not</i> | <i>2022-12-31</i> | <i>2021-12-31</i>  |
|--|------------|-------------------|--------------------|
| <b>EGET KAPITAL OCH SKULDER</b>              |            |                   |                    |
| <b><i>Eget kapital</i></b>                   |            |                   |                    |
| <i>Bundet eget kapital</i>                   |            |                   |                    |
| Aktiekapital                                 |            | 200 000           | 200 000            |
|  |            | <u>200 000</u>    | <u>200 000</u>     |
| <i>Fritt eget kapital</i>                    |            |                   |                    |
| Överkursfond                                 |            | 151 090 095       | 151 090 095        |
| Balanserad vinst eller förlust               |            | -151 253 444      | -6 816 770         |
| Årets resultat                               |            | 620 159           | 43 850 516         |
|  |            | <u>456 810</u>    | <u>188 123 841</u> |
| <b>Summa eget kapital</b>                    |            | <u>656 810</u>    | <u>188 323 841</u> |
| <b><i>Kortfristiga skulder</i></b>           |            |                   |                    |
| Leverantörsskulder                           |            | -                 | 842                |
| Skulder till koncernföretag                  |            | -                 | 891 863            |
| Övriga kortfristiga skulder                  |            | 50 868            | 62 976             |
| Upplupna kostnader och förutbetalda intäkter |            | 7 501             | 606 887            |
|  |            | <u>58 369</u>     | <u>1 562 568</u>   |
| <b>SUMMA EGET KAPITAL OCH SKULDER</b>        |            | <u>715 179</u>    | <u>189 886 409</u> |

*A*

2023072706095

## Noter

### Not 1 Redovisnings- och värderingsprinciper

Belopp i kr om inget annat anges

#### **Allmänna redovisningsprinciper**

Årsredovisningen har upprättats i enlighet med årsredovisningslagen och Bokföringsnämndens allmänna råd BFNAR 2012:1 Årsredovisning och koncernredovisning (K3). Redovisningsprinciperna är oförändrade jämfört med föregående år.

#### **Intäktsredovisning**

Det inflöde av ekonomiska fördelar som företaget erhållit eller kommer att erhålla för egen räkning redovisas som intäkt. Intäkter värderas till verkliga värdet av det som erhållits eller kommer att erhållas och redovisas i den omfattning det är sannolikt att de ekonomiska fördelarna kommer att tillgodogöras bolaget och intäkterna kan beräknas på ett tillförlitligt sätt.

#### **Redovisning av ränta**

Intäkt redovisas när de ekonomiska fördelarna som är förknippade med transaktionen sannolikt kommer att tillfalla företaget samt när inkomsten kan beräknas på ett tillförlitligt sätt.

Ränta redovisas som intäkt enligt effektivräntemetoden.

#### **Redovisning av aktieägartillskott**

Aktieägartillskott som lämnas utan att emitterade aktier eller andra egetkapitalinstrument erhållits i utbyte redovisas i balansräkningen som en ökning av andelens redovisade värde. Återbetalda aktieägartillskott redovisas i balansräkningen som en minskning av andelens redovisade värde. Aktieägartillskott som erhållits utan att emitterade aktier eller andra egetkapitalinstrument lämnats i utbyte redovisas direkt i eget kapital.

#### **Utländsk valuta**

Monetära poster i utländsk valuta räknas om till balansdagens kurs. Icke-monetära poster räknas inte om utan redovisas till kursen vid anskaffningstillfället.

Representationskontorets tillgångar och skulder har räknats om. Monetära poster omräknas till balansdagens kurs medan icke-monetära poster som värderas till verkligt värde räknas om till valutakursen den dag då det verkliga värdet fastställdes. Andra icke-monetära poster redovisas till kursen vid anskaffningstidpunkten.

#### **Inkomstskatter**

Skatt på årets resultat i resultaträkningen består av aktuell skatt och uppskjuten skatt. Skatter redovisas i resultaträkningen, utom då underliggande transaktion redovisas direkt mot eget kapital varvid tillhörande skatteeffekter redovisas i eget kapital.

#### **Aktuell skatt**

Aktuell skatt är inkomstskatt för innevarande räkenskapsår som avser årets skattepliktiga resultat och den del av tidigare räkenskapsårs inkomstskatt som ännu inte har redovisats. Aktuell skatt beräknas utifrån den skattesats som gäller per balansdagen.

#### **Uppskjuten skatt**

Uppskjuten skattefordran avseende underskottsavdrag eller andra framtida skattemässiga avdrag redovisas i den omfattning det är sannolikt att avdragen kan avräknas mot framtida skattemässiga överskott.

### Koncernbidrag

Erhållna och lämnade koncernbidrag redovisas som bokslutsdispositioner.

### Fusion

Fusionen mellan dotterföretaget och moderföretaget har redovisats i enlighet med BFNAR 1999:1 'Fusion av helägt aktiebolag'. Koncernvärdeometoden har tillämpats vilket innebär att moderföretaget har redovisat de fusionerade dotterföretagens tillgångar och skulder till de värden vilka dessa hade värderats till i en koncernredovisning.

### Värderingsprinciper m m

Tillgångar, avsättningar och skulder har värderats utifrån anskaffningsvärden om inget annat anges nedan.

### Not 2 Övriga rörelseintäkter

|  | 2022-01-01-<br>2022-12-31 | 2021-01-01-<br>2021-12-31 |
|--|---------------------------|---------------------------|
| Kursvinster på fordringar och skulder av rörelsekaraktär | -                         | 3 562                     |
| Övrigt   | 20 845                    | -                         |
| <b>Summa</b>   | <b>20 845</b>             | <b>3 562</b>              |

### Not 3 Anställda och personalkostnader

#### Medelantalet anställda

|                        | 2022-01-01-<br>2022-12-31 | 2021-01-01-<br>2021-12-31 |
|------------------------|---------------------------|---------------------------|
| Medelantalet anställda | 1                         | 3                         |
| <b>Totalt</b>          | <b>1</b>                  | <b>3</b>                  |

Varav 1 (1) anställd i Sverige och 0 (2,3) på representationskontor i Moskva, Ryssland.

### Not 4 Övriga rörelsekostnader

|  | 2022-01-01-<br>2022-12-31 | 2021-01-01-<br>2021-12-31 |
|--|---------------------------|---------------------------|
| Kursförluster på fordringar/skulder av rörelsekaraktär | 9                         | 52 525                    |
| Realisationsförluster                                  | -                         | 10 896                    |
| <b>Summa</b>   | <b>9</b>                  | <b>63 421</b>             |

### Not 5 Resultat från andelar i koncernföretag

|   | 2022-01-01-<br>2022-12-31 | 2021-01-01-<br>2021-12-31 |
|---|---------------------------|---------------------------|
| Utdelning                                     | 1 155 229                 | 36 232 479                |
| Realisationsresultat vid avyttring av andelar | -11 715 697               | -                         |
| Nedskrivningar andelar                        | -10 237 074               | -                         |
| Återförda nedskrivningar                      | 11 715 697                | -                         |
| Nedskrivning fordran                          | -159 854                  | -                         |
| <b>Summa</b>                                  | <b>-9 241 699</b>         | <b>36 232 479</b>         |

*[Signature]*

**Not 6 Resultat från övriga värdepapper och fordringar som är anläggningstillgångar**

|  | 2022-01-01-<br>2022-12-31 | 2021-01-01-<br>2021-12-31 |
|--|---------------------------|---------------------------|
| Resultat vid försäljning långfristiga fordringar   | -4 629 165                | -                         |
| Kursdifferenser på långfristiga fordringar, övriga | 12 561 541                | 7 586 895                 |
| <b>Summa</b>                                       | <b>7 932 376</b>          | <b>7 586 895</b>          |

**Not 7 Ränteintäkter och liknande resultatposter**

|                       | 2022-01-01-<br>2022-12-31 | 2021-01-01-<br>2021-12-31 |
|-----------------------|---------------------------|---------------------------|
| Ränteintäkter, övriga | 5 163 042                 | 4 746 643                 |
| Valutakursdifferenser | 15 984                    | -162 031                  |
| <b>Summa</b>          | <b>5 179 026</b>          | <b>4 584 612</b>          |

**Not 8 Räntekostnader och liknande resultatposter**

|                        | 2022-01-01-<br>2022-12-31 | 2021-01-01-<br>2021-12-31 |
|------------------------|---------------------------|---------------------------|
| Räntekostnader, övriga | 42 894                    | 35 189                    |
| <b>Summa</b>           | <b>42 894</b>             | <b>35 189</b>             |

**Not 9 Skatt på årets resultat**

|                       | 2022-01-01-<br>2022-12-31 | 2021-01-01-<br>2021-12-31 |
|-----------------------|---------------------------|---------------------------|
| Aktuell skattekostnad | -                         | -                         |

**Avstämning av effektiv skatt**

|   | 2022-01-01-<br>2022-12-31 | 2021-01-01-<br>2021-12-31 |
|---|---------------------------|---------------------------|
|   | Belopp                    | Belopp                    |
| Resultat före skatt   | 833 307                   | 43 850 516                |
| Skatt enligt gällande skattesats  | 171 661                   | 9 033 206                 |
| Skatteeffekt av ej avdragsgilla kostnader                                   | 2 154 634                 | 5 554                     |
| Skatteeffekt av ej skattepliktiga intäkter                                  | -2 651 413                | -7 463 891                |
| Ökning av underskottsavdrag utan motsvarande aktivering av uppskjuten skatt | 325 118                   | -                         |
| Utnyttjande av tidigare ej aktiverade underskottsavdrag                     | -                         | -1 574 869                |
| Redovisad effektiv skatt  | -                         | -                         |
| <b>Differens</b>  | <b>-</b>                  | <b>-</b>                  |

X

## Not 10 Inventarier, verktyg och installationer

|   | 2022-12-31 | 2021-12-31 |
|---|------------|------------|
| <i>Ackumulerade anskaffningsvärden</i>                    |            |            |
| -Vid årets början   | -          | 33 998     |
| -Rörelseförvärv   | -          | -33 998    |
|   | -          | -          |
| <i>Ackumulerade avskrivningar</i>                         |            |            |
| -Vid årets början   | -          | -23 102    |
| -Återförda avskrivningar på avyttringar och utrangeringar | -          | 23 102     |
|   | -          | -          |
| <b>Redovisat värde vid årets slut</b>                     | -          | -          |

## Not 11 Andelar i koncernföretag

|   | 2022-12-31  | 2021-12-31         |
|---|-------------|--------------------|
| <i>Ackumulerade anskaffningsvärden:</i> |             |                    |
| -Vid årets början                       | 100 735 268 | 101 611 226        |
| -Förvärv/övertagande vid fusion         | 65 417 875  | 25 000             |
| -Omklassificering av intressebolag      | -           | 25 000             |
| -Fusion                                 | -90 498 163 | -190 000           |
| -Aktieägartillskott                     | -           | 42 968             |
| -Återbetalning av aktieägartillskott    | -           | -778 926           |
| -Inlösen aktier, utskiftning av andelar | -65 417 875 | -                  |
| -Avyttring                              | -10 237 105 | -                  |
| Vid årets slut                          | -           | 100 735 268        |
| <i>Ackumulerade nedskrivningar:</i>     |             |                    |
| -Från fusion                            | -1 478 623  | -                  |
| -Under året återförda nedskrivningar    | 11 715 697  | -                  |
| -Årets nedskrivningar                   | -10 237 074 | -                  |
| Vid årets slut                          | -           | -                  |
| <b>Redovisat värde vid årets slut</b>   | -           | <b>100 735 268</b> |

### **Specifikation av moderföretagets innehav av aktier och andelar i koncernföretag**

Dotterbolaget RISE Estate AB har under året fusionerats in i moderbolaget via absorption. Vid fusioner så övertogs andelarna av tidigare RISE Estates dotterbolag Nedvizhimost Primorya 1117746430504, av RISE Capital AB. Andelarna för Nedvizhimost Primorya har under året skiftas ut till ägaren vid inlösen av aktier.

Andelarna i RISE Siberia LTD har under året avyttrats.

Dotterbolagen RISE November AB, RISE Rail AB och RISE Capital Projects AB har under 2021 fusionerats in i moderbolaget RISE Capital AB via absorption.

## Not 12 Andelar i intresseföretag och gemensamt styrda företag

|   | 2022-12-31 | 2021-12-31 |
|---|------------|------------|
| <i>Ackumulerade anskaffningsvärden:</i> |            |            |
| -Vid årets början                       | -          | 25 000     |
| -Omklassificeringar                     | -          | -25 000    |
| <b>Redovisat värde vid årets slut</b>   | -          | -          |

*✗*

## Not 13 Uppskjuten skatt

### Underskottsavdrag

Skattemässiga underskottsavdrag uppgår per 31 december 2022 till 25 030 982 kr (23 452 741 kr)

## Not 14 Andra långfristiga fordringar

|                                  | 2022-12-31   | 2021-12-31 |
|----------------------------------|--------------|------------|
| Akkumulerade anskaffningsvärden: |              |            |
| -Vid årets början                | 71 991 266   | 65 307 073 |
| -Tillkommande fordringar         | 36 174 800   | -          |
| -Reglerade fordringar            | -120 203 102 | -          |
| -Årets omräkningsdifferenser     | 12 037 036   | 6 684 193  |
| Redovisat värde vid årets slut   | -            | 71 991 266 |

## Not 15 Ställda säkerheter och eventalförpliktelser

### Ställda säkerheter

|                          | 2022-12-31 | 2021-12-31    |
|--------------------------|------------|---------------|
| Andra ställda säkerheter | -          | 1 589 246 391 |
|                          | -          | 1 589 246 391 |

Ställda säkerheter uppgår till 0 RUB (13 069 138 020 RUB)

## Not 16 Väsentliga händelser efter räkenskapsårets slut

Bolagets likvidation fortskrider. I januari 2023 har likvidator utsetts och kallelse på okända borgenärer utfärdats.

## Not 17 Nyckeltalsdefinitioner

### Nettoomsättning

Rörelsens huvudintäkter, fakturerade kostnader, sidointäkter samt intäktskorrigeringar.

### Balansomslutning:

Totala tillgångar.

### Avkastning på eget kapital:

Resultat efter finansiella poster / Justerat eget kapital.

### Nettotillgångar:

Totala tillgångar - totala skulder.


### Soliditet:

(Totalt eget kapital + (100 % - aktuell bolagsskattesats av obeskattade reserver)) / Totala tillgångar.



## Underskrifter

Stockholm




Jonas Bergquist  
Likvidator

Datum 2023-05-11

Vår revisionsberättelse har lämnats 12 maj 2023

Öhrlings PricewaterhouseCoopers AB



Sussanne Sundvall  
Auktoriserad revisor

2023072706101

# Revisionsberättelse

Till bolagsstämman i RISE Capital AB, org.nr 556959-4624

## Rapport om årsredovisningen

### Uttalanden

Vi har utfört en revision av årsredovisningen för RISE Capital AB för år 2022.

Enligt vår uppfattning har årsredovisningen upprättats i enlighet med årsredovisningslagen och ger en i alla väsentliga avseenden rättvisande bild av RISE Capital ABs finansiella ställning per den 31 december 2022 och av dess finansiella resultat för året enligt årsredovisningslagen. Förvaltningsberättelsen är förenlig med årsredovisningens övriga delar.

Vi tillstyrker därför att bolagsstämman fastställer resultaträkningen och balansräkningen för RISE Capital AB.

### Grund för uttalanden

Vi har utfört revisionen enligt International Standards on Auditing (ISA) och god revisions sed i Sverige. Vårt ansvar enligt dessa standarder beskrivs närmare i avsnittet Revisorns ansvar. Vi är oberoende i förhållande till RISE Capital AB enligt god revisors sed i Sverige och har i övrigt fullgjort vårt yrkesetiska ansvar enligt dessa krav.

Vi anser att de revisionsbevis vi har inhämtat är tillräckliga och ändamålsenliga som grund för våra uttalanden.

### Styrelsens och verkställande direktörens ansvar

Det är styrelsen och verkställande direktören som har ansvaret för att årsredovisningen upprättas och att den ger en rättvisande bild enligt årsredovisningslagen. Styrelsen och verkställande direktören ansvarar även för den interna kontroll som de bedömer är nödvändig för att upprätta en årsredovisning som inte innehåller några väsentliga felaktigheter, vare sig dessa beror på oegentligheter eller misstag.

Vid upprättandet av årsredovisningen ansvarar styrelsen och verkställande direktören för bedömningen av bolagets förmåga att fortsätta verksamheten. De upplyser, när så är tillämpligt, om förhållanden som kan påverka förmågan att fortsätta verksamheten och att använda antagandet om fortsatt drift. Antagandet om fortsatt drift tillämpas dock inte om styrelsen och verkställande direktören avser att likvidera bolaget, upphöra med verksamheten eller inte har något realistiskt alternativ till att göra något av detta.

### Revisorns ansvar

Våra mål är att uppnå en rimlig grad av säkerhet om huruvida årsredovisningen som helhet inte innehåller några väsentliga felaktigheter, vare sig dessa beror på oegentligheter eller misstag, och att lämna en revisionsberättelse som innehåller våra uttalanden. Rimlig säkerhet är en hög grad av säkerhet, men är ingen garanti för att en revision som utförs enligt ISA och god revisions sed i Sverige alltid kommer att upptäcka en väsentlig felaktighet om en sådan finns. Felaktigheter kan uppstå på grund av oegentligheter eller misstag och anses vara väsentliga om de enskilt eller tillsammans rimligen kan förväntas påverka de ekonomiska beslut som användare fattar med grund i årsredovisningen.

En ytterligare beskrivning av vårt ansvar för revisionen av årsredovisningen finns på Revisorsinspektionens webbplats: [www.revisorsinspektionen.se/revisornsansvar](http://www.revisorsinspektionen.se/revisornsansvar). Denna beskrivning är en del av revisionsberättelsen.

## Rapport om andra krav enligt lagar och andra författningar

### Uttalanden

Utöver vår revision av årsredovisningen har vi även utfört en revision av styrelsens och verkställande direktörens förvaltning för RISE Capital AB för år 2022 samt av förslaget till dispositioner beträffande bolagets vinst eller förlust.

Vi tillstyrker att bolagsstämman disponerar vinsten enligt förslaget i förvaltningsberättelsen och beviljar styrelsens ledamöter och verkställande direktören ansvarsfrihet för räkenskapsåret.



## Grund för uttalanden

Vi har utfört revisionen enligt god revisionsssed i Sverige. Vårt ansvar enligt denna beskrivs närmare i avsnittet Revisorns ansvar. Vi är oberoende i förhållande till RISE Capital AB enligt god revisorssed i Sverige och har i övrigt fullgjort vårt yrkesetiska ansvar enligt dessa krav.

Vi anser att de revisionsbevis vi har inhämtat är tillräckliga och ändamålsenliga som grund för våra uttalanden.

## Styrelsens och verkställande direktörens ansvar

Det är styrelsen som har ansvaret för förslaget till dispositioner beträffande bolagets vinst eller förlust. Vid förslag till utdelning innefattar detta bland annat en bedömning av om utdelningen är försvarlig med hänsyn till de krav som bolagets verksamhetsart, omfattning och risker ställer på storleken av bolagets egna kapital, konsolideringsbehov, likviditet och ställning i övrigt.

Styrelsen ansvarar för bolagets organisation och förvaltningen av bolagets angelägenheter. Detta innefattar bland annat att fortlöpande bedöma bolagets ekonomiska situation, och att tillse att bolagets organisation är utformad så att bokföringen, medelsförvaltningen och bolagets ekonomiska angelägenheter i övrigt kontrolleras på ett betryggande sätt. Den verkställande direktören ska sköta den löpande förvaltningen enligt styrelsens riktlinjer och anvisningar och bland annat vidta de åtgärder som är nödvändiga för att bolagets bokföring ska fullgöras i överensstämmelse med lag och för att medelsförvaltningen ska skötas på ett betryggande sätt.

## Revisorns ansvar

Vårt mål beträffande revisionen av förvaltningen, och därmed vårt uttalande om ansvarsfrihet, är att inhämta revisionsbevis för att med en rimlig grad av säkerhet kunna bedöma om någon styrelseledamot eller verkställande direktören i något väsentligt avseende:

- företagit någon åtgärd eller gjort sig skyldig till någon försummelse som kan föranleda ersättningsskyldighet mot bolaget
- på något annat sätt handlat i strid med aktiebolagslagen, årsredovisningslagen eller bolagsordningen.

Vårt mål beträffande revisionen av förslaget till dispositioner av bolagets vinst eller förlust, och därmed vårt uttalande om detta, är att med rimlig grad av säkerhet bedöma om förslaget är förenligt med aktiebolagslagen.

Rimlig säkerhet är en hög grad av säkerhet, men ingen garanti för att en revision som utförs enligt god revisionsssed i Sverige alltid kommer att upptäcka åtgärder eller försummelser som kan föranleda ersättningsskyldighet mot bolaget, eller att ett förslag till dispositioner av bolagets vinst eller förlust inte är förenligt med aktiebolagslagen.


En ytterligare beskrivning av vårt ansvar för revisionen av förvaltningen finns på Revisorsinspektionens webbplats: [www.revisorsinspektionen.se/revisornsansvar](http://www.revisorsinspektionen.se/revisornsansvar). Denna beskrivning är en del av revisionsberättelsen.

## Anmärkning

Utan att det påverkar våra uttalanden vill vi anmärka på att avdragen skatt (och sociala avgifter)/mervärdesskatt vid flera tillfällen inte betalats i rätt tid.

Stockholm den 12 maj 2023

Öhrlings PricewaterhouseCoopers AB



Sussanne Sundvall  
Auktoriserad revisor