

Årsredovisning

för

Åsen Förvaltning AB

559027-7173

Räkenskapsåret


2024-09-01 - 2025-08-31

Fastställelseintyg

Undertecknad styrelseledamot i Åsen Förvaltning AB intygar att resultaträkningen och balansräkningen i årsredovisningen har fastställts på årsstämma 2025-11-19. Årsstämman beslutade att godkänna styrelsens förslag till resultatdisposition.

Jag intygar också att innehållet i årsredovisningen och revisionsberättelsen stämmer överens med originalen.

Hudiksvall den 19 november 2025



Ulrik Jonasson

Årsredovisning
för
Åsen Förvaltning AB
559027-7173

Räkenskapsåret
2024-09-01 - 2025-08-31

Styrelsen för Åsen Förvaltning AB avger följande årsredovisning för räkenskapsåret
2024-09-01 - 2025-08-31.

Årsredovisningen är upprättad i svenska kronor, SEK. Om inte annat särskilt anges, redovisas alla belopp i hela kronor (kr). Uppgifter inom parentes avser föregående år.

Förvaltningsberättelse

Information om verksamheten

Verksamheten omfattar ägande av andelar i dotterbolag.

Företaget har sitt säte i Hudiksvall.

Väsentliga händelser under räkenskapsåret

Inga väsentliga händelser under räkenskapsåret finns att rapportera.

Ägarförhållanden

Bolaget är ett helägt dotterbolag till Sjölin's Gruppen AB, 556853-2880 med säte i Hudiksvalls kommun.

Moderföretaget i den minsta koncernen där Åsen Förvaltning AB är dotterbolag, och där koncernredovisning upprättas är Sjölin's Gruppen AB, 556853-2880, Hudiksvall. I enlighet med ÅRL 7 kap 2§ upprättas ingen koncernredovisning.

Flerårsöversikt (Tkr)	2024/25	2023/24	2022/23	2021/22	2020/21
Nettoomsättning	0,0	0,0	0,0	0,0	0,0
Resultat efter finansiella poster	-11,6	-21,1	-10,1	-10,4	-27,0
Balansomslutning	122,0	133,7	134,6	135,6	137,7
Avkastning på eget kap. (%)	neg	neg	neg	neg	neg
Avkastning på totalt kap. (%)	neg	neg	neg	neg	neg
Soliditet (%)	32,3	38,2	37,9	37,6	37,1

Förändringar i eget kapital

	Aktie- kapital	Balanserat resultat	Årets resultat	Totalt
Belopp vid årets ingång	50 000	1 053	0	51 053
Årets resultat			-11 615	-11 615
Belopp vid årets utgång	50 000	1 053	-11 615	39 438

Förslag till behandling av ansamlad förlust

Styrelsen föreslår att den ansamlade förlusten (kronor):

balanserad vinst	1 053
årets förlust	-11 615
	-10 562
behandlas så att	
i ny räkning överföres	-10 562
	-10 562

Företagets resultat och ställning i övrigt framgår av efterföljande resultat- och balansräkning samt kassaflödesanalys med noter.

2026020502135

Resultaträkning

	Not	2024-09-01 -2025-08-31	2023-09-01 -2024-08-31
Rörelsens kostnader	2		
Övriga externa kostnader	3	-11 615	-21 115
		-11 615	-21 115
Rörelseresultat		-11 615	-21 115
Resultat efter finansiella poster		-11 615	-21 115
Bokslutsdispositioner	4	0	21 115
Resultat före skatt		-11 615	0
Årets resultat		-11 615	0

2026020502136

Balansräkning

Not

2025-08-31

2024-08-31

TILLGÅNGAR

Anläggningstillgångar

Finansiella anläggningstillgångar

Andelar i koncernföretag

5

100 000

100 000

100 000

100 000

Summa anläggningstillgångar

100 000

100 000

Omsättningstillgångar

Kassa och bank

22 043

33 658

Summa omsättningstillgångar

22 043

33 658

SUMMA TILLGÅNGAR

122 043

133 658

2026020502137

Balansräkning

Not

2025-08-31

2024-08-31

EGET KAPITAL OCH SKULDER

Eget kapital

6, 7

Bundet eget kapital

Aktiekapital

50 000

50 000

50 000

50 000

Fritt eget kapital

Balanserad vinst eller förlust

1 053

1 053

Årets resultat

-11 615

0

-10 562

1 053

Summa eget kapital

39 438

51 053

Långfristiga skulder

Skulder till koncernföretag

65 605

65 605

Summa långfristiga skulder

65 605

65 605

Kortfristiga skulder

Upplupna kostnader och förutbetalda intäkter

17 000

17 000

Summa kortfristiga skulder

17 000

17 000

SUMMA EGET KAPITAL OCH SKULDER

122 043

133 658

2026020502138

Kassaflödesanalys

Not

2024-09-01
-2025-08-31

2023-09-01
-2024-08-31

Den löpande verksamheten

Resultat efter finansiella poster

-11 615

-21 115

**Kassaflöde från den löpande verksamheten före
förändring av rörelsekapital**

-11 615

-21 115

Kassaflöde från förändring av rörelsekapitalet

Förändring av kortfristiga skulder

0

8 250

Kassaflöde från den löpande verksamheten

-11 615

-12 865

Finansieringsverksamheten

Upptagna lån

0

11 875

Kassaflöde från finansieringsverksamheten

0

11 875

Årets kassaflöde

-11 615

-990

Likvida medel vid årets början

Likvida medel vid årets början

33 658

34 648

Likvida medel vid årets slut

22 043

33 658

2026020502139

Noter

Not 1 Redovisnings- och värderingsprinciper

Allmänna upplysningar

Årsredovisningen är upprättad i enlighet med årsredovisningslagen och BFNAR 2012:1 Årsredovisning och koncernredovisning (K3).

Redovisningsprinciperna är oförändrade jämfört med föregående år.

Finansiella instrument

Andelar i dotterföretag

Andelar i dotterföretag redovisas till anskaffningsvärde efter avdrag för eventuella nedskrivningar. I anskaffningsvärdet ingår köpeskillingen som erlagts för aktierna samt förvärvskostnader. Eventuella kapitaltillskott läggs till anskaffningsvärdet när de uppkommer.

Låneskulder och leverantörsskulder

Låneskulder och leverantörsskulder redovisas initialt till anskaffningsvärde efter avdrag för transaktionskostnader. Skiljer sig det redovisade beloppet från det belopp som ska återbetalas vid förfallotidpunkten periodiseras mellanskillnaden som räntekostnad över lånets löptid med hjälp av instrumentets effektivränta. Härigenom överensstämmer vid förfallotidpunkten det redovisade beloppet och det belopp som ska återbetalas.

Ersättningar till anställda

Bolaget har inte haft några anställda och inga löner eller ersättningar har utbetalats.

Koncernbidrag

Erhållna och lämnade koncernbidrag redovisas som bokslutsdispositioner.

Kassaflödesanalys

Kassaflödesanalysen upprättas enligt indirekt metod. Det redovisade kassaflödet omfattar endast transaktioner som medfört in- eller utbetalningar.

Som likvida medel klassificerar företaget, förutom kassamedel, disponibla tillgodohavanden hos banker och andra kreditinstitut samt kortfristiga likvida placeringar som är noterade på en marknadsplats och har en kortare löptid än tre månader från anskaffningstidpunkten. Förändringar i spärrade medel redovisas i investeringsverksamheten.

Nyckeltalsdefinitioner

Nettoomsättning

Rörelsens huvudintäkter, fakturerade kostnader, sidointäkter samt intäktskorrigeringar.

Resultat efter finansiella poster

Resultat efter finansiella intäkter och kostnader men före bokslutsdispositioner och skatter.

Balansomslutning

Företagets samlade tillgångar.

Avkastning på eget kap. (%)

Resultat efter finansiella poster i procent av justerat eget kapital (eget kapital och obeskattade reserver med avdrag för uppskjuten skatt).

Avkastning på totalt kap. (%)
Rörelseresultat plus finansiella intäkter i procent av balansomslutningen.

Soliditet (%)
Justerat eget kapital (eget kapital och obeskattade reserver med avdrag för uppskjuten skatt) i procent av balansomslutning.

Not 2 Inköp och försäljningar mellan koncernföretag

Under året har inga koncerninterna inköp eller försäljningar ägt rum.

Not 3 Arvode till revisorer

Med revisionsuppdrag avses granskning av årsredovisningen och bokföringen samt styrelsens förvaltning, övriga arbetsuppgifter som det ankommer på bolagets revisor att utföra samt rådgivning eller annat biträde som föranleds av iakttagelser vid sådan granskning eller genomförandet av sådana övriga arbetsuppgifter.

	2024-09-01 -2025-08-31	2023-09-01 -2024-08-31
PwC		
Revisionsuppdrag	10 625	15 125
	10 625	15 125

Not 4 Bokslutsdispositioner

	2024-09-01 -2025-08-31	2023-09-01 -2024-08-31
Mottagna koncernbidrag	0	21 115
	0	21 115

Not 5 Specifikation andelar i koncernföretag

Namn	Kapital- andel	Rösträtts- andel	Antal aktier	Bokfört värde
Vallentuna Ekeby 2:243 Fastighet AB	100%	100%	50 000	50 000
Sandåsen Fastigheter AB	100%	100%	50 000	50 000
				100 000
	Org.nr	Säte	Eget kapital	Resultat
Vallentuna Ekeby 2:243 Fastighet AB	556985-4887	Hudiksvall	3 440 786	634 206
Sandåsen Fastigheter AB	559247-9769	Hudiksvall	1 961 444	60 846

Not 6 Antal aktier och kvotvärde

Namn	Antal aktier	Kvot- värde
Antal A-Aktier	500	100
	500	

2026020502142

Not 7 Disposition av vinst eller förlust

2025-08-31

Förslag till behandling av ansamlad förlust

Styrelsen föreslår att den ansamlade förlusten:

balanserad vinst	1 053
årets förlust	-11 615
	-10 562

behandlas så att i ny räkning överföres	-10 562
	-10 562

Not 8 Väsentliga händelser efter räkenskapsårets slut

Inga väsentliga händelser har skett efter räkenskapsårets utgång.

Not 9 Uppgifter om moderföretag

Moderföretaget i den minsta koncernen där Åsen Förvaltning AB är dotterbolag, och där koncernredovisning upprättas är Sjölin's Gruppen AB, 556853-2880, Hudiksvall.

Resultat- och balansräkningen kommer att föreläggas på årsstämma för fastställelse.

Årsredovisningen beslutades 2025-11-14

Hudiksvall den dag som framgår av respektive befattningshavares elektroniska underskrift

Ulrik Jonasson
Ordförande

Patric Englund

Krister Olsson

Jan Eriksson

Tobias Sigvardsson

Vår revisionsberättelse har lämnats den dag som framgår av vår elektroniska underskrift

Cedra Sverige AB

Tomas Rahm
Auktoriserad revisor

Deltagare

CEDRA SVERIGE AB 559513-6275 Sverige

Signerat med Svenskt BankID

2025-11-19 12:24:25 UTC

Undertecknare

Datum

Namn returnerat från Svenskt BankID: TOMAS RAHM

Tomas Rahm
Auktoriserad revisor
tomas.rahm@cedra.se
46102131317

Leveranskanal: E-post

2026020502143

Signerat med Svenskt BankID

Undertecknare

Namn returnerat från Svenskt BankID: ULRIK JONASSON

Ulrik Jonasson
ulrik@sjolins-smide.se

2025-11-19 09:12:07 UTC

Datum

Leveranskanal: E-post

2026020502144

Signerat med Svenskt BankID

Undertecknare

Namn returnerat från Svenskt BankID: PATRIC ENGLUND

Patric Englund
patric.englund@sjolins-smide.se

2025-11-18 13:59:30 UTC

Datum

Leveranskanal: E-post

Signerat med Svenskt BankID

Undertecknare

Namn returnerat från Svenskt BankID: KRISTER OLSSON

Krister Olsson
krister@sjolins-smide.se

2025-11-19 07:00:37 UTC

Datum

Leveranskanal: E-post

Signerat med Svenskt BankID

Undertecknare

Namn returnerat från Svenskt BankID: JAN-ERIK INGEMAR
ERIKSSON

Jan Eriksson
jan.eriksson@sjolins-smide.se

2025-11-19 05:28:43 UTC

Datum

Leveranskanal: E-post

Signerat med Svenskt BankID

Undertecknare

Namn returnerat från Svenskt BankID: SVEN TOBIAS SIGVARDSSON

Tobias Sigvardsson
tobias.sigvardsson@sjolins-smide.se

2025-11-18 13:03:27 UTC

Datum

Leveranskanal: E-post

Revisionsberättelse

Till bolagsstämman i Åsen Förvaltning AB, org.nr 559027-7173

2026020502145

Rapport om årsredovisningen

Uttalanden

Vi har utfört en revision av årsredovisningen för Åsen Förvaltning AB för räkenskapsåret 2024-09-01 - 2025-08-31. Enligt vår uppfattning har årsredovisningen upprättats i enlighet med årsredovisningslagen och ger en i alla väsentliga avseenden rättvisande bild av Åsen Förvaltning ABs finansiella ställning per den 31 augusti 2025 och av dess finansiella resultat och kassaflöde för året enligt årsredovisningslagen. Förvaltningsberättelsen är förenlig med årsredovisningens övriga delar.

Vi tillstyrker därför att bolagsstämman fastställer resultaträkningen och balansräkningen.

Grund för uttalanden

Vi har utfört revisionen enligt International Standards on Auditing (ISA) och god revisions sed i Sverige. Vårt ansvar enligt dessa standarder beskrivs närmare i avsnittet *Revisorns ansvar*. Vi är oberoende i förhållande till Åsen Förvaltning AB enligt god revisors sed i Sverige och har i övrigt fullgjort vårt yrkesetiska ansvar enligt dessa krav.

Vi anser att de revisionsbevis vi har inhämtat är tillräckliga och ändamålsenliga som grund för våra uttalanden.

Styrelsens ansvar

Det är styrelsen som har ansvaret för att årsredovisningen upprättas och att den ger en rättvisande bild enligt årsredovisningslagen. Styrelsen ansvarar även för den interna kontroll som den bedömer är nödvändig för att upprätta en årsredovisning som inte innehåller några väsentliga felaktigheter, vare sig dessa beror på oegentligheter eller misstag. Vid upprättandet av årsredovisningen ansvarar styrelsen för bedömningen av bolagets förmåga att fortsätta verksamheten. Den upplyser, när så är tillämpligt, om förhållanden som kan påverka förmågan att fortsätta verksamheten och att använda antagandet om fortsatt drift. Antagandet om fortsatt drift tillämpas dock inte om styrelsen avser att likvidera bolaget, upphöra med verksamheten eller inte har något realistiskt alternativ till att göra något av detta.

Revisorns ansvar

Våra mål är att uppnå en rimlig grad av säkerhet om huruvida årsredovisningen som helhet inte innehåller några väsentliga felaktigheter, vare sig dessa beror på oegentligheter eller misstag, och att lämna en revisionsberättelse som innehåller våra uttalanden. Rimlig säkerhet är en hög grad av säkerhet, men är ingen garanti för att en revision som utförs enligt ISA och god revisionssed i Sverige alltid kommer att upptäcka en väsentlig felaktighet om en sådan finns. Felaktigheter kan uppstå på grund av oegentligheter eller misstag och anses vara väsentliga om de enskilt eller tillsammans rimligen kan förväntas påverka de ekonomiska beslut som användare fattar med grund i årsredovisningen.

En ytterligare beskrivning av vårt ansvar för revisionen av årsredovisningen finns på Revisorsinspektionens webbplats: www.revisorsinspektionen.se/revisornsansvar. Denna beskrivning är en del av revisionsberättelsen.

Rapport om andra krav enligt lagar och andra författningar

Uttalanden

Utöver vår revision av årsredovisningen har vi även utfört en revision av styrelsens förvaltning för Åsen Förvaltning AB för räkenskapsåret 2024-09-01 - 2025-08-31 samt av förslaget till dispositioner beträffande bolagets vinst eller förlust.

Vi tillstyrker att bolagsstämman behandlar förlusten enligt förslaget i förvaltningsberättelsen och beviljar styrelsens ledamöter ansvarsfrihet för räkenskapsåret.

Grund för uttalanden

Vi har utfört revisionen enligt god revisions sed i Sverige. Vårt ansvar enligt denna beskrivs närmare i avsnittet *Revisorns ansvar*. Vi är oberoende i förhållande till Åsen Förvaltning AB enligt god revisors sed i Sverige och har i övrigt fullgjort vårt yrkesetiska ansvar enligt dessa krav.

Vi anser att de revisionsbevis vi har inhämtat är tillräckliga och ändamålsenliga som grund för våra uttalanden.

Styrelsens ansvar

Det är styrelsen som har ansvaret för förslaget till dispositioner beträffande bolagets vinst eller förlust. Vid förslag till utdelning innefattar detta bland annat en bedömning av om utdelningen är försvarlig med hänsyn till de krav som bolagets verksamhetsart, omfattning och risker ställer på storleken av bolagets egna kapital, konsolideringsbehov, likviditet och ställning i övrigt.

Styrelsen ansvarar för bolagets organisation och förvaltningen av bolagets angelägenheter. Detta innefattar bland annat att fortlöpande bedöma bolagets ekonomiska situation och att tillse att bolagets organisation är utformad så att bokföringen, medelsförvaltningen och bolagets ekonomiska angelägenheter i övrigt kontrolleras på ett betryggande sätt.

Revisorns ansvar

Vårt mål beträffande revisionen av förvaltningen, och därmed vårt uttalande om ansvarsfrihet, är att inhämta revisionsbevis för att med en rimlig grad av säkerhet kunna bedöma om någon styrelseledamot i något väsentligt avseende:

- företagit någon åtgärd eller gjort sig skyldig till någon försummelse som kan föranleda ersättningsskyldighet mot bolaget, eller
- på något annat sätt handlat i strid med aktiebolagslagen, årsredovisningslagen eller bolagsordningen.

Vårt mål beträffande revisionen av förslaget till dispositioner av bolagets vinst eller förlust, och därmed vårt uttalande om detta, är att med rimlig grad av säkerhet bedöma om förslaget är förenligt med aktiebolagslagen.

Rimlig säkerhet är en hög grad av säkerhet, men ingen garanti för att en revision som utförs enligt god revisionssed i Sverige alltid kommer att upptäcka åtgärder eller försummelser som kan föranleda ersättningsskyldighet mot bolaget, eller att ett förslag till dispositioner av bolagets vinst eller förlust inte är förenligt med aktiebolagslagen.

En ytterligare beskrivning av vårt ansvar för revisionen av förvaltningen finns på Revisorsinspektionens webbplats:

www.revisorsinspektionen.se/rn/showdocument/documents/rev_dok/revisors_ansvar.pdf. Denna beskrivning är en del av revisionsberättelsen.

Hudiksvall den dag som framgår av vår elektroniska underskrift

Cedra Sverige AB

Tomas Rahm

Auktoriserad revisor

Deltagare

CEDRA SVERIGE AB 559513-6275 Sverige

Signerat med Svenskt BankID

2025-11-19 12:23:54 UTC

Undertecknare

Datum

Namn retúrnerat från Svenskt BankID: TOMAS RAHM

Tomas Rahm
Auktoriserad revisor
tomas.rahm@cedra.se
46102131317

Leveranskanal: E-post

2026020502148

Årsredovisning
och
Koncernredovisning
för
Sjölins Gruppen AB

556853-2880

Räkenskapsåret

2024-09-01 - 2025-08-31



Styrelsen för Sjölins Gruppen AB avger följande årsredovisning och koncernredovisning för räkenskapsåret 2024-09-01 - 2025-08-31.

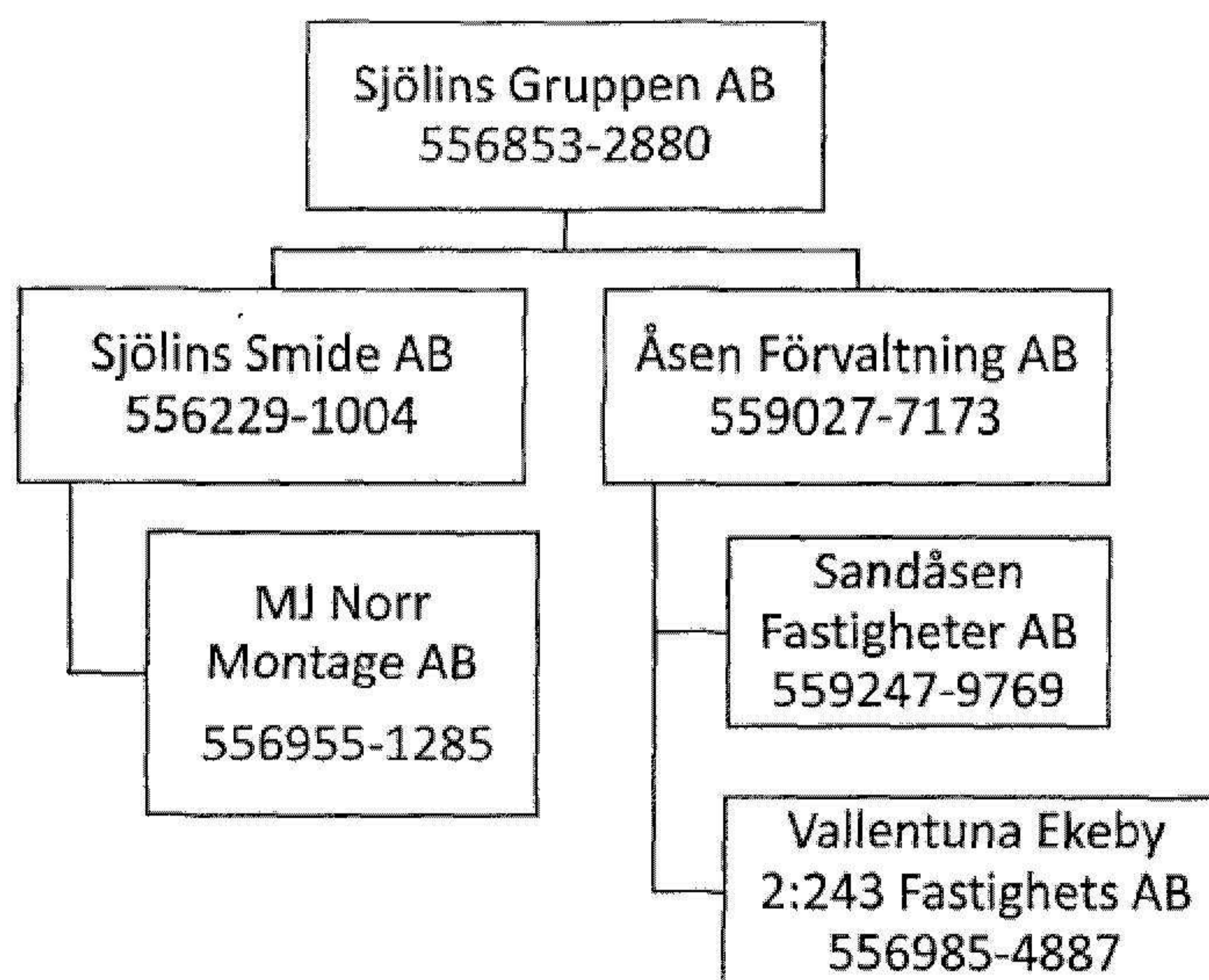
Årsredovisningen är upprättad i svenska kronor, SEK. Om inte annat särskilt anges, redovisas alla belopp i hela kronor (kr). Uppgifter inom parentes avser föregående år.

Förvaltningsberättelse

Information om verksamheten

Sjölins Gruppen AB bildades år 2011 i syfte att äga och förvalta fast egendom och värdepapper samt därmed förenlig verksamhet.

Bolag som finns i koncernen är följande:



Väsentliga händelser under räkenskapsåret

Sjölins Smide AB, som är koncernens största enskilda bolag, har under året haft en starkare ordergång än under föregående verksamhetsår och omsättningsmässigt är man tillbaka i nivå med verksamhetsåret 2022-2023. Dock har den nationella lågkonjunkturen gjort att de ordrar som tagits varit med pressade marginaler. Under verksamhetsårets första del har man dessutom haft ett antal projektordrar som avslutats med negativt resultat. Detta speglar verksamhetsårets resultat för bolaget.

För koncernens andra produktionsbolag, MJ Norr Montage blev under verksamhetsårets första månader lågkonjunkturen som drabbat övriga delar av landet ett faktum. Några projektordrar togs till lägre marginal än normalt, vilket visat sig i resultatet. Dock gick produktionen som normalt och verksamhetsåret avslutades med en mycket god ordergång med normalberäknade marginaler.

Arbetet med att föra Sjölins Smide och MJ-Montage närmare varandra och fullt ut ge de samordningsfördelar vi vill uppnå har fortsatt under året.

Under Åsen Förvaltning AB har verksamheten i Sandåsen Fastigheter AB och i Vallentuna-Ekeby 2:243 Fastighets AB fortsatt enligt plan.

Väsentliga händelser efter räkenskapsårets slut

Vår bedömning av marknaden är att den vikande konjunkturen inom delar av byggsektorn har nått bottenivå och konjunkturen vänder sakta uppåt under kommande verksamhetsår.

Orderstockarna för både Sjölins Smide och MJ-Montage av den storlek att beläggningen för i alla första delen av kommande verksamhetsår ser bra ut. Pressade priser och marginaler kommer dock att vara en del av vardagen för bolagen. I övrigt är vår bedömning att verksamheten i koncernen kommer att fortgå enligt plan.

I MJ- Montage byter man VD i samband med början av verksamhetsåret 2025-2026. Tidigare VD fortsätter dock arbeta aktivt i bolaget under en övergångsperiod, vilket bäddar för en stabil kunskapsöverföring.

All ekonomi och lönehantering avseende koncernens samtliga bolag kommer hanteras centralt via huvudkontoret i Hudiksvall. Detta kommer att ge samordningsfördelar och en effektivare ekonomistyrning för bolagen. Med detta kommer också IT-strukturen och system att samordnas ytterligare under verksamhetsåret.

Förväntad framtida utveckling samt väsentliga risker och osäkerhetsfaktorer

Vi fortsätter att arbeta enligt vår strategiska plan för att fortsatt vara proaktiva i våra koncernbolag. Fortsatt ökat samarbete mellan koncernbolagen med såväl kunder som leverantörer för att skapa hållbara och värdeskapande verksamheter kommer fortsatt vara ett fokusområde under året.

Med en positiv attityd, sunda värderingar och en vilja att alltid göra vårt bästa blickar vi framåt mot nya utmaningar.

Ägarförhållanden

Bolaget är moderbolag till de helägda dotterbolagen Sjölins Smide AB, org nr 556229-1004 och Åsen Förvaltning AB, org nr 559027-7173. Både moderbolag och dotterbolag har sitt säte i Hudiksvall.

Flerårsöversikt (Tkr)

Koncernen	2024/25	2023/24	2022/23	2021/22	2020/21
Nettoomsättning	279 959	180 157	260 244	187 828	136 729
Resultat efter finansiella poster	-4 492	-11 589	15 709	5 666	-1 122
Balansomslutning	121 331	137 487	148 404	105 115	93 910
Soliditet (%)	20,7	21,3	29,0	29,7	28,5
Antal anställda	77	79	85	62	64
Avkastning på totalt kap. (%)	-1,4	-6,1	12,6	6,6	0,0
Avkastning på eget kap. (%)	-17,9	-39,6	36,5	18,2	0,0
Moderbolaget	2024/25	2023/24	2022/23	2021/22	2020/21
Nettoomsättning	0	0	0	0	0
Resultat efter finansiella poster	-237	-244	-141	-121	-154
Balansomslutning	13 593	14 176	13 472	13 523	14 062
Antal anställda	0	0	0	0	0

För definitioner av nyckeltal, se Redovisnings- och värderingsprinciper.

2026020502152

Förändringar i eget kapital

Koncernen	Aktie- kapital	Uppskrivnings- fond	Annat eget kapital inkl. årets resultat	Totalt
Belopp vid årets ingång	500 000	5 683 302	23 053 047	29 236 349
Återföring av uppskrivning		-115 681	145 693	30 012
Effekt av just tilläggsköpeskillning			42 176	42 176
Årets resultat			-4 188 107	-4 188 107
Belopp vid årets utgång	500 000	5 567 621	19 052 809	25 120 430

Moderbolaget	Aktie- kapital	Balanserat resultat	Årets resultat	Totalt
Belopp vid årets ingång	500 000	9 826 449	1 379 590	11 706 039
Disposition enligt beslut av årsstämman: Balanseras i ny räkning		1 379 590	-1 379 590	0
Årets resultat			-154 878	-154 878
Belopp vid årets utgång	500 000	11 206 039	-154 878	11 551 161

Förslag till vinstdisposition

Styrelsen föreslår att till förfogande stående vinstmedel (kronor):

balanserad vinst	11 206 039
årets förlust	-154 878
	11 051 161
disponeras så att i ny räkning överföres	11 051 161
	11 051 161

Koncernens och moderbolagets resultat och ställning i övrigt framgår av efterföljande resultat- och balansräkningar samt kassaflödesanalyser med noter.

Koncernens Resultaträkning	Not	2024-09-01 -2025-08-31	2023-09-01 -2024-08-31
Nettoomsättning		279 958 924	180 157 040
Övriga rörelseintäkter		1 158 612	1 395 902
		281 117 536	181 552 942
Rörelsens kostnader			
Råvaror och förnödenheter		-184 267 124	-93 251 413
Övriga externa kostnader	2, 3	-23 382 601	-25 701 621
Personalkostnader	4	-70 541 546	-65 373 306
Avskrivningar och nedskrivningar av materiella och immateriella anläggningstillgångar		-5 613 749	-5 767 549
Övriga rörelsekostnader		-177 552	-144 990
		-283 982 572	-190 238 879
Rörelseresultat		-2 865 036	-8 685 937
Resultat från finansiella poster			
Resultat från övriga värdepapper och fordringar som är anläggningstillgångar	5	248 930	0
Övriga ränteintäkter och liknande resultatposter	6	912 811	232 631
Räntekostnader och liknande resultatposter	7	-2 788 951	-3 136 562
		-1 627 210	-2 903 931
Resultat efter finansiella poster		-4 492 246	-11 589 868
Resultat före skatt		-4 492 246	-11 589 868
Skatt på årets resultat	8	-248 089	-1 562 892
Uppskjuten skatt	8	552 228	1 390 756
Årets resultat		-4 188 107	-11 762 004

Koncernens Balansräkning	Not	2025-08-31	2024-08-31
TILLGÅNGAR			
Anläggningstillgångar			
<i>Immateriella anläggningstillgångar</i>			
Koncessioner, patent, licenser, varumärken samt liknande rättigheter	9	170 284	235 327
Goodwill	10	5 561 833	8 128 833
Förskott avseende immateriella anläggningstillgångar	11	0	595 811
		5 732 117	8 959 971
<i>Materiella anläggningstillgångar</i>			
Byggnader och mark	12		
	13	48 870 097	50 594 518
Maskiner och andra tekniska anläggningar	14	676 272	1 112 132
Inventarier, verktyg och installationer	15	3 501 051	3 480 443
Pågående nyanläggningar och förskott avseende materiella anläggningstillgångar	16	25 672	25 672
		53 073 092	55 212 765
<i>Finansiella anläggningstillgångar</i>			
Andra långfristiga fordringar	17	1 245 618	622 244
		1 245 618	622 244
Summa anläggningstillgångar		60 050 827	64 794 980
Omsättningstillgångar			
<i>Varulager m m</i>			
Råvaror och förnödenheter		1 921 190	1 629 038
Färdiga varor och handelsvaror		0	446 200
		1 921 190	2 075 238
<i>Kortfristiga fordringar</i>			
Kundfordringar		29 150 182	25 983 030
Aktuella skattefordringar		1 846 409	2 244 581
Upparbetad men ej fakturerad intäkt		22 292 505	31 387 215
Övriga fordringar		1 703 956	4 114 083
Förutbetalda kostnader och upplupna intäkter	18	1 493 424	1 745 060
		56 486 476	65 473 969
<i>Kassa och bank</i>		2 872 850	5 143 126
Summa omsättningstillgångar		61 280 516	72 692 333
SUMMA TILLGÅNGAR		121 331 343	137 487 313

Koncernens Balansräkning

Not 2025-08-31 2024-08-31

EGET KAPITAL OCH SKULDER

Eget kapital

Aktiekapital		500 000	500 000
Uppskrivningsfond	19	5 667 621	5 683 302
Annat eget kapital		23 140 916	34 815 051
Årets resultat		-4 188 107	-11 762 005
Summa eget kapital		25 120 430	29 236 348

Avsättningar

Avsättningar för uppskjuten skatt	20	3 243 823	3 826 064
Övriga avsättningar	21	0	960 000
		3 243 823	4 786 064

Långfristiga skulder

Skulder till kreditinstitut	12, 23	28 780 639	31 163 976
Övriga skulder		0	4 400 000
		28 780 639	35 563 976

Kortfristiga skulder

Checkräkningskredit	22	3 974 771	15 032 766
Skulder till kreditinstitut		7 600 004	2 600 004
Leverantörsskulder		16 616 555	23 500 395
Aktuella skatteskulder		376 405	712 522
Fakturerad men ej upparbetad intäkt		10 213 599	6 541 466
Övriga skulder		7 431 464	6 253 095
Upplupna kostnader och förutbetalda intäkter	24	17 973 653	13 260 677
		64 186 451	67 900 925

SUMMA EGET KAPITAL OCH SKULDER

121 331 343 137 487 313

Koncernens	Not	2024-09-01	2023-09-01
Kassaflödesanalys		-2025-08-31	-2024-08-31
Den löpande verksamheten			
Rörelseresultat		-2 865 036	-8 685 937
Justeringar för poster som inte ingår i kassaflödet m.m	25	6 062 147	5 358 350
Erhållen ränta		43 829	32 280
Erlagd ränta		-2 725 029	-3 133 846
Valutakursdifferenser		805 060	197 635
Betald skatt		-186 034	-4 470 905
Kassaflöde från den löpande verksamheten före förändringar av rörelsekapital		1 134 937	-10 702 423
Kassaflöde från förändringar i rörelsekapital			
Förändring av varulager		154 048	464 684
Förändring kundfordringar		-3 167 152	2 282 457
Förändring av kortfristiga fordringar		11 756 473	5 451 894
Förändring leverantörsskulder		-6 883 840	7 438 322
Förändring av kortfristiga skulder		4 303 834	279 142
Kassaflöde från den löpande verksamheten		7 298 300	5 214 076
Investeringsverksamheten			
Investeringar i immateriella anläggningstillgångar		0	-530 161
Investeringar i materiella anläggningstillgångar		-895 555	-715 551
Försäljning av materiella anläggningstillgångar		391 685	714 899
Investeringar i finansiella anläggningstillgångar		-1 105 000	-180 000
Försäljning av finansiella anläggningstillgångar		481 626	0
Kassaflöde från investeringsverksamheten		-1 127 244	-710 813
Finansieringsverksamheten			
Förändring checkräkningskredit		-11 057 995	-1 468 424
Upptagna lån		15 000 000	0
Amortering av lån		-12 383 337	-3 083 335
Kassaflöde från finansieringsverksamheten		-8 441 332	-4 551 759
Årets kassaflöde		-2 270 276	-48 496
Likvida medel vid årets början			
Likvida medel vid årets början		5 143 126	5 191 622
Likvida medel vid årets slut		2 872 850	5 143 126

2026020502157

Moderbolagets Resultaträkning

	Not	2024-09-01 -2025-08-31	2023-09-01 -2024-08-31
Rörelsens kostnader			
Övriga externa kostnader		-158 771	-172 784
Personalkostnader	4	-78 328	-71 220
		-237 099	-244 005
Rörelseresultat		-237 099	-244 005
Resultat från finansiella poster			
Räntekostnader och liknande resultatposter		-236	0
		-236	0
Resultat efter finansiella poster		-237 335	-244 005
Bokslutsdispositioner	26	82 457	2 000 000
Resultat före skatt		-154 878	1 755 996
Skatt på årets resultat	8	0	-376 405
Årets resultat		-154 878	1 379 590

Sjölins Gruppen AB
Org.nr 556853-2880

10 (28)

**Moderbolagets
Balansräkning**

Not 2025-08-31 2024-08-31

TILLGÅNGAR

Anläggningstillgångar

Finansiella anläggningstillgångar

Andelar i koncernföretag	27	9 050 000	9 050 000
Fordringar hos koncernföretag	28	4 104 535	5 040 044
		13 154 535	14 090 044

Summa anläggningstillgångar

13 154 535 14 090 044

Omsättningstillgångar

Kortfristiga fordringar

Fordringar hos koncernföretag		18 115	78 115
Övriga fordringar		384 472	0
		402 587	78 115

Kassa och bank

36 228 8 035

Summa omsättningstillgångar

438 815 86 150

SUMMA TILLGÅNGAR

13 593 350 14 176 194

**Moderbolagets
Balansräkning**

Not 2025-08-31 2024-08-31

EGET KAPITAL OCH SKULDER

Eget kapital	29, 30		
<i>Bundet eget kapital</i>			
Aktiekapital		500 000	500 000
		500 000	500 000
<i>Fritt eget kapital</i>			
Balanserad vinst eller förlust		11 206 039	9 826 449
Årets resultat		-154 878	1 379 590
		11 051 161	11 206 039
Summa eget kapital		11 551 161	11 706 039
Långfristiga skulder	23		
Skulder till koncernföretag		1 572 034	0
Summa långfristiga skulder		1 572 034	0
Kortfristiga skulder			
Aktuella skatteskulder		376 405	376 405
Övriga skulder		0	2 000 000
Upplupna kostnader och förutbetalda intäkter	24	93 750	93 750
Summa kortfristiga skulder		470 155	2 470 155
SUMMA EGET KAPITAL OCH SKULDER		13 593 350	14 176 194

Moderbolagets Kassaflödesanalys

Not	2024-09-01 -2025-08-31	2023-09-01 -2024-08-31
Den löpande verksamheten		
Resultat efter finansiella poster	-237 335	-244 004
Kassaflöde från den löpande verksamheten före förändring av rörelsekapital	-237 335	-244 004
Kassaflöde från förändring av rörelsekapitalet		
Förändring av kortfristiga fordringar	-324 472	0
Förändring av kortfristiga skulder	-2 000 000	2 035 000
Kassaflöde från den löpande verksamheten	-2 561 807	1 790 996
Investeringsverksamheten		
Återbetalda fordringar	1 017 966	-824 841
Kassaflöde från investeringsverksamheten	1 017 966	-824 841
Finansieringsverksamheten		
Upptagna lån	1 572 034	0
Amortering av lån	0	-1 087 034
Kassaflöde från finansieringsverksamheten	1 572 034	-1 087 034
Årets kassaflöde	28 193	-120 879
Likvida medel vid årets början		
Likvida medel vid årets början	8 035	128 915
Likvida medel vid årets slut	36 228	8 036

Noter

Not 1 Redovisnings- och värderingsprinciper

Allmänna upplysningar

Årsredovisningen och koncernredovisningen är upprättad i enlighet med årsredovisningslagen och BFNAR 2012:1 Årsredovisning och koncernredovisning (K3).

Redovisningsprinciperna är oförändrade jämfört med föregående år.

Moderföretaget och koncernen tillämpar samma redovisningsprinciper om inte annat framgår nedan.

Intäktsredovisning

Intäkter har tagits upp till verkligt värde av vad som erhållits eller kommer att erhållas och redovisas i den omfattning det är sannolikt att de ekonomiska fördelarna kommer att tillgodogöras bolaget och intäkterna kan beräknas på ett tillförlitligt sätt.

Pågående entreprenadarbeten och liknande

Inkomster från uppdrag på löpande räkning redovisas som intäkt i takt med att arbetet utförs och material levereras eller förbrukas innebärande att vinsten från uppdragen avräknas successivt.

Om det inte är sannolikt att betalning kommer att erhållas för belopp som redan har redovisats som intäkt redovisas det belopp som sannolikt inte kommer att erhållas som en kostnad.

Inkomster från uppdrag till fast pris redovisas som intäkt enligt uppdragens respektive färdigställandegrad, så kallad successiv vinstavräkning.

När utfallet kan beräknas på ett tillförlitligt sätt redovisas uppdragsinkomsten och hänförliga uppdragsutgifter i resultaträkningen med utgångspunkt från färdigställandegraden av aktiviteterna på balansdagen.

Om det ekonomiska utfallet av ett uppdrag inte kan beräknas på ett tillförlitligt sätt redovisas en intäkt endast med ett belopp som motsvarar de uppkomna uppdragsutgifter som sannolikt kommer att ersättas av beställaren. Om det är sannolikt att de totala uppdragsutgifterna kommer att överstiga den totala uppdragsinkomsten från ett uppdrag redovisas den befarade förlusten som en kostnad omgående i resultaträkningen.

I balansräkningen jämförs redovisade intäkter med de belopp som fakturerats beställaren under samma period. Om de fakturerade beloppen överstiger den redovisade intäkten utgör mellanskillnaden en skuld, vilken redovisas som fakturerad men ej upparbetad intäkt. Om intäkten överstiger de fakturerade beloppen utgör mellanskillnaden en fordran vilken redovisas som upparbetad men ej fakturerad intäkt.

Koncernredovisning

Konsolideringsmetod

Koncernredovisningen har upprättats enligt förvärvsmetoden. Detta innebär att förvärvade verksamheters identifierbara tillgångar och skulder redovisas till marknadsvärde enligt upprättad förvärvsanalys. Överstiger verksamhetens anskaffningsvärde det beräknade marknadsvärdet av de förväntade nettotillgångarna enligt förvärvsanalysen redovisas skillnaden som goodwill.

Dotterföretag

Koncernredovisningen omfattar, förutom moderföretaget, samtliga företag i vilka moderföretaget direkt eller indirekt har mer än 50 % av röstetalet eller på annat sätt innehar det bestämmande inflytandet och därmed har en rätt att utforma företagets finansiella och operativa strategier i syfte att erhålla ekonomiska fördelar.

Ett dotterföretags intäkter och kostnader tas in i koncernredovisningen från och med tidpunkten för förvärvet till och med den tidpunkt då moderföretaget inte längre har ett bestämmande inflytande över dotterföretaget.

Transaktioner mellan koncernföretag

Koncerninterna fordringar och skulder samt transaktioner mellan koncernföretag liksom orealiserade vinster elimineras i sin helhet. Orealiserade förluster elimineras också såvida inte transaktionen motsvarar ett nedskrivningsbehov.

Goodwill

Goodwill är den skillnad som uppkommer om anskaffningsvärdet för den förvärvade enheten är högre än värdet på den förvärvade enhetens nettotillgångar. Vid förvärvstidpunkten redovisas den uppkomna goodwillen som en tillgång i balansräkningen.

Redovisningsprinciper för enskilda balansposter

Anläggningstillgångar

Immateriella och materiella anläggningstillgångar redovisas till anskaffningsvärde minskat med ackumulerade avskrivningar enligt plan och eventuella nedskrivningar.

Avskrivning sker linjärt över den förväntade nyttjandeperioden med hänsyn till väsentligt restvärde. Följande avskrivningstakt tillämpas:

Koncessioner, patent, licenser, varumärken	5 år
Goodwill	5 år
Kontors- och industribyggnader	
Stommar, elsystem	30-50 år
Fönster och dörrar	8-30 år
Yttertak, ventilation och vvs	12-30 år
Portar	8-15 år
Markanläggningar	10-40 år
Maskiner och andra tekniska anläggningar	5-10 år
Inventarier, verktyg, fordon och installationer	3-20 år

Inga låneutgifter aktiveras.

Komponentindelning

Materiella anläggningstillgångar har delats upp på komponenter när komponenterna är betydande och när komponenterna har väsentligt olika nyttjandeperioder. När en komponent i en anläggningstillgång byts ut, utrangeras eventuell kvarvarande del av den gamla komponenten och den nya komponentens anskaffningsvärde aktiveras. Utgifter för löpande reparationer och underhåll redovisas som kostnader.

Finansiella instrument

Andelar i dotterföretag

Andelar i dotterföretag redovisas till anskaffningsvärde efter avdrag för eventuella nedskrivningar. I anskaffningsvärdet ingår köpeskillingen som erlagts för aktierna samt förvärvskostnader. Eventuella kapitaltillskott läggs till anskaffningsvärdet när de uppkommer.

Andra långfristiga värdepappersinnehav

Placeringar i värdepapper som är anskaffade med avsikt att innehas långsiktigt har redovisats till sina anskaffningsvärden. Varje balansdag görs bedömning om eventuellt nedskrivningsbehov.

Kundfordringar/kortfristiga fordringar

Kundfordringar och kortfristiga fordringar redovisas som omsättningstillgångar till det belopp som förväntas bli inbetalt efter avdrag för individuellt bedömda osäkra fordringar.

Låneskulder och leverantörsskulder

Låneskulder och leverantörsskulder redovisas initialt till anskaffningsvärde efter avdrag för transaktionskostnader. Skiljer sig det redovisade beloppet från det belopp som ska återbetalas vid förfallotidpunkten periodiseras mellanskillnaden som räntekostnad över lånets löptid med hjälp av instrumentets effektivränta. Härigenom överensstämmer vid förfallotidpunkten det redovisade beloppet och det belopp som ska återbetalas.

Nedskrivningsprövning av finansiella anläggningstillgångar

Vid varje balansdag bedöms om det finns indikationer på nedskrivningsbehov av någon av de finansiella anläggningstillgångarna. Nedskrivning sker om värdenedgången bedöms vara bestående och prövas individuellt.

Leasingavtal

Företaget redovisar samtliga leasingavtal, såväl finansiella som operationella, som operationella leasingavtal. Operationella leasingavtal redovisas som en kostnad linjärt över leasingperioden. Inga väsentliga finansiella leasingavtal har noterats i koncernen.

Varulager

Varulager har värderats till 97 % av det samlade anskaffningsvärdet vilket understiger varulagrets nettoförsäljningsvärde på balansdagen. Med nettoförsäljningsvärde avses varornas beräknade försäljningspris minskat med försäljningskostnader. Den valda värderingsmetoden innebär att eventuell inkurans i varulagret har beaktats.

Inkomstskatter

Total skatt utgörs av aktuell skatt och uppskjuten skatt. Skatter redovisas i resultaträkningen, utom då underliggande transaktion redovisas direkt mot eget kapital varvid tillhörande skatteeffekter redovisas i eget kapital.

Aktuell skatt

Aktuell skatt avser inkomstskatt för innevarande räkenskapsår samt den del av tidigare räkenskapsårs inkomstskatt som ännu inte redovisats. Aktuell skatt beräknas utifrån den skattesats som gäller per balansdagen.

Uppskjuten skatt

Uppskjuten skatt är inkomstskatt som avser framtida räkenskapsår till följd av tidigare händelser. Redovisning sker enligt balansräkningsmetoden. Enligt denna metod redovisas uppskjutna skatteskulder och uppskjutna skattefordringar på temporära skillnader som uppstår mellan bokförda respektive skattemässiga värden för tillgångar och skulder samt för övriga skattemässiga avdrag eller underskott.

Uppskjutna skattefordringar nettoredovisas mot uppskjutna skatteskulder endast om de kan betalas med ett nettobelopp. Uppskjuten skatt beräknas utifrån beslutad skattesats på balansdagen. Effekter av förändringar i gällande skattesatser resultatförs i den period förändringen lagstadsats. Uppskjuten skattefordran redovisas som finansiell anläggningstillgång och uppskjuten skatteskuld som avsättning.

Uppskjuten skattefordran avseende underskottsavdrag eller andra framtida skattemässiga avdrag redovisas i den omfattning det är sannolikt att avdragen kan avräknas mot framtida skattemässiga överskott.

På grund av sambandet mellan redovisning och beskattning särredovisas inte den uppskjutna skatteskulden som är hänförlig till obeskattade reserver.

Ersättningar till anställda

Ersättningar till anställda avser alla former av ersättningar som företaget lämnar till de anställda. Kortfristiga ersättningar utgörs av bland annat löner, betald semester, betald frånvaro, bonus och ersättning efter avslutad anställning (pension). Kortfristiga ersättningar redovisas som kostnad och en skuld då det finns en legal eller informell förpliktelse att betala ut en ersättning till följd av en tidigare händelse och en tillförlitlig uppskattning av beloppet kan göras.

Offentliga bidrag

Bidrag från staten redovisas till verkligt värde när det är rimligt och säkert att bidraget kommer att erhållas och företaget kommer uppfylla de villkor som är förknippade med bidraget. Bidrag avsedda att täcka investeringar i materiella eller immateriella anläggningstillgångar reducerar tillgångarnas anskaffningsvärden och därmed det avskrivningsbara beloppet.

Koncernbidrag

Erhållna och lämnade koncernbidrag redovisas som bokslutsdispositioner.

Kassaflödesanalys

Kassaflödesanalysen upprättas enligt indirekt metod. Det redovisade kassaflödet omfattar endast transaktioner som medfört in- eller utbetalningar.

Som likvida medel klassificerar företaget, förutom kassamedel, disponibla tillgodohavanden hos banker och andra kreditinstitut.

Nyckeltalsdefinitioner

Nettoomsättning

Rörelsens huvudintäkter, fakturerade kostnader, sidointäkter samt intäktskorrigeringar.

Resultat efter finansiella poster

Resultat efter finansiella intäkter och kostnader men före bokslutsdispositioner och skatter.

Balansomslutning

Företagets samlade tillgångar.

Antal anställda

Medelantal anställda under räkenskapsåret.

Avkastning på totalt kapital

Resultat före avdrag för räntekostnader i förhållande till balansomslutningen.

Avkastning på eget kapital

Resultat efter finansiella poster i förhållande till eget kapital och obeskatade reserver (med avdrag för uppskjuten skatt).

Uppskattningar och bedömningar

Upprättandet av bokslut och tillämpning av redovisningsprinciper, baseras ofta på ledningens bedömningar, uppskattningar och antaganden som anses vara rimliga vid den tidpunkt då bedömningen görs. Uppskattningar och bedömningar är baserade på historiska erfarenheter och ett antal andra faktorer, som under rådande omständigheter anses vara rimliga. Resultatet av dessa används för att bedöma de redovisade värdena på tillgångar och skulder, som inte annars framgår tydligt från andra källor. Det verkliga utfallet kan avvika från dessa uppskattningar och bedömningar. Uppskattningar och antaganden ses över regelbundet.

Enligt företagsledningen är väsentliga bedömningar avseende tillämpade redovisningsprinciper samt källor till osäkerhet i uppskattningar, främst relaterade till inkurans i varulager samt projektredovisning.

Årets resultat har belastats med 64tkr (79tkr) för inkuransnedskrivningar. Att fastställa nedskrivningsbehovet är en bedömningsfråga.

Årets upparbetade men ej fakturerade intäkter samt årets fakturerade men ej upparbetade intäkter redovisas via projektredovisning. Värdering sker löpande enligt historiska händelser och efterkalkyler.

Not 2 Arvode till revisorer

Koncernen

Med revisionsuppdrag avses granskning av årsredovisningen och bokföringen samt styrelsens och verkställande direktörens förvaltning, övriga arbetsuppgifter som det ankommer på bolagets revisor att utföra samt rådgivning eller annat biträde som föranleds av iakttagelser vid sådan granskning eller genomförandet av sådana övriga arbetsuppgifter.

	2024-09-01 2025-08-31	2023-09-01 2024-08-31
PwC		
Revisionsuppdrag	635 927	581 029
	635 927	581 029

Not 3 Leasingavtal

Koncernen

Årets leasingkostnader avseende operationella leasingavtal, uppgår till 8 916 511 kronor (7 932 889 kr).

Not 4 Anställda och personalkostnader

Koncernen

	2024-09-01 -2025-08-31	2023-09-01 -2024-08-31
Medelantalet anställda		
Kvinnor	6	8
Män	71	71
	77	79
Löner och andra ersättningar		
Styrelse och verkställande direktör	3 480 342	3 354 872
Övriga anställda	41 838 254	41 243 956
	45 318 596	44 598 828
Sociala kostnader		
Pensionskostnader för styrelse och verkställande direktör	969 022	807 305
Pensionskostnader för övriga anställda	3 685 504	3 154 819
Övriga sociala avgifter enligt lag och avtal	14 622 998	14 795 045
	19 277 524	18 757 169
Totala löner, ersättningar, sociala kostnader och pensionskostnader	64 596 120	63 355 997

2026020502167

Moderbolaget

	2024-09-01 -2025-08-31	2023-09-01 -2024-08-31
Löner och andra ersättningar		
Styrelse	78 328	71 220
	78 328	71 220
Totala löner, ersättningar, sociala kostnader och pensionskostnader	78 328	71 220

**Not 5 Resultat från övriga värdepapper och fordringar som är anläggningstillgångar
Koncernen**

	2024-09-01 -2025-08-31	2023-09-01 -2024-08-31
Resultat vid avyttringar	248 930	0
	248 930	0

**Not 6 Övriga ränteintäkter och liknande resultatposter
Koncernen**

	2024-09-01 -2025-08-31	2023-09-01 -2024-08-31
Kursdifferens	868 983	200 351
Övriga ränteintäkter	43 829	32 280
	912 812	232 631

**Not 7 Räntekostnader och liknande resultatposter
Koncernen**

	2024-09-01 -2025-08-31	2023-09-01 -2024-08-31
Övriga räntekostnader	-2 725 029	-3 133 846
Kursdifferens	-63 922	-2 716
	-2 788 951	-3 136 562

**Not 8 Aktuell och uppskjuten skatt
Koncernen**

	2024-09-01 -2025-08-31	2023-09-01 -2024-08-31
Skatt på årets resultat		
Aktuell skatt	-248 089	1 643 191
Justering avseende tidigare år	0	-49 751
Förändring av uppskjuten skatt avseende temporära skillnader	552 228	-1 421 304
Totalt redovisad skatt	304 139	172 136

Avstämning av effektiv skatt

	Procent	Belopp	Procent	Belopp
Redovisat resultat före skatt		-4 492 246		-11 589 868
Skatt enligt gällande skattesats	20,60	925 403	20,60	2 387 513
Ej avdragsgilla kostnader		-691 060		-798 471
Ej skattepliktiga intäkter		8 770		6 938
Justering avseende skatter för föregående år		0		50 780
Underskottsavdrag		113 166		-1 723 480
Skatteeffekt av schablonränta på periodiseringsfond		-22 126		-65 402
Temporär skillnad i avskrivningar		46 281		30 548
Uppskjuten skatt avseende temporära skillnader		-76 295		-60 562
Redovisad effektiv skatt	6,77	304 139	-1,49	-172 136

Moderbolaget

	2024-09-01 -2025-08-31	2023-09-01 -2024-08-31
Skatt på årets resultat		
Aktuell skatt	0	-376 405
Totalt redovisad skatt	0	-376 405

Avstämning av effektiv skatt

	Procent	Belopp	Procent	Belopp
Redovisat resultat före skatt		-154 878		1 755 996
Skatt enligt gällande skattesats	20,60	31 904	20,60	-361 735
Ej avdragsgilla kostnader		0		-14 670
Underskottsavdrag som ej bokats som uppskjuten skatt		-31 904		0
Redovisad effektiv skatt	0,00	0	21,44	-376 405

Not 9 Koncessioner, patent, licenser, varumärken samt liknande rättigheter

Koncernen

	2025-08-31	2024-08-31
Ingående anskaffningsvärden	530 766	653 013
Årets försäljning/utrangering	0	-122 247
Utgående ackumulerade anskaffningsvärden	530 766	530 766
Ingående avskrivningar	-295 439	-305 407
Årets avskrivningar	-65 043	-112 459
Årets försäljning/utrangering	0	122 427
Utgående ackumulerade avskrivningar	-360 482	-295 439
Utgående redovisat värde	170 284	235 327

Not 10 Goodwill

Koncernen

	2025-08-31	2024-08-31
Ingående anskaffningsvärden	12 835 000	12 835 000
Utgående ackumulerade anskaffningsvärden	12 835 000	12 835 000
Ingående avskrivningar	-4 706 167	-2 139 167
Årets avskrivningar	-2 567 000	-2 567 000
Utgående ackumulerade avskrivningar	-7 273 167	-4 706 167
Utgående redovisat värde	5 561 833	8 128 833

Not 11 Förskott avseende immateriella anläggningstillgångar

Koncernen

	2025-08-31	2024-08-31
Ingående anskaffningsvärde	595 811	65 650
Årets inköp	0	530 161
Omklassificering	-595 811	0
	0	595 811

Not 12 Ställda säkerheter

Koncernen

	2025-08-31	2024-08-31
För skulder till kreditinstitut:		
Fastighetsinteckningar	38 000 000	38 000 000
Företagsinteckningar	38 300 000	30 800 000
Aktier i dotterföretag	27 915 718	27 957 893
	104 215 718	96 757 893

Moderbolaget

	2025-08-31	2024-08-31
Aktier i dotterföretag	9 000 000	9 000 000
	9 000 000	9 000 000

Not 13 Byggnader och mark

Koncernen

	2025-08-31	2024-08-31
Ingående anskaffningsvärden	58 773 707	58 065 703
Omklassificeringar	0	708 004
Utgående ackumulerade anskaffningsvärden	58 773 707	58 773 707
Ingående avskrivningar	-15 337 002	-13 775 470
Årets avskrivningar	-1 578 727	-1 561 532
Utgående ackumulerade avskrivningar	-16 915 729	-15 337 002
Ingående uppskrivningar	7 157 813	7 303 507
Årets avskrivningar på uppskrivet belopp	-145 694	-145 694
Utgående ackumulerade uppskrivningar	7 012 119	7 157 813
Utgående redovisat värde	48 870 097	50 594 518

**Not 14 Maskiner och andra tekniska anläggningar
Koncernen**

	2025-08-31	2024-08-31
Ingående anskaffningsvärden	6 780 280	7 201 846
Årets inköp	0	31 686
Försäljningar/utrangeringar	0	-452 712
Utgående ackumulerade anskaffningsvärden	6 780 820	6 780 820
Ingående avskrivningar	-5 666 688	-5 681 087
Försäljningar/utrangeringar	0	450 928
Årets avskrivningar	-435 860	-438 529
Utgående ackumulerade avskrivningar	-6 102 548	-5 666 688
Utgående redovisat värde	676 272	1 112 132

**Not 15 Inventarier, verktyg och installationer
Koncernen**

	2025-08-31	2024-08-31
Ingående anskaffningsvärden	10 152 530	12 307 744
Inköp	895 555	218 000
Försäljningar/utrangeringar	-495 025	-2 360 714
Omklassificeringar	0	-12 500
Utgående ackumulerade anskaffningsvärden	10 553 060	10 152 530
Ingående avskrivningar	-6 656 712	-7 783 674
Försäljningar/utrangeringar	441 503	2 056 973
Omklassificeringar	0	12 500
Årets avskrivningar	-821 425	-942 511
Utgående ackumulerade avskrivningar	-7 036 634	-6 656 712
Ingående nedskrivningar	-15 376	-15 376
Utgående ackumulerade nedskrivningar	-15 376	-15 376
Utgående redovisat värde	3 501 050	3 480 442

**Not 16 Pågående nyanläggningar och förskott avseende materiella anläggningstillgångar
Koncernen**

	2025-08-31	2024-08-31
Ingående anskaffningsvärden	25 672	267 811
Årets aktivering	0	465 865
Omklassificeringar	0	-708 004
Utgående ackumulerade anskaffningsvärden	25 672	25 672
Utgående redovisat värde	25 672	25 672

**Not 17 Andra långfristiga fordringar
Koncernen**

	2025-08-31	2024-08-31
Ingående anskaffningsvärden	622 244	442 244
Tillkommande fordringar	1 105 000	180 000
Avgående fordringar	-481 626	0
Utgående ackumulerade anskaffningsvärden	1 245 618	622 244
Utgående redovisat värde	1 245 618	622 244

**Not 18 Förutbetalda kostnader och upplupna intäkter
Koncernen**

	2025-08-31	2024-08-31
Förutbetalda leasingavgifter	498 958	574 160
Övriga förutbetalda kostnader och upplupna intäkter	994 466	1 170 900
	1 493 424	1 745 060

**Not 19 Uppskrivningsfond
Koncernen**

	2025-08-31	2024-08-31
Belopp vid årets ingång	5 683 302	5 798 983
Avskrivning av uppskrivna tillgångar	-115 681	-115 681
Belopp vid årets utgång	5 567 621	5 683 302

Uppskrivningar av anläggningstillgångar förändrar ej anläggningstillgångarnas skattemässiga restvärde och som en konsekvens härav återläggs avskrivningarna på uppskrivningsbeloppen såsom ej avdragsgilla kostnader i deklARATIONEN.

**Not 20 Uppskjuten skatt på temporära skillnader
Koncernen**

	2025-08-31	2024-08-31
Obeskattade reserver	232 631	753 685
Övervärde fastighet	1 678 799	1 712 796
Uppskrivning av byggnad och mark	1 444 498	1 474 509
Temporär skillnad mellan redovisat och skattemässigt värde	-112 105	-114 926
	3 243 823	3 826 064

**Not 21 Övriga avsättningar
Koncernen**

	2025-08-31	2024-08-31
Villkorad tilläggsköpeskilling		
Belopp vid årets ingång	960 000	1 860 000
Under året återförda belopp	-960 000	-900 000
	0	960 000

**Not 22 Checkräkningskredit
Koncernen**

	2025-08-31	2024-08-31
Beviljat belopp på checkräkningskredit uppgår till	23 800 000	23 800 000
Utnyttjad kredit uppgår till	3 974 771	15 032 766

**Not 23 Långfristiga skulder
Koncernen**

	2025-08-31	2024-08-31
Skulder som betalas inom 2-5 år efter balansdagen	9 400 020	13 500 016
Förfaller senare än fem år efter balansdagen	19 380 619	22 063 960
	28 780 639	35 563 976

Moderbolaget

Ingen del förfaller senare än 5 år

**Not 24 Upplupna kostnader och förutbetalda intäkter
Koncernen**

	2025-08-31	2024-08-31
Upplupna löner	3 155 779	3 124 851
Upplupna semesterlöner	4 219 342	3 028 173
Upplupna sociala avgifter	3 734 904	3 394 157
Övriga poster	6 863 629	3 713 496
	17 973 654	13 260 677

Moderbolaget

	2025-08-31	2024-08-31
Övriga poster	93 750	93 750
	93 750	93 750

Not 25 Justering för poster som inte ingår i kassaflödet

Koncernen

	2025-08-31	2024-08-31
Avskrivningar	5 613 749	5 767 549
Resultat vid avyttring av materiella anläggningstillgångar	-338 163	-409 199
Resultat vid avyttring av finansiella anläggningstillgångar	248 930	0
Övrigt	537 631	0
	6 062 147	5 358 350

Not 26 Bokslutsdispositioner

Moderbolaget

	2024-09-01 -2025-08-31	2023-09-01 -2024-08-31
Erhållna koncernbidrag	82 457	2 000 000
	82 457	2 000 000

Not 27 Specifikation andelar i koncernföretag

Moderbolaget

Namn	Kapital- andel	Rösträtts- andel	Antal aktier	Bokfört värde
Åsen Förvaltning AB	100%	100%	500	50 000
Sjölins Smide AB	100%	100%	1 000	9 000 000
				9 050 000

	Org.nr	Säte
Åsen Förvaltning AB	559027-7173	Hudiksvall
Sjölins Smide AB	556229-1004	Hudiksvall
Vallentuna Ekeby 2:243Fastighets AB	556985-4887	Hudiksvall
Sandåsen Fastigheter AB	559247-9769	Hudiksvall
MJ Norr Montage AB	556955-1285	Piteå

Not 28 Fordringar hos koncernföretag

Moderbolaget

	2025-08-31	2024-08-31
Ingående anskaffningsvärden	5 040 044	4 215 203
Tillkommande fordringar	82 457	924 841
Avgående fordringar	-1 017 966	-100 000
Utgående ackumulerade anskaffningsvärden	4 104 535	5 040 044
Utgående redovisat värde	4 104 535	5 040 044

**Not 29 Antal aktier och kvotvärde
Moderbolaget**

	Antal aktier	Kvot- värde
Antal A-Aktier	5 000	100
	5 000	

**Not 30 Disposition av vinst eller förlust
Moderbolaget**

2025-08-31

Förslag till vinstdisposition

Styrelsen föreslår att till förfogande stående vinstmedel:

balanserad vinst	11 206 039	
årets förlust	-154 878	
	11 051 161	
disponeras så att i ny räkning överföres	11 051 161	
	11 051 161	

**Not 31 Eventualförpliktelser
Koncernen**

2025-08-31


2024-08-31

Eventualförpliktelser, garantier	23 408 455	13 031 971
	23 408 455	13 031 971

Resultat- och balansräkningen kommer att föreläggas på årsstämma för fastställelse. Årsredovisningen beslutades:

2025-12-22


Ulrik Jonasson
Ordförande



Krister Olsson



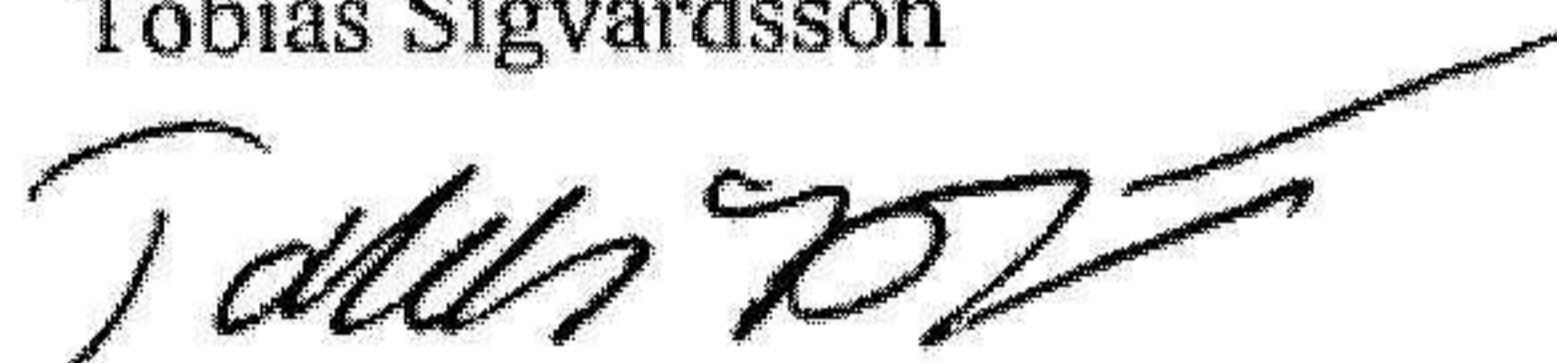
Patric Englund



Jan Eriksson



Tobias Sigvardsson



Vår revisionsberättelse har lämnats 2025-12-22

Cedra Sverige AB



Tomas Rahm
Auktoriserad revisor

Revisionsberättelse

Till bolagsstämman i Sjölin's Gruppen AB, org.nr 556853-2880

Rapport om årsredovisningen och koncernredovisningen

Uttalanden

Vi har utfört en revision av årsredovisningen och koncernredovisningen för Sjölin's Gruppen AB för räkenskapsåret 2024-09-01 - 2025-08-31.

Enligt vår uppfattning har årsredovisningen och koncernredovisningen upprättats i enlighet med årsredovisningslagen och ger en i alla väsentliga avseenden rättvisande bild av moderbolagets och koncernens finansiella ställning per den 31 augusti 2025 och av dessas finansiella resultat och kassaflöden för året enligt årsredovisningslagen. Förvaltningsberättelsen är förenlig med årsredovisningens och koncernredovisningens övriga delar.

Vi tillstyrker därför att bolagsstämman fastställer resultaträkningen och balansräkningen för moderbolaget och koncernen.

Grund för uttalanden

Vi har utfört revisionen enligt International Standards on Auditing (ISA) och god revisionssed i Sverige. Vårt ansvar enligt dessa standarder beskrivs närmare i avsnittet *Revisorns ansvar*. Vi är oberoende i förhållande till moderbolaget och koncernen enligt god revisorssed i Sverige och har i övrigt fullgjort vårt yrkesetiska ansvar enligt dessa krav.

Vi anser att de revisionsbevis vi har inhämtat är tillräckliga och ändamålsenliga som grund för våra uttalanden.

Styrelsens ansvar

Det är styrelsen som har ansvaret för att årsredovisningen och koncernredovisningen upprättas och att de ger en rättvisande bild enligt årsredovisningslagen. Styrelsen ansvarar även för den interna kontroll som den bedömer är nödvändig för att upprätta en årsredovisning och koncernredovisning som inte innehåller några väsentliga felaktigheter, vare sig dessa beror på oegentligheter eller misstag.

Vid upprättandet av årsredovisningen och koncernredovisningen ansvarar styrelsen för bedömningen av bolagets och koncernens förmåga att fortsätta verksamheten. Den upplyser, när så är tillämpligt, om förhållanden som kan påverka förmågan att fortsätta verksamheten och att använda antagandet om fortsatt drift. Antagandet om fortsatt drift tillämpas dock inte om styrelsen avser att likvidera bolaget, upphöra med verksamheten eller inte har något realistiskt alternativ till att göra något av detta.

Revisorns ansvar

Våra mål är att uppnå en rimlig grad av säkerhet om huruvida årsredovisningen och koncernredovisningen som helhet inte innehåller några väsentliga felaktigheter, vare sig dessa beror på oegentligheter eller misstag, och att lämna en revisionsberättelse som innehåller våra uttalanden. Rimlig säkerhet är en hög grad av säkerhet, men är ingen garanti för att en revision som utförs enligt ISA och god revisions sed i Sverige alltid kommer att upptäcka en väsentlig felaktighet om en sådan finns. Felaktigheter kan uppstå på grund av oegentligheter eller misstag och anses vara väsentliga om de enskilt eller tillsammans rimligen kan förväntas påverka de ekonomiska beslut som användare fattar med grund i årsredovisningen och koncernredovisningen.

En ytterligare beskrivning av vårt ansvar för revisionen av årsredovisningen och koncernredovisningen finns på Revisorsinspektionens webbplats: www.revisorsinspektionen.se/revisornsansvar. Denna beskrivning är en del av revisionsberättelsen.

Rapport om andra krav enligt lagar och andra författningar

Uttalanden

Utöver vår revision av årsredovisningen och koncernredovisningen har vi även utfört en revision av styrelsens förvaltning för Sjölin's Gruppen AB för räkenskapsåret 2024-09-01 - 2025-08-31 samt av förslaget till dispositioner beträffande bolagets vinst eller förlust.

Vi tillstyrker att bolagsstämman disponerar vinsten enligt förslaget i förvaltningsberättelsen och beviljar styrelsens ledamöter ansvarsfrihet för räkenskapsåret.

Grund för uttalanden

Vi har utfört revisionen enligt god revisions sed i Sverige. Vårt ansvar enligt denna beskrivs närmare i avsnittet *Revisorns ansvar*. Vi är oberoende i förhållande till moderbolaget och koncernen enligt god revisors sed i Sverige och har i övrigt fullgjort vårt yrkesetiska ansvar enligt dessa krav.

Vi anser att de revisionsbevis vi har inhämtat är tillräckliga och ändamålsenliga som grund för våra uttalanden.

Styrelsens ansvar

Det är styrelsen som har ansvaret för förslaget till dispositioner beträffande bolagets vinst eller förlust. Vid förslag till utdelning innefattar detta bland annat en bedömning av om utdelningen är försvarlig med hänsyn till de krav som bolagets och koncernens verksamhetsart, omfattning och risker ställer på storleken av moderbolagets och koncernens egna kapital, konsolideringsbehov, likviditet och ställning i övrigt.

Styrelsen ansvarar för bolagets organisation och förvaltningen av bolagets angelägenheter. Detta innefattar bland annat att fortlöpande bedöma bolagets och koncernens ekonomiska situation och att tillse att bolagets organisation är utformad så att bokföringen, medelsförvaltningen och bolagets ekonomiska angelägenheter i övrigt kontrolleras på ett betryggande sätt.

Revisorns ansvar

Vårt mål beträffande revisionen av förvaltningen, och därmed vårt uttalande om ansvarsfrihet, är att inhämta revisionsbevis för att med en rimlig grad av säkerhet kunna bedöma om någon styrelseledamot i något väsentligt avseende:

- företagit någon åtgärd eller gjort sig skyldig till någon försummelse som kan föranleda ersättningsskyldighet mot bolaget, eller
- på något annat sätt handlat i strid med aktiebolagslagen, årsredovisningslagen eller bolagsordningen.

Vårt mål beträffande revisionen av förslaget till dispositioner av bolagets vinst eller förlust, och därmed vårt uttalande om detta, är att med rimlig grad av säkerhet bedöma om förslaget är förenligt med aktiebolagslagen.

Rimlig säkerhet är en hög grad av säkerhet, men ingen garanti för att en revision som utförs enligt god revisionssed i Sverige alltid kommer att upptäcka åtgärder eller försummelser som kan föranleda ersättningsskyldighet mot bolaget, eller att ett förslag till dispositioner av bolagets vinst eller förlust inte är förenligt med aktiebolagslagen.

En ytterligare beskrivning av vårt ansvar för revisionen av förvaltningen finns på Revisorsinspektionens webbplats: www.revisorsinspektionen.se/rn/showdocument/documents/rev_dok/revisors_ansvar.pdf. Denna beskrivning är en del av revisionsberättelsen.

Hudiksvall den 22 december 2025

Cedra Sverige AB



Tomas Rahm

Auktoriserad revisor