

# Årsredovisning

för

## Handens Hamburgerbar AB

556356-7592

Räkenskapsåret

2024

### Fastställelseintyg

Undertecknad styrelseledamot i Handens Hamburgerbar AB intygar, dels att denna kopia av årsredovisningen stämmer överens med originalet, dels att resultaträkningen och balansräkningen i årsredovisningen har fastställts på årsstämma den 30 juni 2025. Årsstämman beslutade att godkänna styrelsens förslag till resultatdisposition.

Haninge den 30 juni 2025



Haci Ali Polat

Styrelsen för Handens Hamburgerbar AB avger följande årsredovisning för räkenskapsåret 2024.

Årsredovisningen är upprättad i svenska kronor, SEK. Om inte annat särskilt anges, redovisas alla belopp i hela kronor (kr). Uppgifter inom parentes avser föregående år.

## Förvaltningsberättelse

### Verksamheten

#### Allmänt om verksamheten

Bolagets verksamhet utgörs av dels hotellverksamhet och dels fastighetsförvaltning, vilken omfattar en hyresfastighet med 8 lägenheter samt en industrifastighet med en utarrenderad gatuköksrörelse.

Företaget har sitt säte i Haninge.

<b>Flerårsöversikt (Tkr)</b>	<b>2024</b>	<b>2023</b>	<b>2022</b>	<b>2021</b>
Nettoomsättning	3 419	2 870	2 839	2 545
Resultat efter finansiella poster	1 874	1 415	1 002	22
Soliditet (%)	90,7	91,0	92,2	61,7

### Förändringar i eget kapital

	<b>Aktie- kapital</b>	<b>Reserv- fond</b>	<b>Balanserat resultat</b>	<b>Årets resultat</b>	<b>Totalt</b>
Belopp vid årets ingång	400 000	80 000	5 816 233	856 201	7 152 434
Disposition enligt beslut av årsstämman:					
Utdelning			-1 101 040		-1 101 040
Balanseras i ny räkning			856 201	-856 201	0
Årets resultat				1 121 298	1 121 298
<b>Belopp vid årets utgång</b>	<b>400 000</b>	<b>80 000</b>	<b>5 571 394</b>	<b>1 121 298</b>	<b>7 172 692</b>

### Resultatdisposition

Styrelsen föreslår att till förfogande stående vinstmedel (kronor):

balanserad vinst	5 571 393
årets vinst	1 121 298
	<b>6 692 691</b>


disponeras så att i ny räkning överföres	6 692 691
	<b>6 692 691</b>

Företagets resultat och ställning i övrigt framgår av efterföljande resultat- och balansräkning med noter.

2025071520084

## Resultaträkning

	Not	2024-01-01 -2024-12-31	2023-01-01 -2023-12-31
<b>Rörelseintäkter, lagerförändringar m. m.</b>			
Nettoomsättning		3 419 281	2 869 712
Övriga rörelseintäkter		0	60 589
<b>Summa rörelseintäkter, lagerförändringar m.m.</b>		<b>3 419 281</b>	<b>2 930 301</b>
<b>Rörelsekostnader</b>			
Handelsvaror		-6 767	-32 564
Övriga externa kostnader		-854 748	-901 754
Personalkostnader	2	-383 248	-358 556
Avskrivningar		-432 805	-372 648
<b>Summa rörelsekostnader</b>		<b>-1 677 568</b>	<b>-1 665 522</b>
<b>Rörelseresultat</b>		<b>1 741 713</b>	<b>1 264 779</b>
<b>Finansiella poster</b>			
Resultat från andelar i koncernföretag		0	35 000
Övriga ränteintäkter och liknande resultatposter		138 558	114 975
Räntekostnader och liknande resultatposter		-5 872	29
<b>Summa finansiella poster</b>		<b>132 686</b>	<b>150 004</b>
<b>Resultat efter finansiella poster</b>		<b>1 874 399</b>	<b>1 414 783</b>
<b>Bokslutsdispositioner</b>			
Förändring av periodiseringsfonder		-465 000	-345 000
<b>Summa bokslutsdispositioner</b>		<b>-465 000</b>	<b>-345 000</b>
<b>Resultat före skatt</b>		<b>1 409 399</b>	<b>1 069 783</b>
<b>Skatter</b>			
Skatt på årets resultat		-288 101	-213 582
<b>Årets resultat</b>		<b>1 121 298</b>	<b>856 201</b>



## Balansräkning

Not

2024-12-31

2023-12-31

### TILLGÅNGAR

#### Anläggningstillgångar

##### *Materiella anläggningstillgångar*

Byggnader och mark

3

2 282 312

2 698 317

Inventarier, verktyg och installationer

4

28 767

45 567

**Summa materiella anläggningstillgångar**

**2 311 079**

**2 743 884**

##### *Finansiella anläggningstillgångar*

Andra långfristiga värdepappersinnehav

2 400 000

1 800 000

**Summa finansiella anläggningstillgångar**

**2 400 000**

**1 800 000**

**Summa anläggningstillgångar**

**4 711 079**

**4 543 884**

#### Omsättningstillgångar

##### *Kortfristiga fordringar*

Kundfordringar

75 532

111 650

Övriga fordringar

350 236

349 010

Förutbetalda kostnader och upplupna intäkter

159 656

21 408

**Summa kortfristiga fordringar**

**585 424**

**482 068**

##### *Kassa och bank*

Kassa och bank

3 320 932

3 131 792

**Summa kassa och bank**

**3 320 932**

**3 131 792**

**Summa omsättningstillgångar**


**3 906 356**

**3 613 860**

**SUMMA TILLGÅNGAR**

**8 617 435**

**8 157 744**



## Balansräkning

Not

2024-12-31

2023-12-31

### EGET KAPITAL OCH SKULDER

#### Eget kapital

##### *Bundet eget kapital*

Aktiekapital

400 000

400 000

Reservfond

80 000

80 000

**Summa bundet eget kapital**

**480 000**

**480 000**

##### *Fritt eget kapital*

Balanserat resultat

5 571 393

5 816 233

Årets resultat

1 121 298

856 201

**Summa fritt eget kapital**

**6 692 691**

**6 672 434**

**Summa eget kapital**

**7 172 691**

**7 152 434**

#### Obeskattade reserver

Periodiseringsfonder

810 000

345 000

**Summa obeskattade reserver**

**810 000**

**345 000**

#### Kortfristiga skulder

Leverantörsskulder

46 180

59 790

Skatteskulder

264 316

295 605

Övriga skulder

101 472

104 073

Upplupna kostnader och förutbetalda intäkter

222 776

200 842

**Summa kortfristiga skulder**

**634 744**


**660 310**

**SUMMA EGET KAPITAL OCH SKULDER**

**8 617 435**

**8 157 744**

2025071520086



## Noter

### Not 1 Redovisningsprinciper

#### Allmänna upplysningar

Årsredovisningen är upprättad i enlighet med årsredovisningslagen och Bokföringsnämndens allmänna råd (BFNAR 2016:10) om årsredovisning i mindre företag.

#### Avskrivning

Tillämpade avskrivningstider:

Byggnader	5%
Maskiner och andra tekniska anläggningar	20%
Inventarier, verktyg och installationer	20%

#### Nyckeltalsdefinitioner

Nettoomsättning

Rörelsens huvudintäkter, fakturerade kostnader, sidointäkter samt intäktskorrigeringar.

Resultat efter finansiella poster

Resultat efter finansiella intäkter och kostnader men före bokslutsdispositioner och skatter.

Soliditet (%)


Justerat eget kapital (eget kapital och obeskattade reserver med avdrag för uppskjuten skatt) i procent av balansomslutning.

### Not 2 Medelantalet anställda

	2024	2023
Medelantalet anställda	1	1

### Not 3 Byggnader och mark

	2024-12-31	2023-12-31
Ingående anskaffningsvärden	13 598 402	13 478 097
Inköp		120 305
<b>Utgående ackumulerade anskaffningsvärden</b>	<b>13 598 402</b>	<b>13 598 402</b>
Ingående avskrivningar	-10 900 085	-10 550 268
Årets avskrivningar	-416 005	-349 817
<b>Utgående ackumulerade avskrivningar</b>	<b>-11 316 090</b>	<b>-10 900 085</b>
<b>Utgående redovisat värde</b>	<b>2 282 312</b>	<b>2 698 317</b>



2025071520088

**Not 4 Inventarier, verktyg och installationer**

	2024-12-31	2023-12-31
Ingående anskaffningsvärden	3 831 259	3 831 259
<b>Utgående ackumulerade anskaffningsvärden</b>	<b>3 831 259</b>	<b>3 831 259</b>
Ingående avskrivningar	-3 785 692	-3 762 861
Årets avskrivningar	-16 800	-22 831
<b>Utgående ackumulerade avskrivningar</b>	<b>-3 802 492</b>	<b>-3 785 692</b>
<b>Utgående redovisat värde</b>	<b>28 767</b>	<b>45 567</b>

**Not 5 Ställda säkerheter**

	2024-12-31	2023-12-31
Företagsinteckning	400 000	400 000
Fastighetsinteckning	5 600 000	5 600 000
	<b>6 000 000</b>	<b>6 000 000</b>


Haninge den 30 juni 2025



Haci Ali Polat  
Ordförande



Ahmet Polat



Carlo Taccola