

Årsredovisning
för
Thioredoxin Systems AB
556492-7860

Räkenskapsåret
2021-07-01 - 2022-06-30

Fastställelseintyg

Undertecknad styrelseledamot i Thioredoxin Systems AB intygar, dels att denna kopia av årsredovisningen stämmer överens med originalet, dels att resultaträkningen och balansräkningen i årsredovisningen har fastställts på årsstämma 2022-10-19. Årsstämman beslutade att godkänna styrelsens förslag till resultatdisposition.

Stockholm 2022-10-19



Mohamad Takwa

Årsredovisning
för
Thioredoxin Systems AB

556492-7860

Räkenskapsåret

2021-07-01 - 2022-06-30



MA



MT

PJH

Styrelsen för Thioredoxin Systems AB avger följande årsredovisning för räkenskapsåret 2021-07-01 - 2022-06-30.

Årsredovisningen är upprättad i svenska kronor, SEK. Om inte annat särskilt anges, redovisas alla belopp i hela kronor (kr). Uppgifter inom parentes avser föregående år.

Förvaltningsberättelse

Information om verksamheten

Bolagets verksamhet är forskning och utveckling inom bioteknik.

Företaget har sitt säte i Solna.

Flerårsöversikt (Tkr)	2021/22	2020/21	2019/20	2018/19
Nettoomsättning	0	0	57	28
Resultat efter finansiella poster	-1 777	220	-152	-21
Soliditet	97	82	78	97

Förändring av eget kapital

	Aktie- kapital	Reserv- fond	Överkurs- fond	Balanserat resultat	Årets resultat	Totalt
Belopp vid årets ingång	100 000	52 200		564 331	220 246	936 777
Disposition enligt beslut av årets årsstämma:						
Balanseras i ny räkning				220 246	-220 246	0
Nyemission	22 000		10 978 300			11 000 300
Årets resultat					-1 776 741	-1 776 741
Belopp vid årets utgång	122 000	52 200	10 978 300	784 577	-1 776 741	10 160 336

Förslag till vinstdisposition

Styrelsen föreslår att till förfogande stående vinstmedel (kronor):

balanserad vinst	11 762 877
årets förlust	-1 776 741
	9 986 136
disponeras så att	
i ny räkning överföres	9 986 136
	9 986 136

Företagets resultat och ställning i övrigt framgår av efterföljande resultat- och balansräkning med noter.

M
PJM
MT

Resultaträkning

Not

2021-07-01
-2022-06-30

2020-07-01
-2021-06-30

Rörelsens intäkter

Övriga rörelseintäkter

204 556

2 344

204 556

2 344

Rörelsens kostnader

Handelsvaror

-79 653

0

Övriga externa kostnader

-1 710 037

-199 985

Personalkostnader

-145 539

0

Avskrivningar och nedskrivningar av materiella och immateriella anläggningstillgångar

-32 647

-32 647

Övriga rörelsekostnader

-13 365

-1 346

-1 981 241

-233 978

Rörelseresultat

-1 776 685

-231 634

Resultat från finansiella poster

Övriga ränteintäkter och liknande resultatposter

0

451 880

Räntekostnader och liknande resultatposter

-56

0

-56

451 880

Resultat efter finansiella poster

-1 776 741

220 246

Resultat före skatt

-1 776 741

220 246

Årets resultat

-1 776 741

220 246



Balansräkning

Not

2022-06-30

2021-06-30

TILLGÅNGAR

Anläggningstillgångar

Immateriella anläggningstillgångar

Koncessioner, patent, licenser, varumärken samt liknande rättigheter

2

1 714 280

718 828

1 714 280

718 828

Summa anläggningstillgångar

1 714 280

718 828

Omsättningstillgångar

Kortfristiga fordringar

Övriga fordringar

541 041

41 975

541 041

41 975

Kassa och bank

8 204 954

386 619

Summa omsättningstillgångar

8 745 995

428 594

SUMMA TILLGÅNGAR

10 460 275

1 147 422

M. WA
PM 47

Balansräkning

Not

2022-06-30

2021-06-30

EGET KAPITAL OCH SKULDER

Eget kapital

Bundet eget kapital

Aktiekapital

122 000

100 000

Reservfond

52 200

52 200

174 200

152 200

Fritt eget kapital

Balanserad vinst eller förlust

11 762 877

564 331

Årets resultat

-1 776 741

220 246

9 986 136

784 577

Summa eget kapital

10 160 336

936 777

Kortfristiga skulder

Leverantörsskulder

4 375

0

Övriga skulder

40 464

15 387

Upplupna kostnader och förutbetalda intäkter

255 100

195 258

Summa kortfristiga skulder

299 939

210 645

SUMMA EGET KAPITAL OCH SKULDER

10 460 275

1 147 422

2022102111187


PJM MT

Noter

Not 1 Redovisnings- och värderingsprinciper

Allmänna upplysningar

Årsredovisningen är upprättad i enlighet med årsredovisningslagen och BFNAR 2012:1 Årsredovisning och koncernredovisning (K3).

Redovisningsprinciperna är oförändrade jämfört med föregående år.

Immateriella tillgångar

Företaget redovisar internt upparbetade immateriella anläggningstillgångar enligt aktiveringsmodellen. Det innebär att samtliga utgifter som avser framtagandet av en internt upparbetad immateriell anläggningstillgång aktiveras och skrivs av under tillgångens beräknade nyttjandeperiod, under förutsättningarna att kriterierna i BFNAR 2012:1 är uppfyllda.

Anläggningstillgångar

Immateriella och materiella anläggningstillgångar redovisas till anskaffningsvärde minskat med ackumulerade avskrivningar enligt plan och eventuella nedskrivningar.

Not 2 Koncessioner, patent, licenser, varumärken samt liknande rättigheter


	2022-06-30	2021-06-30
Ingående anskaffningsvärden	1 229 999	562 804
Inköp	1 028 098	667 195
Utgående ackumulerade anskaffningsvärden	2 258 097	1 229 999
Ingående avskrivningar	-511 171	-478 525
Årets avskrivningar	-32 646	-32 646
Utgående ackumulerade avskrivningar	-543 817	-511 171
Utgående redovisat värde	1 714 280	718 828

Resultat- och balansräkningen kommer att föreläggas på årsstämma för fastställelse.


Stockholm 2022-09-23




Mohamad Takwa
Verkställande direktör



Elias Arnér



Magnus Holmgren
Ordförande



Anna-Lena Sventelius



Peter Holm