

Årsredovisning för
Sillvik Café AB
556849-5401


Räkenskapsåret
2021-01-01 - 2021-12-31

Fastställelseintyg

Undertecknad styrelseledamot i Sillvik Café AB intygar härmed dels att denna kopia av årsredovisningen överensstämmer med originalet, dels att resultat- och balansräkningen fastställts på årsstämma 2022-06-29. Stämman beslutade också att godkänna styrelsens förslag till resultatdisposition.

Torslanda 2022-06-29

Sandra Elfast



Förvaltningsberättelse

Styrelsen för Sillvik Café AB, 556849-5401, med säte i Torslanda, får härmed avge årsredovisning för räkenskapsåret 2021.

Verksamheten

Allmänt om verksamheten

Bolaget skall bedriva caféverksamhet och konferens med mat samt därmed förenlig verksamhet.

Flerårsöversikt

	2021	2020	2019	Belopp i kr 2018
Nettoomsättning	1 196 167	1 619 435	1 628 940	2 253 515
Resultat efter finansiella poster	-44 249	-50 769	-251 230	-150 866
Soliditet, %	35	83	37	47


Förändringar i eget kapital

	Aktie- kapital	Reserv- fond	Fritt eget kapital
Vid årets början	50 000		190 309
Årets resultat			-44 249
Vid årets slut	50 000		146 060

Resultatdisposition

	Belopp i kr
Styrelsen föreslår att fritt eget kapital, 146 060 kronor, disponeras enligt följande:	
balanserat resultat	190 309
årets resultat	-44 249
Totalt	146 060
disponeras för	
balanseras i ny räkning	146 060
Summa	146 060


Bolagets resultat och ställning framgår av efterföljande resultat- och balansräkningar med noter.



Resultaträkning


<i>Belopp i kr</i>	<i>Not</i>	<i>2021-01-01- 2021-12-31</i>	<i>2020-01-01- 2020-12-31</i>
Rörelseintäkter, lagerförändring m.m.			
Nettoomsättning		1 196 167	1 619 435
Övriga rörelseintäkter		289 872	651 346
Summa rörelseintäkter, lagerförändring m.m.		1 486 039	2 270 781
Rörelsekostnader			
Råvaror och förnödenheter		-343 279	-601 420
Övriga externa kostnader		-951 821	-716 579
Personalkostnader	1	-94 923	-367 299
Av- och nedskrivningar av materiella och immateriella anläggningstillgångar		-4 844	-132 901
Övriga rörelsekostnader		-135 328	-503 264
Summa rörelsekostnader		-1 530 195	-2 321 463
Rörelseresultat		-44 156	-50 682
Finansiella poster			
Räntekostnader och liknande resultatposter		-93	-87
Summa finansiella poster		-93	-87
Resultat efter finansiella poster		-44 249	-50 769
Bokslutsdispositioner			
Resultat före skatt		-44 249	-50 769
Skatter			
Årets resultat		-44 249	-50 769

2022072925685



Balansräkning


<i>Belopp i kr</i>	<i>Not</i>	<i>2021-12-31</i>	<i>2020-12-31</i>
TILLGÅNGAR			
Anläggningstillgångar			
Materiella anläggningstillgångar			
Inventarier, verktyg och installationer	2	29 067	169 239
Summa materiella anläggningstillgångar		29 067	169 239
Finansiella anläggningstillgångar			
Andra långfristiga fordringar	3	2 600	2 600
Summa finansiella anläggningstillgångar		2 600	2 600
Summa anläggningstillgångar		31 667	171 839
Omsättningstillgångar			
Varulager m.m.			
Råvaror och förnödenheter		0	17 900
Summa varulager		0	17 900
Kortfristiga fordringar			
Fordringar hos koncernföretag	4	0	40 510
Övriga fordringar		138 168	59 701
Summa kortfristiga fordringar		138 168	100 211
Kassa och bank			
Kassa och bank		390 059	860
Summa kassa och bank		390 059	860
Summa omsättningstillgångar		528 227	118 971
SUMMA TILLGÅNGAR		559 894	290 810



Balansräkning

Belopp i kr	Not	2021-12-31	2020-12-31
EGET KAPITAL OCH SKULDER			
<i>Eget kapital</i>			
<i>Bundet eget kapital</i>			
Aktiekapital		50 000	50 000
Summa bundet eget kapital		50 000	50 000
<i>Fritt eget kapital</i>			
Balanserat resultat		190 309	241 078
Årets resultat		-44 249	-50 769
Summa fritt eget kapital		146 060	190 309
Summa eget kapital		196 060	240 309
<i>Kortfristiga skulder</i>			
Skulder till koncernföretag	5	0	32 500
Skatteskulder		3 834	2 458
Övriga skulder		0	15 542
Upplupna kostnader och förutbetalda intäkter		360 000	1
Summa kortfristiga skulder		363 834	50 501
SUMMA EGET KAPITAL OCH SKULDER		559 894	290 810

2022072925686



Tilläggsupplysningar

Belopp i kr om inget annat anges.

Redovisningsprinciper

Årsredovisningen har upprättats i enlighet med Årsredovisningslagen och Bokföringsnämndens allmänna råd BFNAR 2016:10 Årsredovisning i mindre företag.

Redovisning av intäkter

Intäkterna redovisas dagligen utifrån erhållna Z-rapporter.

Definition av nyckeltal

Soliditet

Eget kapital och obeskattade reserver med avdrag för uppskjuten skatt (20,6 %) i förhållande till balansomslutningen.

Avskrivningsprinciper för anläggningstillgångar

Avskrivningar enligt plan baseras på ursprungliga anskaffningsvärden och beräknad nyttjandeperiod. Följande avskrivningstider tillämpas:

<i>Anläggningstillgångar</i>	<i>År</i>
Materiella anläggningstillgångar:	
-Inventarier, verktyg och installationer	8


Not 1 Anställda och personalkostnader

Personal

	<i>2021-01-01- 2021-12-31</i>	<i>2020-01-01- 2020-12-31</i>
Medelantalet anställda	1	2
Summa	1	2

Not 2 Inventarier, verktyg och installationer

	<i>2021-12-31</i>	<i>2020-12-31</i>
Akkumulerade anskaffningsvärden:		
-Vid årets början	1 307 982	2 598 460
-Nyanskaffningar	0	154 660
-Avyttringar och utrangeringar	-333 660	-1 445 138
Vid årets slut	974 322	1 307 982
Akkumulerade avskrivningar enligt plan:		
-Vid årets början	-1 138 743	-1 947 717
-Återförda avskrivningar på avyttringar och utrangeringar	198 332	941 875
-Årets avskrivning anskaffningsvärden	-4 844	-132 901
Vid årets slut	-945 255	-1 138 743
Redovisat värde vid årets slut	29 067	169 239



Langfristiga fordringar

	2021-12-31	2020-12-31
Akkumulerade anskaffningsvärden:		
-Vid årets början	2 600	2 600
Redovisat värde vid årets slut	2 600	2 600

Not 4 Fordringar hos koncernföretag


	2021-12-31	2020-12-31
Akkumulerade anskaffningsvärden:		
-Vid årets början	40 510	0
-Tillkommande fordringar	0	40 510
-Reglerade fordringar	-40 510	0
Redovisat värde vid årets slut	0	40 510

Not 5 Skulder till koncernföretag

	2021-12-31	2020-12-31
Betalas inom ett år	0	32 500
Redovisat värde vid årets slut	0	32 500

Underskrifter

Torslanda 2022-06-29



Sandra Elfast