

Årsredovisning

för

Pek Med AB

559357-3115



Räkenskapsåret

2023

Fastställelseintyg

Undertecknad styrelseledamot i Pek Med AB intygar, dels att denna kopia av årsredovisningen stämmer överens med originalet, dels att resultaträkningen och balansräkningen i årsredovisningen har fastställts på årsstämma den 4 februari 2024. Årsstämman beslutade att godkänna styrelsens förslag till resultatdisposition.

Luleå den 4 februari 2024



Daniel Pekkari

Styrelsen för Pek Med AB avger följande årsredovisning för räkenskapsåret 2023.

Årsredovisningen är upprättad i svenska kronor, SEK. Om inte annat särskilt anges, redovisas alla belopp i hela kronor (kr). Uppgifter inom parentes avser föregående år.

Förvaltningsberättelse

Verksamheten

Allmänt om verksamheten

Bolaget bedriver sjukvårdsverksamhet, konsultation samt utbildning inom hälso- och sjukvård. Företaget har sitt säte i Luleå.

Flerårsöversikt (Tkr)	2023	2021/22 (13 mån)
Nettoomsättning	147	145
Resultat efter finansiella poster	103	90
Soliditet (%)	59	65

Förändringar i eget kapital

	Aktie- kapital	Balanserat resultat	Årets resultat	Totalt
Belopp vid årets ingång	25 000		70 469	95 469
Disposition enligt beslut av årsstämman:				
Utdelning		-70 000		-70 000
Balanseras i ny räkning		70 469	-70 469	0
Årets resultat			80 945	80 945
Belopp vid årets utgång	25 000	469	80 945	106 414

Resultatdisposition

Styrelsen föreslår att till förfogande stående vinstmedel (kronor):

balanserad vinst	469
årets vinst	80 945
	81 414
disponeras så att till aktieägare utdelas i ny räkning överföres	80 000
	1 414
	81 414

Företagets resultat och ställning i övrigt framgår av efterföljande resultat- och balansräkning med noter.

Resultaträkning

Not

2023-01-01
-2023-12-31

2021-12-28
-2022-12-31
(13 mån)

Rörelseintäkter, lagerförändringar m. m.

Nettoomsättning

147 188

144 658

Summa rörelseintäkter, lagerförändringar m.m.

147 188

144 658

Rörelsekostnader

Övriga externa kostnader

-40 491

-51 104

Personalkostnader

2

-4 038

-4 016

Summa rörelsekostnader

-44 529

-55 120

Rörelseresultat

102 659

89 538

Finansiella poster

Övriga ränteintäkter och liknande resultatposter

0

1

Räntekostnader och liknande resultatposter

-10

0

Summa finansiella poster

-10

1

Resultat efter finansiella poster

102 649

89 539

Resultat före skatt

102 649

89 539

Skatter

Skatt på årets resultat

-21 704

-19 071

Årets resultat

80 945

70 469

2024022908342

Balansräkning

Not

2023-12-31

2022-12-31

TILLGÅNGAR

Omsättningstillgångar

Kortfristiga fordringar

Kundfordringar

0

11 400

Övriga fordringar

0

458

Summa kortfristiga fordringar

0

11 858

Kassa och bank

Kassa och bank

179 715

134 832

Summa kassa och bank

179 715

134 832

Summa omsättningstillgångar

179 715

146 690

SUMMA TILLGÅNGAR

179 715

146 690

2024022908343

Balansräkning

Not

2023-12-31

2022-12-31

EGET KAPITAL OCH SKULDER

Eget kapital

Bundet eget kapital

Aktiekapital

25 000

25 000

Summa bundet eget kapital

25 000

25 000

Fritt eget kapital

Balanserat resultat

469

0

Årets resultat

80 945

70 469

Summa fritt eget kapital

81 414

70 469

Summa eget kapital

106 414

95 469

Kortfristiga skulder

Skatteskulder

33 835

15 415

Övriga skulder

33 466

29 806

Upplupna kostnader och förutbetalda intäkter

6 000

6 000

Summa kortfristiga skulder

73 301

51 221

SUMMA EGET KAPITAL OCH SKULDER

179 715

146 690

2024022908344

Noter

Not 1 Redovisningsprinciper

Allmänna upplysningar

Årsredovisningen är upprättad i enlighet med årsredovisningslagen och Bokföringsnämndens allmänna råd (BFNAR 2016:10) om årsredovisning i mindre företag.

Nyckeltalsdefinitioner

Nettoomsättning

Rörelsens huvudintäkter, fakturerade kostnader, sidointäkter samt intäktskorrigeringar.

Resultat efter finansiella poster

Resultat efter finansiella intäkter och kostnader men före bokslutsdispositioner och skatter.


Soliditet (%)

Justerat eget kapital (eget kapital och obeskickade reserver med avdrag för uppskjuten skatt) i procent av balansomslutning.

Not 2 Medelantalet anställda

	2023	2021-12-28 -2022-12-31
Medelantalet anställda	1	1

Luleå den 20 januari 2024



Daniel Pekkari