

Årsredovisning

för

ORdesign AB

559073-6558

Räkenskapsåret


2021-09-01 – 2022-08-31

Fastställelseintyg

Undertecknad styrelseledamot i ORdesign AB intygar, dels att denna kopia av årsredovisningen stämmer överens med originalet, dels att resultaträkningen och balansräkningen i årsredovisningen har fastställts på årsstämma den 15 februari 2023. Årsstämman beslutade att godkänna styrelsens förslag till resultatdisposition.

Gävle den 15 februari 2023

Olof Roslund



Årsredovisning

för

ORdesign AB

559073-6558

Räkenskapsåret

2021-09-01 – 2022-08-31

Styrelsen och verkställande direktören för ORdesign AB får härmed avge årsredovisning för räkenskapsåret 2021-09-01 – 2022-08-31.

Årsredovisningen är upprättad i svenska kronor, SEK.

Förvaltningsberättelse

Verksamheten

Allmänt om verksamheten

Bolaget bedriver verksamhet med tillverkning och försäljning av möbler och därmed förenlig verksamhet.

Företaget har sitt säte i Gävle.

| Flerårsöversikt (Tkr) | 2021/22 | 2020/21 | 2019/20 | 2018/19 |
|-----------------------------------|----------------|----------------|----------------|----------------|
| Nettoomsättning | 224 | 152 | 127 | 53 |
| Resultat efter finansiella poster | -25 | -56 | 15 | 1 |
| Soliditet (%) | 36,2 | 52,7 | 36,2 | 30,9 |

Förändringar i eget kapital

| | Aktie- kapital | Balanserat resultat | Årets resultat | Totalt |
|---|---------------------------|--------------------------------|---------------------------|----------------|
| Belopp vid årets ingång | 50 000 | 56 960 | -56 454 | 50 506 |
| Disposition enligt beslut av årsstämman: | | -56 454 | 56 454 | 0 |
| Årets resultat | | | -25 392 | -25 392 |
| Belopp vid årets utgång | 50 000 | 506 | -25 392 | 25 114 |

Villkorade, ännu ej återbetalda, aktieägartillskott uppgår per balansdagen till 85.000 kr (20.000).

Resultatdisposition

Styrelsen föreslår att den ansamlade förlusten (kronor):

| | |
|--|----------------|
| balanserad vinst | 507 |
| årets förlust | -25 392 |
| | -24 885 |
| behandlas så att i ny räkning överföres | -24 885 |
| | -24 885 |

Företagets resultat och ställning i övrigt framgår av efterföljande resultat- och balansräkning med noter.

Resultaträkning

| | Not | 2021-09-01 -2022-08-31 | 2020-09-01 -2021-08-31 |
|---|-----|---------------------------|---------------------------|
| Rörelseintäkter, lagerförändringar m. m. | | | |
| Nettoomsättning | | 223 700 | 152 269 |
| Summa rörelseintäkter, lagerförändringar m.m. | | 223 700 | 152 269 |
| Rörelsekostnader | | | |
| Råvaror och förnödenheter | | -108 163 | -124 416 |
| Övriga externa kostnader | | -117 805 | -47 893 |
| Personalkostnader | 2 | -5 396 | -19 881 |
| Av- och nedskrivningar av materiella och immateriella anläggningstillgångar | | -16 296 | -14 787 |
| Summa rörelsekostnader | | -247 660 | -206 977 |
| Rörelseresultat | | -23 960 | -54 708 |
| Finansiella poster | | | |
| Räntekostnader och liknande resultatposter | | -1 432 | -1 746 |
| Summa finansiella poster | | -1 432 | -1 746 |
| Resultat efter finansiella poster | | -25 392 | -56 454 |
| Resultat före skatt | | -25 392 | -56 454 |
| Årets resultat | | -25 392 | -56 454 |

Balansräkning

Not

2022-08-31

2021-08-31

TILLGÅNGAR

Anläggningstillgångar

Materiella anläggningstillgångar

Inventarier, verktyg och installationer

3

2 993

16 893

Summa materiella anläggningstillgångar

2 993

16 893

Summa anläggningstillgångar

2 993

16 893

Omsättningstillgångar

Varulager m. m.

Råvaror och förnödenheter

49 911

49 911

Summa varulager

49 911

49 911

Kortfristiga fordringar

Övriga fordringar

0

501

Förutbetalda kostnader och upplupna intäkter

16 527

28 507

Summa kortfristiga fordringar

16 527

29 008

Summa omsättningstillgångar

66 438

78 919

SUMMA TILLGÅNGAR

69 431

95 812

Balansräkning

Not

2022-08-31

2021-08-31

EGET KAPITAL OCH SKULDER

Eget kapital

Bundet eget kapital

Aktiekapital

50 000

50 000

Summa bundet eget kapital

50 000

50 000

Fritt eget kapital

Balanserat resultat

507

56 961

Årets resultat

-25 392

-56 454

Summa fritt eget kapital

-24 885

507

Summa eget kapital

25 115

50 507

Kortfristiga skulder

Checkräkningskredit

4

35 408

35 109

Skatteskulder

3 396

4 375

Övriga skulder

5 512

5 821

Summa kortfristiga skulder

44 316

45 305

SUMMA EGET KAPITAL OCH SKULDER

69 431

95 812

Noter

Not 1 Redovisningsprinciper

Allmänna upplysningar

Årsredovisningen är upprättad i enlighet med årsredovisningslagen och Bokföringsnämndens allmänna råd (BFNAR 2016:10) om årsredovisning i mindre företag.

Avskrivning

Tillämpade avskrivningstider:

Inventarier, verktyg och installationer 20%

Nyckeltalsdefinitioner

Nettoomsättning

Rörelsens huvudintäkter, fakturerade kostnader, sidointäkter samt intäktskorrigeringar.

Resultat efter finansiella poster

Resultat efter finansiella intäkter och kostnader men före bokslutsdispositioner och skatter.

Soliditet (%)

Justerat eget kapital (eget kapital och obeskatade reserver med avdrag för uppskjuten skatt) i procent av balansomslutning.

Not 2 Medelantalet anställda

| | 2021-09-01 -2022-08-31 | 2020-09-01 -2021-08-31 |
|------------------------|---------------------------|---------------------------|
| Medelantalet anställda | 0 | 0 |


Not 3 Inventarier, verktyg och installationer

| | 2022-08-31 | 2021-08-31 |
|---|----------------|----------------|
| Ingående anskaffningsvärden | 41 954 | 22 000 |
| Inköp | | 19 954 |
| Utgående ackumulerade anskaffningsvärden | 41 954 | 41 954 |
| Ingående avskrivningar | -25 061 | -16 670 |
| Årets avskrivningar | -13 900 | -8 391 |
| Utgående ackumulerade avskrivningar | -38 961 | -25 061 |
| Utgående redovisat värde | 2 993 | 16 893 |


Not 4 Checkräkningskredit

| | 2022-08-31 | 2021-08-31 |
|--|------------|------------|
| Beviljat belopp på checkräkningskredit uppgår till | 50 000 | 50 000 |
| Utnyttjad kredit uppgår till | 35 408 | 35 109 |

Gävle den 15 februari 2023



Olof Roslund
Verkställande direktör



Sofie Wadström
styrelseledamot.