

Årsredovisning
och
Koncernredovisning
för
Bizware AB
556755-6484

Räkenskapsåret

2022-09-01 - 2023-08-31

Fastställelseintyg

Undertecknad styrelseledamot i Bizware AB intygar att resultaträkningen och balansräkningen i årsredovisningen för moderbolaget samt koncernresultaträkningen och koncernbalansräkningen har fastställts på årsstämma 2024-01-11. Årsstämman beslutade att godkänna styrelsens förslag till resultatdisposition.

Jag intygar också att innehållet i årsredovisningen och revisionsberättelsen stämmer överens med originalen.

Stockholm 2024-02-13




Erik Grimelius
Styrelseledamot

Årsredovisning
och
Koncernredovisning
för
Bizware AB

556755-6484

Räkenskapsåret

2022-09-01 - 2023-08-31



Styrelsen och verkställande direktören för Bizware AB avger följande årsredovisning och koncernredovisning för räkenskapsåret 2022-09-01 - 2023-08-31.

Årsredovisningen är upprättad i svenska kronor, SEK. Om inte annat särskilt anges, redovisas alla belopp i hela kronor (kr). Uppgifter inom parentes avser föregående år.

Förvaltningsberättelse

Information om verksamheten

Koncern

Bizware AB har som sin affärsidé att hjälpa företag och organisationer att utveckla, effektivisera och förvalta sina IT baserade beslutsstödsystem.

Bizwares vision är att uppfattas som det ledande spetsföretaget inom Business Intelligence i Stockholm.

Vi verkar endera som specialister och kompetensförstärkning i uppdragsgivarens projekt, alternativt tar vi helhetsansvar för till exempel ett förändrings- eller utvecklingsprojekt.

Vår marknad är stora och medelstora företag med transaktionsintensiva och komplexa IT-miljöer där det finns behov av att driva utvecklingsprojekt för att möta nya verksamhetskrav, effektivisera processer, spara kostnader eller reducera risker i verksamheten.

Företaget har sitt säte i Stockholm.

Väsentliga händelser under räkenskapsåret

Per den 31.8 2023 avslutades bolagets sitt femtonde verksamhetsår, under vilket vi genomgått en fortsatt expansionsfas med god lönsamhet och mycket nöjda kunder.

Under verksamhetsåret har vi bland annat:

- Fortsatt driva ett kompetensnätverk med målet att följa trender inom vårt verksamhetsområde och säkerställa att vi håller rätt utbildnings- och kompetensnivå inom t ex molnarkitektur, modelleringstekniker, koncept och nyheter i nya produktversioner.
- Fortsatt engagemang hos våra, under verksamhetsårets, största kunder, Skatteverket, Sveaskog, Axfood, Astrazeneca, Lantmännen och Swedish Match.
- Expanderat en gedigen kundlista bestående av både privata och statliga bolag i olika branscher. Exempel på kunder är: Skatteverket, Ragn-Sells, Swedish Match, Axfood, Ica, H&M, Länsförsäkringar, AMF, AstraZeneca, Skanska, Sveaskog, Lantmännen, Arbetsförmedlingen, SEB Kort, SBAB, Ikano banken, Avida Finans, Dometic, Telenor, STIM, Sveasolar och Northvolt.
- Fortsatt etablering av Bizware Nova AB, ett dotterbolag som erbjuder BI talanger utveckling och projekterfarenhet med stöd från seniora konsulter. Bolaget hade 21 anställda vid verksamhetsåret slut.

- Fortsatt etablering av Bizware Lead AB, ett dotterbolag som erbjuder seniora ledande roller som projektledare, utvecklingsledare och förvaltningsledare för Business Intelligence projekt. Bolaget hade 3 anställda vid verksamhetsåret slut.

Förväntad framtida utveckling samt väsentliga risker och osäkerhetsfaktorer


Fortsatt stabil omsättningsökning men något minskad vinstmarginal för Bizware AB pga. av högre personalkostnader. Primärt sker organisk tillväxt i Bizware Nova AB beroende på att målgruppen för rekrytering med 2-4 års erfarenhet är betydligt större än seniorkonsuler med mer än 5-10 års erfarenhet. Organisk tillväxt i lugn takt planeras för Bizware Lead. Marknaden bedöms som mycket god de närmsta åren men kompetensbrist hämmar tillväxten.

Vi ser inga väsentliga risker och osäkerhetsfaktorer för koncern och moderföretag.

Med ett breddat tjänsteerbjudande, utökade personella resurser, och ett gott kundrenommé, står bolaget väl rustat för en fortsatt framgångsrik och lönsam leverans av sina IT-tjänster.

Flerårsöversikt (Tkr)

| Koncernen | 2022/23 | 2021/22 | 2020/21 | 2019/20 | |
|-------------------------------|----------------|----------------|----------------|----------------|----------------|
| Nettoomsättning | 114 522 | 109 472 | 105 349 | 95 109 | |
| Balansomslutning | 48 967 | 45 812 | 49 322 | 41 592 | |
| Avkastning på totalt kap. (%) | 50,6 | 0,0 | 77,9 | 85,7 | |
| Avkastning på eget kap. (%) | 77,0 | 75,0 | 80,2 | 89,2 | |
| Soliditet (%) | 65,7 | 67,9 | 62,4 | 64,5 | |
| Moderbolaget | 2022/23 | 2021/22 | 2020/21 | 2019/20 | 2018/19 |
| Nettoomsättning | 116 855 | 110 105 | 105 769 | 95 109 | 86 877 |
| Rörelsemarginal (%) | 14,3 | 15,8 | 19,0 | 22,0 | 21,0 |
| Balansomslutning | 36 890 | 37 950 | 41 093 | 35 021 | 31 499 |
| Avkastning på totalt kap. (%) | 84,2 | 83,7 | 88,5 | 94,6 | 92,2 |
| Avkastning på eget kap. (%) | 84,2 | 84,0 | 88,8 | 94,5 | 97,8 |
| Soliditet (%) | 61,2 | 64,6 | 60,0 | 63,0 | 63,0 |



Förändringar i eget kapital

| Koncernen | Aktie- kapital | Annat eget kapital inkl. årets resultat | Minoritets- intresse | Totalt |
|---|---------------------------|--|---------------------------------|-------------------|
| Belopp vid årets ingång | 100 000 | 29 073 653 | 1 957 026 | 31 130 679 |
| Disposition enligt beslut av årsstämman: | | | | |
| Utdelning | | -17 000 000 | -1 305 000 | -18 305 000 |
| Innehav utan bestämmande inflytande | | -45 096 | 67 860 | 22 764 |
| Årets resultat | | 17 438 291 | 1 903 085 | 19 341 376 |
| Belopp vid årets utgång | 100 000 | 29 466 848 | 2 622 971 | 32 189 819 |

| Moderbolaget | Aktie- kapital | Balanserat resultat | Årets resultat | Totalt |
|---|---------------------------|--------------------------------|---------------------------|-------------------|
| Belopp vid årets ingång | 100 000 | 7 652 646 | 16 788 060 | 24 540 706 |
| Disposition enligt beslut av årsstämman: | | | | |
| Utdelning | | -17 000 000 | | -17 000 000 |
| Balanseras i ny räkning | | 16 788 060 | -16 788 060 | 0 |
| Årets resultat | | | 16 460 921 | 16 460 921 |
| Belopp vid årets utgång | 100 000 | 7 440 706 | 16 460 921 | 24 001 627 |

Förslag till vinstdisposition

Styrelsen föreslår att till förfogande stående vinstmedel (kronor):

| | |
|------------------|-------------------|
| balanserad vinst | 7 440 706 |
| årets vinst | 16 460 921 |
| | 23 901 627 |

| | |
|--|-------------------|
| disponeras så att | |
| till aktieägare utdelas (170 kronor per aktie) | 17 000 000 |
| i ny räkning överföres | 6 901 627 |
| | 23 901 627 |

Styrelsen föreslås bemyndigas att besluta om tidpunkt då utdelningen skall betalas.

Styrelsen anser att förslaget är förenligt med försiktighetsregeln i 17 kap. 3 § aktiebolagslagen enligt följande redogörelse: Styrelsens uppfattning är att vinstutdelningen är försvarlig med hänsyn till de krav verksamhetens art, omfattning och risk ställer på storleken på det egna kapitalet, bolagets konsolideringsbehov, likviditet och ställning i övrigt.

Koncernens och moderbolagets resultat och ställning i övrigt framgår av efterföljande resultat- och balansräkningar samt kassaflödesanalyser med noter.

**Koncernens
Resultaträkning**

| | Not | 2022-09-01 -2023-08-31 | 2021-09-01 -2022-08-31 |
|---|------|---------------------------|---------------------------|
| Nettoomsättning | | 114 521 553 | 109 471 973 |
| Övriga rörelseintäkter | 2 | 0 | 46 806 |
| | | 114 521 553 | 109 518 779 |
| Rörelsens kostnader | | | |
| Externa konsultkostnader | | -11 399 821 | -14 312 277 |
| Övriga externa kostnader | 3, 4 | -9 033 107 | -8 175 502 |
| Personalkostnader | 5 | -69 611 383 | -63 852 671 |
| Avskrivningar och nedskrivningar av materiella och immateriella anläggningstillgångar | | -6 741 | -7 502 |
| Övriga rörelsekostnader | | -883 | -6 676 |
| | | -90 051 935 | -86 354 628 |
| Rörelseresultat | | 24 469 618 | 23 164 151 |
| Resultat från finansiella poster | | | |
| Övriga ränteintäkter och liknande resultatposter | 6 | 91 202 | 471 |
| Räntekostnader och liknande resultatposter | 7 | -97 | -5 405 |
| | | 91 105 | -4 934 |
| Resultat efter finansiella poster | | 24 560 723 | 23 159 217 |
| Resultat före skatt | | 24 560 723 | 23 159 217 |
| Skatt på årets resultat | 8 | -5 440 007 | -4 987 443 |
| Årets resultat | | 19 120 716 | 18 171 774 |
| Hänförligt till moderföretagets aktieägare | | 17 438 291 | 16 836 093 |
| Hänförligt till innehav utan bestämmande inflytande | 9 | 1 903 085 | 1 335 681 |

2024022212711

**Koncernens
Balansräkning**

Not 2023-08-31 2022-08-31

TILLGÅNGAR

Anläggningstillgångar

Materiella anläggningstillgångar

Inventarier, verktyg och installationer

10 35 490 17 868
 35 490 **17 868**

Summa anläggningstillgångar

35 490 **17 868**

Omsättningstillgångar

Kortfristiga fordringar

Kundfordringar

11 875 706 13 137 629

Aktuella skattefordringar

2 277 278 2 228 579

Övriga fordringar

2 416 718 2 253 803

Förutbetalda kostnader och upplupna intäkter

12 2 817 489 283 883

19 387 191 **17 903 894**

Kassa och bank

29 544 076 27 889 930

Summa omsättningstillgångar

48 931 267 **45 793 824**

SUMMA TILLGÅNGAR

48 966 757 **45 811 692**

2024022212712

MA
MA
MA

**Koncernens
Balansräkning**

Not **2023-08-31** **2022-08-31**

EGET KAPITAL OCH SKULDER

Eget kapital

**Eget kapital hänförligt till moderföretagets
aktieägare**

Aktiekapital

100 000

100 000

Annat eget kapital inklusive årets resultat

29 466 848

29 073 653

**Eget kapital hänförligt till moderföretagets
aktieägare**

29 566 848

29 173 653

Innehav utan bestämmande inflytande

Innehav utan bestämmande inflytande

2 622 971

1 957 026

Eget kapital hänförligt till minoritetsintresset

2 622 971

1 957 026

Summa eget kapital

32 189 819

31 130 679

Kortfristiga skulder

Leverantörsskulder

3 312 499

1 405 520

Aktuella skatteskulder

576 965

771 716

Övriga skulder

4 556 141

5 413 007

Upplupna kostnader och förutbetalda intäkter

13

8 331 333

7 090 770

16 776 938


14 681 013

SUMMA EGET KAPITAL OCH SKULDER

48 966 757

45 811 692

2024022212713



Koncernens

Not

2022-09-01
-2023-08-31

2021-09-01
-2022-08-31

Kassaflödesanalys

Den löpande verksamheten

Resultat efter finansiella poster

24 560 723

23 159 217

Justeringar för poster som inte ingår i kassaflödet m.m

-213 919

-187 753

Betald skatt

-5 683 457

-5 768 499

Kassaflöde från den löpande verksamheten före förändringar av rörelsekapital

18 663 347

17 202 965

Kassaflöde från förändringar i rörelsekapital

Förändring av kortfristiga fordringar

-1 434 575

-2 249 229

Förändring av kortfristiga skulder

2 290 676

-3 659 098

Kassaflöde från den löpande verksamheten

19 519 448

11 294 638

Investeringsverksamheten

Investeringar i materiella anläggningstillgångar

-17 622

-19 492

Investeringar i finansiella anläggningstillgångar

1 000

0

Försäljning av finansiella anläggningstillgångar

235 660

197 505

Kassaflöde från investeringsverksamheten

219 038

178 013

Finansieringsverksamheten

Överlåtelse av egna aktier

220 660

195 255

Utbetald utdelning

-18 305 000

-18 060 000

Kassaflöde från finansieringsverksamheten

-18 084 340

-17 864 745

Årets kassaflöde

1 654 146

-6 392 094

Likvida medel vid årets början

Likvida medel vid årets början

27 889 930

34 282 024

Likvida medel vid årets slut

29 544 076

27 889 930

u
MA
WA
→

Moderbolagets Resultaträkning

| | Not | 2022-09-01 -2023-08-31 | 2021-09-01 -2022-08-31 |
|---|------|---------------------------|---------------------------|
| Rörelsens intäkter | | | |
| Nettoomsättning | | 116 855 149 | 110 104 973 |
| Övriga rörelseintäkter | 2 | 0 | 6 |
| | | 116 855 149 | 110 104 979 |
| Rörelsens kostnader | | | |
| Externa konsultkostnader | | -43 284 179 | -36 012 530 |
| Övriga externa kostnader | 3, 4 | -6 879 538 | -6 583 330 |
| Personalkostnader | 5 | -49 942 041 | -50 090 956 |
| Avskrivningar och nedskrivningar av materiella och immateriella anläggningstillgångar | | -6 741 | -7 502 |
| Övriga rörelsekostnader | | -883 | -6 676 |
| | | -100 113 381 | -92 700 995 |
| Rörelseresultat | | 16 741 768 | 17 403 984 |
| Resultat från finansiella poster | | | |
| Resultat från andelar i koncernföretag | 14 | 3 415 660 | 3 135 255 |
| Övriga ränteintäkter och liknande resultatposter | 6 | 50 968 | 471 |
| Räntekostnader och liknande resultatposter | 7 | -97 | -1 756 |
| | | 3 466 531 | 3 133 970 |
| Resultat efter finansiella poster | | 20 208 299 | 20 537 954 |
| Resultat före skatt | | 20 208 299 | 20 537 954 |
| Skatt på årets resultat | 8 | -3 747 378 | -3 749 894 |
| Årets resultat | | 16 460 921 | 16 788 060 |

2024022212715

MP
u
MA
F/

Bizware AB
Org.nr 556755-6484

9 (21)

Moderbolagets Balansräkning

Not 2023-08-31 2022-08-31

TILLGÅNGAR

Anläggningstillgångar

Materiella anläggningstillgångar

Inventarier, verktyg och installationer

10 35 490 17 868
35 490 17 868

Finansiella anläggningstillgångar

Andelar i koncernföretag

11 71 250 85 250
71 250 85 250

Summa anläggningstillgångar

106 740 103 118

Omsättningstillgångar

Kortfristiga fordringar

Kundfordringar

12 030 456 13 137 629

Fordringar hos koncernföretag

450 000 0

Aktuella skattefordringar

2 277 278 2 228 579

Övriga fordringar

1 687 529 1 577 776

Förutbetalda kostnader och upplupna intäkter

12 2 817 489 283 883
19 262 752 17 227 867

Kassa och bank

19 840 758 20 618 877

Summa omsättningstillgångar

39 103 510 37 846 744

SUMMA TILLGÅNGAR

39 210 250 37 949 862

2024022212716

Bizware AB
Org.nr 556755-6484

10 (21)

Moderbolagets Balansräkning

Not

2023-08-31

2022-08-31

EGET KAPITAL OCH SKULDER

Eget kapital

Bundet eget kapital

Aktiekapital

100 000

100 000

100 000

100 000

Fritt eget kapital

Balanserad vinst eller förlust

7 440 706

7 652 646

Årets resultat

16 460 921

16 788 060

23 901 627

24 440 706

Summa eget kapital

24 001 627

24 540 706

Kortfristiga skulder

Leverantörsskulder

6 451 639

3 431 538

Övriga skulder

2 715 319

4 221 913

Upplupna kostnader och förutbetalda intäkter

13

6 041 665

5 755 705

Summa kortfristiga skulder

15 208 623

13 409 156

SUMMA EGET KAPITAL OCH SKULDER

39 210 250

37 949 862

2024022212717

**Moderbolagets
Kassaflödesanalys**

Not

2022-09-01
-2023-08-31

2021-09-01
-2022-08-31

Den löpande verksamheten

Resultat efter finansiella poster

20 208 299

20 537 954

Justeringar för poster som inte ingår i kassaflödet

-213 919

-187 754

Betald skatt

-3 796 078

-4 327 972

**Kassaflöde från den löpande verksamheten före
förändring av rörelsekapital**

16 198 302

16 022 228

Kassaflöde från förändring av rörelsekapitalet

Förändring av kortfristiga fordringar

-1 986 186

-2 157 128

Förändring av kortfristiga skulder

1 799 468

-2 973 998

Kassaflöde från den löpande verksamheten

16 011 584

10 891 102

Investeringsverksamheten

Investeringar i materiella anläggningstillgångar

-24 363

-19 492

Investeringar i finansiella anläggningstillgångar

-1 000

-50 000

Försäljning av finansiella anläggningstillgångar

235 660

197 505

Kassaflöde från investeringsverksamheten

210 297

128 013

Finansieringsverksamheten

Utbetald utdelning

-17 000 000

-17 000 000

Kassaflöde från finansieringsverksamheten

-17 000 000

-17 000 000

Årets kassaflöde

-778 119

-5 980 885

Likvida medel vid årets början

Likvida medel vid årets början

20 618 877

26 599 762

Likvida medel vid årets slut

Likvida medel vid årets slut

19 840 758

20 618 877

Noter

Not 1 Redovisnings- och värderingsprinciper

Allmänna upplysningar

Årsredovisningen och koncernredovisningen är upprättad i enlighet med årsredovisningslagen och BFNAR 2012:1 Årsredovisning och koncernredovisning (K3).

Redovisningsprinciperna är oförändrade jämfört med föregående år.

Intäktsredovisning

Intäkter har tagits upp till verkligt värde av vad som erhållits eller kommer att erhållas och redovisas i den omfattning det är sannolikt att de ekonomiska fördelarna kommer att tillgodogöras bolaget och intäkterna kan beräknas på ett tillförlitligt sätt.

Inkomster från uppdrag på löpande räkning redovisas som intäkt i takt med att arbetet utförs och material levereras eller förbrukas innebärande att vinsten från uppdragen avräknas successivt.

Om det inte är sannolikt att betalning kommer att erhållas för belopp som redan har redovisats som intäkt redovisas det belopp som sannolikt inte kommer att erhållas som en kostnad.

I balansräkningen jämförs redovisade intäkter med de belopp som fakturerats beställaren under samma period. Om de fakturerade beloppen överstiger den redovisade intäkten utgör mellanskillnaden en skuld, vilken redovisas som fakturerad men ej upparbetad intäkt. Om intäkten överstiger de fakturerade beloppen utgör mellanskillnaden en fordran vilken redovisas som upparbetad men ej fakturerad intäkt.

Koncernredovisning

Konsolideringsmetod

Koncernredovisningen har upprättats enligt förvärvsmetoden. Detta innebär att förvärvade verksamheters identifierbara tillgångar och skulder redovisas till marknadsvärde enligt upprättad förvärvsanalys. Överstiger verksamhetens anskaffningsvärde det beräknade marknadsvärdet av de förväntade nettotillgångarna enligt förvärvsanalysen redovisas skillnaden som goodwill.

Dotterföretag

Koncernredovisningen omfattar, förutom moderföretaget, samtliga företag i vilka moderföretaget direkt eller indirekt har mer än 50 % av röstetalet eller på annat sätt innehar det bestämmande inflytandet och därmed har en rätt att utforma företagets finansiella och operativa strategier i syfte att erhålla ekonomiska fördelar.

Transaktioner mellan koncernföretag

Koncerninterna fordringar och skulder samt transaktioner mellan koncernföretag liksom orealiserade vinster elimineras i sin helhet. Orealiserade förluster elimineras också såvida inte transaktionen motsvarar ett nedskrivningsbehov.

Förändring av internvinst under räkenskapsåret har elimineras i koncernresultaträkningen.

Goodwill

Goodwill är den skillnad som uppkommer om anskaffningsvärdet för den förvärvade enheten är högre än värdet på den förvärvade enhetens nettotillgångar. Vid förvärvstidpunkten redovisas den uppkomna goodwillen som en tillgång i balansräkningen.



Anläggningstillgångar

Immateriella och materiella anläggningstillgångar redovisas till anskaffningsvärde minskat med ackumulerade avskrivningar enligt plan och eventuella nedskrivningar.

Avskrivning sker linjärt över den förväntade nyttjandeperioden med hänsyn till väsentligt restvärde. Följande avskrivningsprocent tillämpas:

Materiella anläggningstillgångar

Inventarier, verktyg och installationer 3-5 år

Leasingavtal

Då de ekonomiska risker och fördelar som är förknippade med de leasade tillgångarna har övergått till leasetagaren klassificeras avtalet som finansiell leasing. Vid det första redovisningstillfället redovisas en tillgång och skuld i balansräkningen. Vid efterföljande redovisningstillfällen fördelas minimileasingavgifterna på ränta och amortering av skulden enligt effektivräntemetoden. Ränta ska fördelas över leasingperioden genom att belasta varje räkenskapsår med ett belopp som motsvarar en fast räntesats för den under respektive räkenskapsår redovisade skulden. Variabla avgifter ska redovisas som kostnad det räkenskapsår utgifterna uppkommer.

Företaget redovisar samtliga leasingavtal, såväl finansiella som operationella, som operationella leasingavtal. Operationella leasingavtal redovisas som en kostnad linjärt över leasingperioden.

Inkomstskatter

Total skatt utgörs av aktuell skatt och uppskjuten skatt. Skatter redovisas i resultaträkningen, utom då underliggande transaktion redovisas direkt mot eget kapital varvid tillhörande skatteeffekter redovisas i eget kapital.

Aktuell skatt

Aktuell skatt avser inkomstskatt för innevarande räkenskapsår samt den del av tidigare räkenskapsårs inkomstskatt som ännu inte redovisats. Aktuell skatt beräknas utifrån den skattesats som gäller per balansdagen.

Uppskjuten skatt

Uppskjuten skatt är inkomstskatt som avser framtida räkenskapsår till följd av tidigare händelser. Redovisning sker enligt balansräkningsmetoden. Enligt denna metod redovisas uppskjutna skatteskulder och uppskjutna skattefordringar på temporära skillnader som uppstår mellan bokförda respektive skattemässiga värden för tillgångar och skulder samt för övriga skattemässiga avdrag eller underskott.

Uppskjutna skattefordringar nettoredovisas mot uppskjutna skatteskulder endast om de kan betalas med ett nettobelopp. Uppskjuten skatt beräknas utifrån gällande skattesats på balansdagen. Effekter av förändringar i gällande skattesatser resultatförs i den period förändringen lagstadsats. Uppskjuten skattefordran redovisas som finansiell anläggningstillgång och uppskjuten skatteskuld som avsättning.

Uppskjuten skattefordran avseende underskottsavdrag eller andra framtida skattemässiga avdrag redovisas i den omfattning det är sannolikt att avdragen kan avräknas mot framtida skattemässiga överskott.

På grund av sambandet mellan redovisning och beskattning särredovisas inte den uppskjutna skatteskulden som är hänförlig till obeskattade reserver.

Nyckeltalsdefinitioner

Nettoomsättning

Rörelsens huvudintäkter, fakturerade kostnader, sidointäkter samt intäktskorrigeringar.

Rörelsemarginal (%)

Rörelseresultat i procent av omsättningen.

Balansomslutning

Företagets samlade tillgångar.

Avkastning på totalt kap. (%)

Rörelseresultat plus finansiella intäkter i procent av balansomslutningen.

Avkastning på eget kap. (%)

Resultat efter finansiella poster i procent av justerat eget kapital (eget kapital och obeskattade reserver med avdrag för uppskjuten skatt).

Soliditet (%)

Justerat eget kapital (eget kapital och obeskattade reserver med avdrag för uppskjuten skatt) i procent av balansomslutning.

Not 2 Övriga rörelseintäkter

Koncernen

| | 2022-09-01 2023-08-31 | 2021-09-01 2022-08-31 |
|---|--------------------------|--------------------------|
| Övriga rörelseintäkter | | |
| Valutakursvinster på fordringar/skulder | 0 | 6 |
| | 0 | 6 |

Moderbolaget

| | 2022-09-01 -2023-08-31 | 2021-09-01 -2022-08-31 |
|---|---------------------------|---------------------------|
| Övriga rörelseintäkter | | |
| Valutakursvinster på fordringar/skulder | 0 | 6 |
| | 0 | 6 |

Not 3 Arvode till revisorer

Koncernen

| | 2022-09-01 2023-08-31 | 2021-09-01 2022-08-31 |
|---|--------------------------|--------------------------|
| Öhrlings PricewaterhouseCoopers AB | | |
| Revisionsuppdrag | 167 075 | 127 300 |
| Rådgivning | 0 | 20 000 |
| | 167 075 | 147 300 |



2024022212721

Moderbolaget

| | 2022-09-01 -2023-08-31 | 2021-09-01 -2022-08-31 |
|---|---------------------------|---------------------------|
| Öhrlings PricewaterhouseCoopers AB | | |
| Revisionsuppdrag | 86 400 | 86 400 |
| Rådgivning | 0 | 20 000 |
| | 86 400 | 106 400 |

Not 4 Leasing, leastagaren

Koncernen

Framtida leasingavgifter, för icke uppsägningsbara leasingavtal, förfaller till betalning enligt följande:

| | 2022-09-01 2023-08-31 | 2021-09-01 2022-08-31 |
|----------------------------------|--------------------------|--------------------------|
| Inom ett år | 1 549 227 | 1 830 308 |
| Senare än ett år men inom fem år | 715 649 | 1 582 017 |
| | 2 264 876 | 3 412 325 |

Moderbolaget

Framtida leasingavgifter, för icke uppsägningsbara leasingavtal, förfaller till betalning enligt följande:

| | 2022-09-01 -2023-08-31 | 2021-09-01 -2022-08-31 |
|----------------------------------|---------------------------|---------------------------|
| Inom ett år | 1 351 673 | 1 635 383 |
| Senare än ett år men inom fem år | 697 439 | 1 418 885 |
| | 2 049 112 | 3 054 268 |

Not 5 Anställda och personalkostnader

Koncernen

| | 2022-09-01 2023-08-31 | 2021-09-01 2022-08-31 |
|---|--------------------------|--------------------------|
| Medelantalet anställda | | |
| Totalt | 66 | 57 |
| | 66 | 57 |
| Löner och andra ersättningar | | |
| Styrelse och verkställande direktör | 6 089 000 | 4 979 000 |
| Övriga anställda | 37 875 900 | 34 475 042 |
| | 43 964 900 | 39 454 042 |
| Sociala kostnader | | |
| Pensionskostnader | 6 408 770 | 6 580 838 |
| Övriga sociala kostnader enligt lag och avtal | 15 885 017 | 14 662 393 |
| | 22 293 787 | 21 243 231 |

MP
u
u
#7

Bizware AB
Org.nr 556755-6484

16 (21)

Totala löner, ersättningar, sociala kostnader och pensionskostnader

66 258 687 60 697 273

Moderbolaget

2022-09-01 2021-09-01
-2023-08-31 -2022-08-31

Medelantalet anställda

Totalt

44 42
44 42

Löner och andra ersättningar

Styrelse och verkställande direktör

4 244 000 4 179 000

Övriga anställda

26 705 400 26 480 500
30 949 400 30 659 500

Sociala kostnader

Pensionskostnader

5 074 499 5 532 507

Övriga sociala kostnader enligt lag och avtal

11 416 168 11 482 917
16 490 667 17 015 424

Totala löner, ersättningar, sociala kostnader och pensionskostnader

47 440 067 47 674 924

**Not 6 Övriga ränteintäkter och liknande resultatposter
Koncernen**

2022-09-01 2021-09-01
2023-08-31 2022-08-31

Övriga ränteintäkter

91 202 471
91 202 471

Moderbolaget

2022-09-01 2021-09-01
-2023-08-31 -2022-08-31

Övriga ränteintäkter

50 968 471
50 968 471

MR U
UR
FR

2024022212723

**Not 7 Räntekostnader och liknande resultatposter
Koncernen**

| | 2022-09-01 2023-08-31 | 2021-09-01 2022-08-31 |
|------------------------|--------------------------|--------------------------|
| Räntekostnader, övriga | 97 97 | 5 405 5 405 |

Moderbolaget

| | 2022-09-01 -2023-08-31 | 2021-09-01 -2022-08-31 |
|------------------------|---------------------------|---------------------------|
| Räntekostnader, övriga | 97 97 | 1 756 1 756 |

**Not 8 Aktuell och uppskjuten skatt
Koncernen**

| | 2022-09-01 2023-08-31 | 2021-09-01 2022-08-31 |
|---|--------------------------|--------------------------|
| Aktuell skatt | 5 440 007 5 440 007 | 4 987 443 4 987 443 |
| <u>Redovisad skattekostnad</u> | - | - |
| Ej avdragsgilla kostnader | 388 630 | 261 120 |
| Ej skattepliktiga intäkter | -53 588 | -40 320 |
| Skatt hänförlig till tidigare år | 0 | -46 183 |
| Skatt enligt gällande skattesats för moderföretaget | 5 104 965 | 4 770 799 |
| Differens | 0 | 42 027 |
| | 5 440 007 | 4 987 443 |

Moderbolaget

| | 2022-09-01 -2023-08-31 | 2021-09-01 -2022-08-31 |
|--|---------------------------|---------------------------|
| Aktuell skatt | 3 747 378 | 3 749 894 |
| Skatt på årets resultat | 3 747 378 | 3 749 894 |
| Redovisat resultat i skattepliktig verksamhet före skatt | 20 208 299 | 20 537 954 |
| Skatt beräknad enligt gällande skattesats (20.6%) | 4 162 909 | 4 230 819 |
| Ej avdragsgilla kostnader | 294 616 | 211 219 |
| Ej skattepliktiga intäkter | -710 147 | -645 960 |
| Skatt hänförlig till tidigare år | | -46 184 |
| Redovisad skattekostnad | 3 747 378 | 3 749 894 |

Bizware AB
Org.nr 556755-6484

18 (21)

Not 9 Koncernförhållanden

Koncernen

Koncernuppgifter

Bizware AB org nr 556755-6484 med säte i Stockholm, upprättar koncernredovisning.

Dotterföretaget Bizware Nova AB org nr 559084-9245 med säte i Stockholm ägs till 66,5%

Dotterföretaget Bizware Lead AB org nr 559379-4224 med säte i Stockholm ägs till 90%

2024022212725

U
MA NR
→

**Not 10 Inventarier, verktyg och installationer
Koncernen**

| | 2023-08-31 | 2022-08-31 |
|---|-----------------|-----------------|
| Ingående anskaffningsvärden | 536 816 | 570 259 |
| Inköp | 24 363 | 19 492 |
| Försäljningar/utrangeringar | 0 | -52 935 |
| Utgående ackumulerade anskaffningsvärden | 561 179 | 536 816 |
| Ingående avskrivningar | -518 948 | -564 381 |
| Försäljningar/utrangeringar | 0 | 52 935 |
| Årets avskrivningar | -6 740 | -7 502 |
| Utgående ackumulerade avskrivningar | -525 688 | -518 948 |
| Utgående redovisat värde | 35 491 | 17 868 |

Moderbolaget




| | 2023-08-31 | 2022-08-31 |
|---|-----------------|-----------------|
| Ingående anskaffningsvärden | 536 816 | 570 259 |
| Inköp | 24 363 | 19 492 |
| Försäljningar/utrangeringar | | -52 935 |
| Utgående ackumulerade anskaffningsvärden | 561 179 | 536 816 |
| Ingående avskrivningar | -518 948 | -564 381 |
| Försäljningar/utrangeringar | | 52 935 |
| Årets avskrivningar | -6 740 | -7 502 |
| Utgående ackumulerade avskrivningar | -525 688 | -518 948 |
| Utgående redovisat värde | 35 491 | 17 868 |

**Not 11 Andelar i koncernföretag
Moderbolaget**

| | 2023-08-31 | 2022-08-31 |
|---|---------------|---------------|
| Ingående anskaffningsvärden | 85 250 | 37 500 |
| Inköp | 1 000 | 50 000 |
| Försäljningar | -15 000 | -2 250 |
| Utgående ackumulerade anskaffningsvärden | 71 250 | 85 250 |
| Utgående redovisat värde | 71 250 | 85 250 |

**Not 12 Förutbetalda kostnader och upplupna intäkter
Koncernen**

| | 2023-08-31 | 2022-08-31 |
|-------------------------------|------------|------------|
| Förutbetald hyra | 278 319 | 58 621 |
| Upplupna intäkter | 0 | 73 200 |
| Övriga förutbetalda kostnader | 2 539 170 | 152 062 |

Bizware AB
Org.nr 556755-6484

20 (21)

2024022212727

| | 2023-08-31 | 2022-08-31 |
|-------------------------------|------------------|----------------|
| Moderbolaget | | |
| Förutbetald hyra | 278 319 | 58 621 |
| Upplupna intäkter | 0 | 73 200 |
| Övriga förutbetalda kostnader | 2 539 170 | 152 062 |
| | 2 817 489 | 283 883 |

**Not 13 Upplupna kostnader och förutbetalda intäkter
Koncernen**

| | 2023-08-31 | 2022-08-31 |
|-------------------------------------|------------------|------------------|
| Upplupna kost och förutbet intäkter | 3 066 045 | 1 124 479 |
| Särskild löneskatt | 1 554 772 | 1 751 697 |
| Upplupen skuld konsultramar | 3 710 516 | 4 214 594 |
| | 8 331 333 | 7 090 770 |

Moderbolaget

| | 2023-08-31 | 2022-08-31 |
|-------------------------------|------------------|------------------|
| Uppl kost och förutb intäkter | 2 991 313 | 1 091 479 |
| Särskild Löneskatt | 1 231 079 | 1 342 191 |
| Upplupen skuld konsultramar | 1 819 274 | 3 322 035 |
| | 6 041 666 | 5 755 705 |

**Not 14 Resultat från andelar i koncernföretag
Moderbolaget**


| | 2022-09-01 -2023-08-31 | 2021-09-01 -2022-08-31 |
|--------------------------|---------------------------|---------------------------|
| Erhållna utdelningar | 3 195 000 | 2 940 000 |
| Resultat vid avyttringar | 220 660 | 195 255 |
| | 3 415 660 | 3 135 255 |

U
MA IR
FG

2024022212728

Underskrifter


Stockholm den 11 januari 2024




Uno Ljungberg
Ordförande



Ulf Roll
Styrelseledamot



Marcus Fors
Styrelseledamot




Erik Grimelius
Verkställande direktör

Vår revisionsberättelse har lämnats

11/1 2024

Öhrlings PricewaterhouseCoopers



Johan Svärdlöf
Auktoriserad revisor

Revisionsberättelse

Till bolagsstämman i Bizware AB, org.nr 556755-6484

Rapport om årsredovisningen och koncernredovisningen

Uttalanden

Vi har utfört en revision av årsredovisningen och koncernredovisningen för Bizware AB för räkenskapsåret 1 september 2022 till 31 augusti 2023.

Enligt vår uppfattning har årsredovisningen och koncernredovisningen upprättats i enlighet med årsredovisningslagen och ger en i alla väsentliga avseenden rättvisande bild av moderbolagets och koncernens finansiella ställning per den 31 augusti 2023 och av dessas finansiella resultat och kassaflöde för året enligt årsredovisningslagen. Förvaltningsberättelsen är förenlig med årsredovisningens och koncernredovisningens övriga delar.

Vi tillstyrker därför att bolagsstämman fastställer resultaträkningen och balansräkningen för moderbolaget och koncernen.

Grund för uttalanden

Vi har utfört revisionen enligt International Standards on Auditing (ISA) och god revisionssed i Sverige. Vårt ansvar enligt dessa standarder beskrivs närmare i avsnittet Revisorns ansvar. Vi är oberoende i förhållande till moderbolaget och koncernen enligt god revisorssed i Sverige och har i övrigt fullgjort vårt yrkesetiska ansvar enligt dessa krav.

Vi anser att de revisionsbevis vi har inhämtat är tillräckliga och ändamålsenliga som grund för våra uttalanden.

Styrelsens och verkställande direktörens ansvar

Det är styrelsen och verkställande direktören som har ansvaret för att årsredovisningen och koncernredovisningen upprättas och att de ger en rättvisande bild enligt årsredovisningslagen. Styrelsen och verkställande direktören ansvarar även för den interna kontroll som de bedömer är nödvändig för att upprätta en årsredovisning och koncernredovisning som inte innehåller några väsentliga felaktigheter, vare sig dessa beror på oegentligheter eller misstag.

Vid upprättandet av årsredovisningen och koncernredovisningen ansvarar styrelsen och verkställande direktören för bedömningen av bolagets och koncernens förmåga att fortsätta verksamheten. De upplyser, när så är tillämpligt, om förhållanden som kan påverka förmågan att fortsätta verksamheten och att använda antagandet om fortsatt drift. Antagandet om fortsatt drift tillämpas dock inte om styrelsen och verkställande direktören avser att likvidera bolaget, upphöra med verksamheten eller inte har något realistiskt alternativ till att göra något av detta.

Revisorns ansvar

Våra mål är att uppnå en rimlig grad av säkerhet om huruvida årsredovisningen och koncernredovisningen som helhet inte innehåller några väsentliga felaktigheter, vare sig dessa beror på oegentligheter eller misstag, och att lämna en revisionsberättelse som innehåller våra uttalanden. Rimlig säkerhet är en hög grad av säkerhet, men är ingen garanti för att en revision som utförs enligt ISA och god revisionssed i Sverige alltid kommer att upptäcka en väsentlig felaktighet om en sådan finns. Felaktigheter kan uppstå på grund av oegentligheter eller misstag och anses vara väsentliga om de enskilt eller tillsammans rimligen kan förväntas påverka de ekonomiska beslut som användare fattar med grund i årsredovisningen och koncernredovisningen.

En ytterligare beskrivning av vårt ansvar för revisionen av årsredovisningen och koncernredovisningen finns på Revisorsinspektionens webbplats: www.revisorsinspektionen.se/revisornsansvar. Denna beskrivning är en del av revisionsberättelsen.

Rapport om andra krav enligt lagar och andra författningar

Uttalanden

Utöver vår revision av årsredovisningen och koncernredovisningen har vi även utfört en revision av styrelsens och verkställande direktörens förvaltning för Bizware AB för räkenskapsåret 1 september 2022 till 31 augusti 2023 samt av förslaget till dispositioner beträffande bolagets vinst eller förlust.

Vi tillstyrker att bolagsstämman disponerar vinsten enligt förslaget i förvaltningsberättelsen och beviljar styrelsens ledamöter och verkställande direktören ansvarsfrihet för räkenskapsåret.

Grund för uttalanden

Vi har utfört revisionen enligt god revisions sed i Sverige. Vårt ansvar enligt denna beskrivs närmare i avsnittet Revisorns ansvar. Vi är oberoende i förhållande till moderbolaget och koncernen enligt god revisors sed i Sverige och har i övrigt fullgjort vårt yrkesetiska ansvar enligt dessa krav.

Vi anser att de revisionsbevis vi har inhämtat är tillräckliga och ändamålsenliga som grund för våra uttalanden.

Styrelsens och verkställande direktörens ansvar

Det är styrelsen som har ansvaret för förslaget till dispositioner beträffande bolagets vinst eller förlust. Vid förslag till utdelning innefattar detta bland annat en bedömning av om utdelningen är försvarlig med hänsyn till de krav som bolagets och koncernens verksamhetsart, omfattning och risker ställer på storleken av moderbolagets och koncernens egna kapital, konsolideringsbehov, likviditet och ställning i övrigt.

Styrelsen ansvarar för bolagets organisation och förvaltningen av bolagets angelägenheter. Detta innefattar bland annat att fortlöpande bedöma bolagets och koncernens ekonomiska situation, och att tillse att bolagets organisation är utformad så att bokföringen, medelsförvaltningen och bolagets ekonomiska angelägenheter i övrigt kontrolleras på ett betryggande sätt. Den verkställande direktören ska sköta den löpande förvaltningen enligt styrelsens riktlinjer och anvisningar och bland annat vidta de åtgärder som är nödvändiga för att bolagets bokföring ska fullgöras i överensstämmelse med lag och för att medelsförvaltningen ska skötas på ett betryggande sätt.

Revisorns ansvar

Vårt mål beträffande revisionen av förvaltningen, och därmed vårt uttalande om ansvarsfrihet, är att inhämta revisionsbevis för att med en rimlig grad av säkerhet kunna bedöma om någon styrelseledamot eller verkställande direktören i något väsentligt avseende:

- företagit någon åtgärd eller gjort sig skyldig till någon försummelse som kan föranleda ersättningsskyldighet mot bolaget, eller
- på något annat sätt handlat i strid med aktiebolagslagen, årsredovisningslagen eller bolagsordningen.

Vårt mål beträffande revisionen av förslaget till dispositioner av bolagets vinst eller förlust, och därmed vårt uttalande om detta, är att med rimlig grad av säkerhet bedöma om förslaget är förenligt med aktiebolagslagen.

Rimlig säkerhet är en hög grad av säkerhet, men ingen garanti för att en revision som utförs enligt god revisions sed i Sverige alltid kommer att upptäcka åtgärder eller försummelser som kan föranleda ersättningsskyldighet mot bolaget, eller att ett förslag till dispositioner av bolagets vinst eller förlust inte är förenligt med aktiebolagslagen.

En ytterligare beskrivning av vårt ansvar för revisionen av förvaltningen finns på Revisorsinspektionens webbplats: www.revisorsinspektionen.se/revisornsansvar. Denna beskrivning är en del av revisionsberättelsen.



Stockholm den 11 januari 2024

Öhrlings PricewaterhouseCoopers AB

A large, stylized handwritten signature in black ink, appearing to read 'JS'.

Johan Svärdlöf
Auktoriserad revisor

2024022212731