


## Fastställelseintyg

Jag intygar att resultaträkningen och balansräkningen för Rebtel Networks AB för räkenskapsåret 2024-01-01 t.o.m. 2024-12-31 har fastställts på årsstämma den 25 juni 2025.

Årsstämman beslöt att godkänna styrelsens förslag till vinstdisposition.

Jag intygar att innehållet i dessa handlingar överensstämmer med originalen och att originalen undertecknats av samtliga personer som enligt lag ska underteckna dessa.

Johan Dahlqvist  
Styrelseledamot  
2024-07-03  
Stockholm



Styrelsen och verkställande direktören för

## **RebTel Networks AB**

Org nr 556680-3622

Upprättar härmed

# **Årsredovisning**

för räkenskapsåret 1 januari - 31 december 2024

<b><u>Innehåll:</u></b>	<b>sida</b>
<b>Förvaltningsberättelse</b>	<b>1</b>
<b>Resultaträkning</b>	<b>4</b>
<b>Balansräkning</b>	<b>5</b>
<b>Rapport över förändringar i eget kapital</b>	<b>7</b>
<b>Kassaflödesanalys</b>	<b>8</b>
<b>Noter med redovisningsprinciper och bokslutskommentarer</b>	<b>9</b>
<b>Underskrifter</b>	<b>20</b>

## Förvaltningsberättelse

### Allmänt om verksamheten

Rebtel är en ledande global leverantör av telefonitjänster och finansiella tjänster gentemot privatmarknaden. RebTel driver sin verksamhet direkt samt indirekt genom dotterbolag och intressebolag. RebTel utvecklar kontinuerligt produkter för att möta sina kunders behov med fokus på målgruppen "people who have crossed a border".

### Utveckling av företagets verksamhet, resultat och ställning

	2024	2023	2022	2021*
Nettoomsättning (tkr)	1 354 440	1 538 386	1 695 716	1 866 741
Rörelseresultat (tkr)	135 515	150 940	212 037	201 212
Rörelsemarginal (%)	10,0	9,8	12,5	10,8
Balansomslutning (tkr)	272 087	301 166	394 422	449 440
Soliditet (%)	47,8	49,0	44,7	54,0
Medeltalet anställda	44	42	34	35

Definitioner: Se not 25

\* Räkenskapsår 2021 visar enligt aktiveringsmodellen på balanserade utgifter. Räkenskapsår 2022, 2023 och 2024 visar enligt kostnadsföringsmodellen.

### Väsentliga händelser under räkenskapsåret

Det tekniska och kommersiella arbetet med att bredda RebTels erbjudande har fortsatt under 2024.

### Viktiga förhållanden

Företaget är ett helägt dotterföretag till RebTel AB (559272-9700). Koncernredovisning är upprättad i RebTel AB. RebTel Networks AB äger till 100% det kanadensiska dotterbolaget RebTel Canada Inc.

### Förväntad framtida utveckling

RebTel kommer under 2025 att fortsätta fokusera på att öka antalet användare för, samt utveckla och bredda utbudet av framförallt tjänsten Mobile-Top Up.

## Väsentliga risker och osäkerhetsfaktorer

Ledningen definierar risk som något som kan få en negativ inverkan på möjligheten att nå företagets mål. Risker kan vara hot, osäkerhetsfaktorer eller förlorade möjligheter som hör samman med nuvarande eller framtida verksamheter eller aktiviteter.

## Forskning och utveckling

Rebtel kommer att fortsätta utveckla våra telefoni- och finansiella tjänster efter 2024 men bedömer att dessa kommer att bli av en mer inkrementell karaktär framöver.

## Hållbarhetsrapport

### *Affärsmodell*

Rebtel arbetar aktivt med att uppnå en jämn könsfördelning. För 2024 uppnåddes fördelningen 29/15 (31/11) varför arbetet fortsätter under kommande år för att förbättra könsfördelningen.

### *Respekt för mänskliga rättigheter*

Rebtel har en jämställdhetspolicy och tillåter inte diskriminering eller trakasserier i någon form. Alla medarbetare ska ges lika möjligheter att utvecklas oavsett kön, etnicitet, religion, sexuell läggning eller politiska åsikter.

Rebtel förespråkar mångfald, vilket är något som avspeglas i personalsammansättningen då våra medarbetare representerar många olika nationaliteter. En del av vårt mångfaldsarbete innebär att medarbetare har möjligheten att anpassa sin ledighet efter sin egen övertygelse, kultur och religion.

### *Motverkande av korruption*

Riskerna för Rebtel avser främst betalningar, erbjudanden eller löften om något av värde till en person som har en sådan ställning att hen kan påverka ett inköpsbeslut. Rebtels antikorrupsionspolicy omfattar ett tydliggörande av vad mutor och korruption innebär samt riktlinjer för hur anställda ska agera. Samtliga medarbetare är skyldiga att följa denna policy och innehållet ses över regelbundet för att säkerställa att reglerna förblir ändamålsenliga när verksamheten utvecklas eller andra omständigheter förändras. För att minimera risken för att ofördelaktiga avtal ingås för Rebtels räkning granskas alla avtal av vår bolagsjurist samt att samtliga avtal signeras av VD eller styrelsemedlem.

### *Miljö*

Rebtels försäljning av telekomtjänster har en begränsad direkt påverkan på miljön. Rebtel har ingen dokumenterad miljöpolicy men arbetar löpande med förbättringsåtgärder inom de områden som vi själva kan påverka. Rebtels direkta miljöpåverkan kommer från normal kontorsverksamhet vilket innefattar energiförbrukning, tjänsteresor och resursanvändning som exempelvis pappersförbrukning. Farligt avfall som uppstår utgörs av uttjänt kontorselektronik, batterier, lysrör och lågenergilampor. Vi har en väl fungerande källsortering och arbetar kontinuerligt med att förbättra denna. Rebtel uppmanar även sina anställda till miljövänligt resande och har som policy att kollektiva färdmedel ska väljas i första hand. Utöver detta har Rebtel tillgång till videokonferensutrustning vilket minimerar behovet av tjänsteresor.

**Förslag till disposition av företagets vinst eller förlust**

Styrelsen föreslår att fritt eget kapital, kronor 129 978 490, disponeras enligt följande:

Utdelning 10,00 kr per aktie	100 000 000
Balanseras i ny räkning	<u>29 978 490</u>
Summa	<u>129 978 490</u>

Vad beträffar bolagets resultat och ställning i övrigt, hänvisas till efterföljande resultat- och balansräkningar med tillhörande noter.

**Resultaträkning**

<b>Belopp i kr</b>	<b>Not</b>	<b>2024</b>	<b>2023</b>
Nettoomsättning	3	1 354 440 178	1 538 386 449
Övriga rörelseintäkter	4	-	1 779 198
		<b>1 354 440 178</b>	<b>1 540 165 647</b>
Råvaror och förnödenheter		-996 893 496	-1 202 541 959
Övriga externa kostnader	5	-155 840 934	-144 520 236
Personalkostnader	6	-54 344 759	-40 909 262
Av- och nedskrivningar av materiella och immateriella anläggningstillgångar		-927 091	-1 254 252
Övriga rörelsekostnader	7	-10 918 618	-
<b>Rörelseresultat</b>	<b>8</b>	<b>135 515 279</b>	<b>150 939 939</b>
<b>Resultat från finansiella poster</b>			
Ränteintäkter och liknande resultatposter	9	21 212 693	20 379 239
Räntekostnader och liknande resultatposter	10	-9 313 516	-15 529 069
<b>Resultat efter finansiella poster</b>		<b>147 414 457</b>	<b>155 790 109</b>
<b>Bokslutsdispositioner</b>			
Koncernbidrag, lämnade		-2 163 570	-2 137 812
<b>Resultat före skatt</b>		<b>145 250 887</b>	<b>153 652 297</b>
Skatt på årets resultat	11	-29 389 620	-25 491 682
Uppskjuten skatt		-	-6 413 332
<b>Årets resultat</b>		<b>115 861 267</b>	<b>121 747 284</b>

**Balansräkning**

<i>Belopp i kr</i>	<i>Not</i>	<i>2024</i>	<i>2023</i>
<b>TILLGÅNGAR</b>			
<b>Anläggningstillgångar</b>			
<b>Immateriella anläggningstillgångar</b>			
Koncessioner, patent, licenser, varumärken samt liknande rättigheter	12	2 447 051	3 262 734
		<u>2 447 051</u>	<u>3 262 734</u>
<b>Materiella anläggningstillgångar</b>			
Inventarier, verktyg och installationer	13	401 965	153 824
		<u>401 965</u>	<u>153 824</u>
<b>Finansiella anläggningstillgångar</b>			
Andelar i koncernföretag	14	20 942	20 942
Fordringar hos koncernföretag	15	129 098 457	126 960 915
		<u>129 119 399</u>	<u>126 981 857</u>
<b>Summa anläggningstillgångar</b>		<b>131 968 415</b>	<b>130 398 415</b>
<b>Omsättningstillgångar</b>			
<b>Kortfristiga fordringar</b>			
Kundfordringar		10 926 778	12 301 166
Övriga fordringar		1 451 885	2 525 603
Aktuell skattefordran		-	6 174 367
Förutbetalda kostnader och upplupna intäkter	16	23 646 177	27 010 854
		<u>36 024 840</u>	<u>48 011 988</u>
<b>Kassa och bank</b>			
Kassa och bank	23	104 093 687	123 196 148
		<u>104 093 687</u>	<u>123 196 148</u>
<b>Summa omsättningstillgångar</b>		<b>140 118 528</b>	<b>171 208 137</b>
<b>SUMMA TILLGÅNGAR</b>		<b>272 086 943</b>	<b>301 606 552</b>

**Balansräkning**

<b>Belopp i kr</b>	<b>Not</b>	<b>2024</b>	<b>2023</b>
<b>EGET KAPITAL OCH SKULDER</b>			
<i>Eget kapital</i>			
<i>Bundet eget kapital</i>			
Aktiekapital	18	100 000	100 000
		<hr/>	<hr/>
		100 000	100 000
<i>Fritt eget kapital</i>			
Övrigt fritt eget kapital		945 626	945 626
Balanserat resultat		13 171 597	25 124 313
Årets resultat	17	115 861 267	121 747 284
		<hr/>	<hr/>
		129 978 490	147 817 223
<b>Summa eget kapital</b>		<b>130 078 490</b>	<b>147 917 223</b>
<i>Kortfristiga skulder</i>			
Leverantörsskulder		28 146 567	29 930 856
Skulder till koncernföretag		2 372 651	2 488 864
Aktuell skatteskuld		10 247 953	-
Övriga kortfristiga skulder		8 199 869	9 189 673
Upplupna kostnader och förutbetalda intäkter	19	93 041 414	112 079 936
		<hr/>	<hr/>
<b>Summa skulder</b>		<b>142 008 453</b>	<b>153 689 329</b>
<b>SUMMA EGET KAPITAL OCH SKULDER</b>		<b>272 086 943</b>	<b>301 606 552</b>

**Rapport över förändringar i eget kapital**

ank=20250709-2025071068700

2023-12-31	Bundet eget kapital		Fritt eget kapital		Summa eget kapital
	Aktiekapital, pågående nyemission	Reservfond för utvecklingsutgifter	Övrigt fritt eget kapital	Bal.res.inkl årets resultat	
Ingående balans	100 000	-	945 626	175 124 314	176 169 940
Årets resultat				121 747 284	121 747 284
<b>Summa</b>	-	-	-	121 747 284	121 747 284
<i>Transaktioner med ägare</i>					
Utdelning				-150 000 000	-150 000 000
Teckningsoptioner					-
<b>Summa</b>	-	-	-	-150 000 000	-150 000 000
<b>Vid årets utgång</b>	<b>100 000</b>	<b>-</b>	<b>945 626</b>	<b>146 871 598</b>	<b>147 917 223</b>

2024-12-31	Bundet eget kapital		Fritt eget kapital		Summa eget kapital
	Aktiekapital, pågående nyemission	Reservfond för utvecklingsutgifter	Övrigt fritt eget kapital	Bal.res.inkl årets resultat	
Ingående balans	100 000	-	945 626	146 871 598	147 917 223
Årets resultat				115 861 267	115 861 267
<b>Summa</b>	-	-	-	115 861 267	115 861 267
<i>Transaktioner med ägare</i>					
Utdelning				-133 700 000	-133 700 000
Teckningsoptioner					-
<b>Summa</b>	-	-	-	-133 700 000	-133 700 000
<b>Vid årets utgång</b>	<b>100 000</b>	<b>-</b>	<b>945 626</b>	<b>129 032 864</b>	<b>130 078 490</b>

RebTel Networks AB  
 Org nr 556680-3622  
**Kassaflödesanalys**

<b>Belopp i kr</b>	<b>Not</b>	<b>2024</b>	<b>2023</b>
<b>Den löpande verksamheten</b>			
Resultat efter finansiella poster		147 414 457	155 790 109
Justering för poster som inte ingår i kassaflödet	24	-3 963 841	-2 941 882
		<u>143 450 616</u>	<u>152 848 227</u>
Betald inkomstskatt		-12 967 301	-88 122 661
		<u>130 483 315</u>	<u>64 725 566</u>
<b>Kassaflöde från den löpande verksamheten före förändringar av rörelsekapital</b>			
<i>Kassaflöde från förändringar i rörelsekapital</i>			
Ökning(-)/Minskning(+) av rörelsefordringar		5 812 781	-3 388 504
Ökning(+)/Minskning(-) av rörelseskulder		-21 928 829	-8 106 233
		<u>114 367 267</u>	<u>53 230 829</u>
<b>Kassaflöde från den löpande verksamheten</b>			
<b>Investeringsverksamheten</b>			
Förvärv av materiella anläggningstillgångar		-359 549	-28 751
		<u>-359 549</u>	<u>-28 751</u>
<b>Finansieringsverksamheten</b>			
Utbetald utdelning till företagets aktieägare		-133 700 000	-150 000 000
		<u>-133 700 000</u>	<u>-150 000 000</u>
<b>Årets kassaflöde</b>		-19 692 282	-96 797 922
<b>Likvida medel vid årets början</b>		123 196 149	220 071 762
<b>Kursdifferens i likvida medel</b>		589 821	-77 692
<b>Likvida medel vid årets slut</b>	23	<u>104 093 687</u>	<u>123 196 148</u>

ank=20250709;2025071068701

**Noter**

Belopp i kr om inget annat anges

**Not 1 Redovisningsprinciper**

Årsredovisningen har upprättats i enlighet med årsredovisningslagen och Bokföringsnämndens allmänna råd BFNR 2012:1 Årsredovisning och koncernredovisning (K3).

*Ändrade redovisningsprinciper*

Redovisningsprincipen för balanserade utgifter ändrades under 2023. RebTel Networks AB gick från aktiveringsmodellen till kostnadsföringsmodellen. Aktiveringsmodellen tillämpas fortfarande i koncernredovisningen.

*Koncernmässig omstrukturering*

Koncernmässiga omstruktureringar som sker till under-eller överpris redovisas som utdelning eller tillskott i eget kapital.

**Immateriella tillgångar**

*Aktivering av internt upparbetade immateriella anläggningstillgångar*

Företaget tillämpar den så kallade aktiveringsmodellen avseende internt upparbetade immateriella anläggningstillgångar. Metoden innebär att samtliga utgifter som uppfyller kriterierna i BFNR 2012:1 aktiveras som immateriell anläggningstillgång och skrivs av under tillgångens beräknade nyttjandeperiod. En omföring från fritt eget kapital till fond för utvecklingsutgifter inom bundet eget kapital görs för motsvarande belopp som aktiverats under året. Återföring från fonden till fritt eget kapital sker med motsvarande belopp som redovisade avskrivningar/nedskrivningar.

*Utgifter för forskning och utveckling*

Utgifter för forskning, dvs. planerat och systematiskt sökande i syfte att erhålla ny vetenskaplig eller teknisk kunskap och insikt, redovisas som kostnad när de uppkommer.

*Redovisningsprinciper immateriella anläggningstillgångar*

Immateriella anläggningstillgångar redovisas till anskaffningsvärde minskat med ackumulerade avskrivningar och eventuella nedskrivningar.

*Övriga immateriella anläggningstillgångar*

Övriga immateriella anläggningstillgångar som förvärvats är redovisade till anskaffningsvärde minskat med ackumulerade avskrivningar och nedskrivningar. [Alt. med tillägg för uppskrivningar.] Utgifter för internt genererad goodwill och varumärken redovisas i resultaträkningen som kostnad när de uppkommer.

*Avskrivningar*

Avskrivning sker linjärt över tillgångens beräknade nyttjandeperiod. Avskrivningen redovisas som kostnad i resultaträkningen.

*Internt upparbetade immateriella tillgångar*

Balanserade utgifter för utveckling och liknande arbeten  
Koncessioner, patent, licenser, varumärken samt liknande rättigheter

*Nyttjandeperiod*

3 år  
3-14 år

**Materiella anläggningstillgångar**

Materiella anläggningstillgångar redovisas till anskaffningsvärde minskat med ackumulerade avskrivningar och nedskrivningar. Förutom inköpspriset ingår även utgifter som är direkt hänförliga till förvärvet.

## Leasing

### Leasetagare

Alla leasingavtal har klassificerats som finansiella eller operationella leasingavtal. Ett finansiellt leasingavtal är ett leasingavtal enligt vilka de risker och fördelar som är förknippade med att äga en tillgång i allt väsentligt överförs från leasegivaren till leasetagaren. Ett operationellt leasingavtal är ett leasingavtal som inte är ett finansiellt leasingavtal. Bolaget och koncernen har inga finansiella leasingavtal. Företaget redovisar samtliga leasingavtal, såväl finansiella som operationella som operationella leasingavtal. Operationella leasingavtal redovisas som en kostnad linjärt över leasingperioden.

## Utländsk valuta

Fordringar och skulder i utländsk valuta har värderats till balansdagens kurs. Kursvinster och kursförluster på rörelsefordringar och rörelseskulder redovisas i rörelseresultatet medan kursvinster och kursförluster på finansiella fordringar och skulder redovisas som finansiella poster.

## Finansiella tillgångar och skulder

Finansiella tillgångar och skulder redovisas i enlighet med kapitel 12 (Finansiella instrument värderade enligt 4 kap. 14 a-14 e §§ årsredovisningslagen) i BFNAR 2012:1.

*Andelar i koncernföretag, intresseföretag, gemensamt styrda företag och företag som det finns ägarintresse i*  
Andelar i dotterföretag redovisas i enlighet med kapitel 9 BFNAR 2012:1 (4 kap. 3 § första stycket Årsredovisningslagen). Aktieägartillskott redovisas enligt kapitel 6 BFNAR 2012:1. Lämnade aktieägartillskott redovisas som en ökning av andelens redovisade värde. Återbetalning av lämnade tillskott redovisas som en minskning av andelens redovisade värde. Nedskrivning av värdet på andelar i dotterföretag sker enligt 4 kap. 5 § första, andra och fjärde styckena Årsredovisningslagen via resultaträkningen om det kan antas att värdenedgången är bestående. Andelar i intresseföretag redovisas i enlighet med kapitel 14 BFNAR 2012:1 (4 kap. 3a § Årsredovisningslagen). Aktieägartillskott redovisas enligt kapitel 6 BFNAR 2012:1. Lämnade aktieägartillskott redovisas som en ökning av andelens redovisade värde. Återbetalning av lämnat tillskott redovisas som en minskning av andelens redovisade värde. Nedskrivning av värdet på andelar i intresseföretag sker enligt 4 kap. 5 § första, andra och fjärde styckena Årsredovisningslagen via resultaträkningen om del kan antas att värdenedgången är bestående.

## Ersättningar till anställda

### Ersättningar till anställda efter avslutad anställning

I RebTel Networks förekommer endast avgiftsbestämda pensionsplaner. Vid avgiftsbestämda planer betalas fastställda avgifter till ett annat företag, normalt ett försäkringsföretag, och företaget har inte längre någon förpliktelse till den anställde när avgiften är betald. Storleken på den anställdes ersättningar efter avslutad anställning är beroende av de avgifter som har betalats och den kapitalavkastning som avgifterna ger. Avgifterna för avgiftsbestämda planer redovisas som kostnad.

### Aktierelaterade ersättningar

#### Teckningsoptioner av serie 2022/2026

Årsstämman i RebTel AB den 13 juni 2022 beslutade om inrättande av ett incitamentsprogram, baserat på underliggande teckningsoptioner, som riktar sig till vissa anställda och/eller andra personer engagerade av RebTel AB eller dotterbolag till RebTel AB. Mer i detalj - stämman beslutade om en riktad emission om 892 101 teckningsoptioner av serie 2022/2026 vederlagsfritt till dotterbolaget RebTel Networks AB för vidare överlåtelse till deltagarna i incitamentsprogrammet. Varje teckningsoption berättigar innehavaren att under perioden 1 juli 2026 - 31 augusti 2026 teckna en (1) stamaktie till ett teckningspris om USD 2,91. Teckningspriset kan omräknas under vissa förutsättningar i enlighet med teckningsvillkoren.

## RebTel Networks AB

Org nr 556680-3622

### *Ersättningar vid uppsägning*

Ersättningar vid uppsägningar, i den omfattning ersättningen inte ger företaget några framtida ekonomiska fördelar, redovisas endast som en skuld och en kostnad när företaget har en legal eller informell förpliktelse att antingen

- a) avsluta en anställds eller en grupp av anställdas anställning före den normala tidpunkten för anställningens upphörande, eller
- b) då en anställd accepterar ett erbjudande om frivillig avgång i utbyte mot ersättning.

Ersättningar vid uppsägningar redovisas endast när företaget har en detaljerad plan för uppsägningen och inte har någon realistisk möjlighet att annullera planen.

### **Skatt**

Skatt på årets resultat i resultaträkningen består av aktuell skatt och uppskjuten skatt. Aktuell skatt är inkomstskatt för innevarande räkenskapsår som avser årets skattepliktiga resultat och den del av tidigare räkenskapsårs inkomstskatt som ännu inte har redovisats. Uppskjuten skatt är inkomstskatt för skattepliktigt resultat avseende framtida räkenskapsår till följd av tidigare transaktioner eller händelser.

Uppskjuten skatteskuld redovisas för alla skattepliktiga temporära skillnader. Uppskjuten skattefordran redovisas för avdragsgilla temporära skillnader och för möjligheten att i framtiden använda skattemässiga underskottsavdrag. Värderingen baseras på hur det redovisade värdet för motsvarande tillgång eller skuld förväntas återvinnas respektive regleras. Beloppen baseras på de skattesatser och skatteregler som är beslutade per balansdagen och har inte nuvärdeberäknats.

### **Avsättningar**

En avsättning redovisas i balansräkningen när företaget har en legal eller informell förpliktelse till följd av en inträffad händelse och det är sannolikt att ett utflöde av resurser krävs för att reglera förpliktelsen och en tillförlitlig uppskattning av beloppet kan göras.

Vid första redovisningstillfället värderas avsättningar till den bästa uppskattningen av det belopp som kommer att krävas för att reglera förpliktelsen på balansdagen. Avsättningarna omprövas varje balansdag.

### **Intäkter**

Intäkter har tagits upp till verkligt värde av vad som erhållits eller kommer att erhållas och redovisas i den omfattning det är sannolikt att de ekonomiska fördelarna kommer att tillgodogöras bolaget och intäkterna kan beräknas på ett tillförlitligt sätt.

Ersättning i form av ränta, royalty eller utdelning redovisas som intäkt när det är sannolikt att företaget kommer att få de ekonomiska fördelar som är förknippade med transaktionen och när inkomsten kan beräknas på ett tillförlitligt sätt. Ränta redovisas som intäkt enligt den så kallade effektivräntemetoden.

### **Koncernbidrag**

Koncernbidrag som erhållits/lämnats redovisas som en bokslutsdisposition i resultaträkningen. Det erhållna/lämnade koncernbidraget har påverkat företagets aktuella skatt. Koncernbidrag som lämnas från moderföretag till dotterföretag redovisas som en ökning av andelens redovisade värde.

### **Kassaflödesanalys**

Kassaflödesanalysen har upprättats enligt den direkta/indirekta metoden.

## Not 2 Uppskattningar och bedömningar

RebTel Networks gör uppskattningar och bedömningar om framtiden. De uppskattningar för redovisningsändamål som blir följden av dessa kommer, definitionsmässigt, sällan att motsvara det verkliga resultatet. De uppskattningar och antaganden som innebär en betydande risk för väsentliga justeringar i redovisade värden för tillgångar och skulder under nästkommande år behandlas i huvuddrag nedan.

### Immateriella tillgångar

#### Patent

Bolaget har två patent som redovisas som immateriella tillgångar. I samband med den initiala redovisningen uppskattas framtida kassaflöden, för att de redovisade värdena inte överstiger de uppskattade diskonterade kassaflödena. Efter den första redovisningen prövas nedskrivningsbehovet så snart det finns indikationer på att tillgången har minskat i värde.

Bolaget gör uppskattningar om nyttjandeperioden i samband med den initiala redovisningen. Nyttjandeperioden prövas varje år och justeras vid behov. Patenten skrivs av på 3-14 år. Per den 31 december 2024 uppgick förvärvade patent till 2 447 051 kr (3 262 734 kr).

## Not 3 Nettoomsättning per rörelsegren och geografisk marknad

	2024	2023
<i>Nettoomsättning per rörelsegren</i>		
Rebtel	1 354 440 178	1 538 386 449
	1 354 440 178	1 538 386 449
<i>Nettoomsättning per geografisk marknad</i>		
Nordamerika	1 036 661 504	1 213 586 717
Sydamerika	7 848 656	9 095 032
Afrika	6 715 757	6 664 747
Europa	217 598 217	223 310 345
Resten av världen	85 616 044	85 729 609
	1 354 440 178	1 538 386 449

## Not 4 Övriga rörelseintäkter

	2024	2023
Kursvinster på fordringar av rörelsekaraktär	-	1 779 198
	-	1 779 198

## Not 5 Arvode och kostnadsersättning till revisorer

	2024	2023
<i>PwC</i>		
Revisionsuppdrag	602 300	757 340
Andra uppdrag	-	35 000
	602 300	792 340

Med revisionsuppdrag avses granskning av årsredovisningen och bokföringen samt styrelsens och verkställande direktörens förvaltning, övriga arbetsuppgifter som det ankommer på företagets revisor att utföra samt rådgivning eller annat biträde som föranleds av iakttagelser vid sådan granskning eller genomförandet av sådana övriga arbetsuppgifter. Arvodet till revisorer var lägre under 2024 jämfört med 2023 beroende på att utförandet av revisionen har effektiviserats.

ank=20250709;2025071068706

**Not 6 Anställda, personalkostnader och arvoden till styrelse**

Medelantalet anställda	2024	varav män	2023	varav män
<b>Moderföretaget</b>				
Sverige	44	66%	42	74%
<b>Totalt</b>	<b>44</b>	<b>66%</b>	<b>42</b>	<b>74%</b>
<b>Dotterföretag</b>				
Kanada	1	0%	1	0%
<b>Totalt</b>	<b>1</b>	<b>0%</b>	<b>1</b>	<b>0%</b>
<b>Koncernen totalt</b>	<b>45</b>	<b>64%</b>	<b>43</b>	<b>73%</b>

Redovisning av könsfördelning bland ledande befattningshavare	2024-12-31 Andel kvinnor	2023-12-31 Andel kvinnor
Styrelsen	0%	0%
Övriga ledande befattningshavare	40%	40%
<b>Koncernen totalt</b>		
Styrelsen	0%	20%
Övriga ledande befattningshavare	40%	40%

**Löner och andra ersättningar samt sociala kostnader, inklusive pensionskostnader**

	2024		2023	
	Löner och ersättningar	Sociala kostnader	Löner och ersättningar	Sociala kostnader
Företaget	39 243 386	12 790 035	34 086 610	4 489 373
(varav pensionskostnad)	(3 943 546)	(946 773)	(3 405 984)	(817 528)
<b>Totalt</b>	<b>39 243 386</b>	<b>12 790 035</b>	<b>34 086 610</b>	<b>4 489 373</b>
(varav pensionskostnad)	(3 943 546)	(946 773)	(3 405 984)	(817 528)

1) Av företagets pensionskostnader avser 358 459 kr (föregående år. 360 183 kr) företagets VD och styrelse.

**RebTel Networks AB**

Org nr 556680-3622

**Löner och andra ersättningar fördelade mellan styrelseledamöter m.fl. och övriga anställda**

	2024		2023	
	Styrelse och VD	Övriga anställda	Styrelse och VD	Övriga anställda
Företaget	1 797 734	37 445 652	1 735 915	32 350 695
(varav tantiem o.d)	(107 804)	(2 392 758)	(29 025)	(1 421 398)
<b>Totalt</b>	<b>1 797 734</b>	<b>37 445 652</b>	<b>1 735 915</b>	<b>32 350 695</b>
(varav tantiem o.d)	(107 804)	(2 392 758)	(29 025)	(1 421 398)

**Avgångsvederlag**

Vid uppsägning från bolagets sida gäller en uppsägningstid om sex månader och vid uppsägning från VD's sida gäller en uppsägningstid om sex månader. Bolaget åtar sig att utge samtliga anställningsförmåner, alternativt ersättning i dess ställe, under uppsägningstiden.

**Not 7 Övriga rörelsekostnader**

	2024	2023
Kursförluster på fordringar av rörelsekaraktär	10 918 618	-
	<b>10 918 618</b>	-

**Not 8 Operationell leasing****Leasingavtal där företaget är leasetagare**

	2024-12-31	2023-12-31
<i>Framtida minimileaseavgifter avseende icke uppsägningsbara operationella leasingavtal</i>		
Inom 1 år	8 129 836	10 590 524
Mellan 1 och 5 år	32 400	60 000
Senare än 5 år	-	-
	<b>8 162 236</b>	<b>10 650 524</b>
	<b>2024</b>	<b>2023</b>
Räkenskapsårets kostnadsförda leasingavgifter	10 555 736	7 794 143

I RebTel Networks redovisning utgörs den operationella leasingen huvudsakligen av kontorshyra.

**Not 9 Ränteintäkter och liknande resultatposter**

	2024	2023
Ränteintäkter och liknande resultatposter, koncernföretag	2 189 682	2 188 010
Ränteintäkter och liknande resultatposter, övriga	4 613 120	5 489 094
Kursdifferenser avseende finansiella fordringar	14 045 543	12 678 192
Övrigt	364 348	23 944
	<b>21 212 693</b>	<b>20 379 239</b>

ank=20250709;2025071068707

**Not 10 Räntekostnader och liknande resultatposter**

	2024	2023
Räntekostnader och liknande resultatposter, koncernföretag	52 140	51 997
Räntekostnader och liknande resultatposter, övriga	-280 356	746 255
Kursdifferenser avseende finansiella fordringar	9 541 732	14 730 817
	<b>9 313 516</b>	<b>15 529 069</b>

**Not 11 Skatt på årets resultat**

**Avstämning effektiv skatt**

	2024		2023	
	Procent	Belopp	Procent	Belopp
Resultat före skatt		145 250 887		153 652 297
Skatt enligt gällande skattesats	20,6%	-29 921 683	20,6%	-31 652 373
Ej avdragsgilla kostnader	0,0%	-40 759	0,2%	-257 573
Ej skattepliktiga intäkter	0,0%	75 056	0,0%	4 932
Skatt hänförlig till tidigare år	0,3%	497 766	4,2%	6 413 332
<b>Redovisad effektiv skatt</b>	<b>20,2%</b>	<b>-29 389 620</b>	<b>16,6%</b>	<b>-25 491 682</b>

**Not 12 Koncessioner, patent, licenser, varumärken samt liknande rättigheter**

	2024-12-31	2023-12-31
<i>Akkumulerade anskaffningsvärden</i>		
Vid årets början	18 038 539	18 038 539
Vid årets slut	<b>18 038 539</b>	<b>18 038 539</b>
<i>Akkumulerade avskrivningar</i>		
Vid årets början	-14 775 805	-13 891 243
Årets avskrivning	-815 684	-884 561
Vid årets slut	<b>-15 591 488</b>	<b>-14 775 805</b>
<b>Redovisat värde vid årets slut</b>	<b>2 447 051</b>	<b>3 262 734</b>

**Not 13 Inventarier, verktyg och installationer**

	2024-12-31	2023-12-31
<i>Akkumulerade anskaffningsvärden</i>		
Vid årets början	6 048 042	6 019 292
Nyanskaffningar	359 549	28 751
Vid årets slut	<u>6 407 591</u>	<u>6 048 042</u>
<i>Akkumulerade avskrivningar</i>		
Vid årets början	-5 894 218	-5 524 529
Årets avskrivning	-111 408	-369 690
Vid årets slut	<u>-6 005 626</u>	<u>-5 894 218</u>
<b>Redovisat värde vid årets slut</b>	<b><u>401 965</u></b>	<b><u>153 824</u></b>

**Not 14 Andelar i koncernföretag**

	2024-12-31	2023-12-31
<i>Akkumulerade anskaffningsvärden</i>		
Vid årets början	20 942	20 942
Avyttring	-	-
Vid årets slut	<u>20 942</u>	<u>20 942</u>
<i>Akkumulerade avskrivningar</i>		
Vid årets början	-	-
Avyttring	-	-
Årets nedskrivningar	-	-
Vid årets slut	<u>-</u>	<u>-</u>
<b>Redovisat värde vid årets slut</b>	<b><u>20 942</u></b>	<b><u>20 942</u></b>

**Spec av innehav av andelar i koncernföretag**

Dotterföretag/Org nr/Säte	Antal andelar	Andel i % i)	2024-12-31	2023-12-31
			Redovisat värde	Redovisat värde
Rebtel Canada Inc, 728973694, British Columbia		100,0	20 942	20 942
			<u>20 942</u>	<u>20 942</u>

i) Ägarandelen av kapitalet avses, vilket även överensstämmer med andelen av rösterna för totalt antal aktier.

**Not 15 Fordringar hos koncernföretag**

	<b>2024-12-31</b>	<b>2023-12-31</b>
<i>Akkumulerade anskaffningsvärden</i>		
Vid årets början	126 960 915	124 824 902
Tillkommande fordringar	2 189 682	2 188 010
Reglerade fordringar	-52 140	-51 997
Vid årets slut	<u>129 098 457</u>	<u>126 960 915</u>
<b>Redovisat värde vid årets slut</b>	<b>129 098 457</b>	<b>126 960 915</b>

**Not 16 Förutbetalda kostnader och upplupna intäkter**

	<b>2024-12-31</b>	<b>2023-12-31</b>
Förutbetalda hyreskostnader	2 002 796	2 588 269
Förutbetalda försäkringspremier	379 216	366 417
Förutbetalda kostnader MTU providers	14 032 501	16 778 773
Övriga poster	7 231 664	7 277 395
	<u><b>23 646 177</b></u>	<u><b>27 010 854</b></u>

**Not 17 Disposition av vinst eller förlust**

**Förslag till disposition av företagets vinst eller förlust**

Styrelsen föreslår att fritt eget kapital, kronor 129 978 490, disponeras enligt följande:

Utdelning 10 000 000 * 10,00 kr	100 000 000
Balanseras i ny räkning	29 978 490
Summa	<u><u>129 978 490</u></u>

**Not 18 Antal aktier och kvotvärde**

	<b>2024-12-31</b>	<b>2023-12-31</b>
A-aktier	10 000 000	10 000 000
Kvotvärde	0,01	0,01

**Not 19**      **Upplupna kostnader och förutbetalda intäkter**

	<b>2024-12-31</b>	<b>2023-12-31</b>
Upplupna löner	380 504	-
Upplupna semesterlöner	1 380 026	1 206 036
Upplupna sociala avgifter	433 604	378 934
Förutbetalda intäkter	68 445 691	68 154 262
Upplupna termineringskostnader	12 694 142	32 669 104
Upplupna bonusar	1 643 837	2 396 076
Övriga poster	8 063 610	7 275 524
	<b>93 041 414</b>	<b>112 079 936</b>

**Not 20**      **Ställda säkerheter och eventualförpliktelser**

	<b>2024-12-31</b>	<b>2023-12-31</b>
<i>För egna skulder och avsättningar</i>		
Andra ställda säkerheter	3 445 950	3 340 770
	<b>3 445 950</b>	<b>3 340 770</b>
<i>Övriga ställda pantar och säkerheter</i>		
Spärrade bankmedel	910 000	910 000
	<b>910 000</b>	<b>910 000</b>
<b>Summa ställda säkerheter</b>	<b>4 355 950</b>	<b>4 250 770</b>

**Not 21**      **Transaktioner med närstående**

Någon transaktion med närstående har inte förekommit under räkenskapsåret.

**Not 22**      **Väsentliga händelser efter räkenskapsårets slut**

- Den 6 januari 2025 avgick Erik Olofsson som VD för dotterbolaget RebTel Networks AB. Julian Preisig (Commercial Manager) utsågs till tillförordnad VD fram tills att Leonard Kia tillträdde som VD den 1 april 2025.
- Den 11 mars 2025 höll RebTel AB extrastämma på vilken det beslutades om inrättandet av tre incitamentsprogram innefattande emission av teckningsoptioner som ger rätten att teckna stamaktier i RebTel AB under perioden 1 mars - 30 april 2029. Teckningsoptionerna ska emitteras till dotterbolaget RebTel Networks AB och sedan förvärvar deltagarna i incitamentsprogrammet teckningsoptionerna från RebTel Networks AB.
- RebTel har renodlat kunderbjudandet under våren 2025 till att omfatta endast Calling och MTU.

**Not 23 Likvida medel**

2024-12-31

2023-12-31

Följande delkomponenter ingår i likvida medel:

Banktillgodohavanden	99 737 737	118 945 378
Spärrade bankmedel	4 355 950	4 250 770
	<b>104 093 687</b>	<b>123 196 148</b>

Ovanstående poster har klassificerats som likvida medel med utgångspunkten att:

- De har en obetydlig risk för värdefluktuationer
- De kan lätt omvandlas till kassamedel
- De har en löptid om högst 3 månader från anskaffningstidpunkten

**Not 24 Övriga upplysningar till kassaflödesanalysen**

Följande upplysningar är inte obligatoriska

Justeringar för poster som inte ingår i kassaflödet mm	2024-12-31	2023-12-31
Avskrivningar	927 091	1 254 252
Orealiserade valutakursdifferenser	-2 727 363	-1 085 630
Konstaterade förluster på kundfordringar	-	1 163 321
Övriga ej kassaflödespåverkande poster	-2 163 570	-4 273 825
	<b>-3 963 841</b>	<b>-2 941 882</b>

**Not 25 Nyckeltalsdefinitioner**

I denna not definieras de nyckeltal som finns i förvaltningsberättelsen.


<b>Rörelsemarginal:</b>	Rörelseresultat/ Nettoomsättning
<b>Balansomslutning:</b>	Totala tillgångar
<b>Avkastning på sysselsatt kapital:</b>	(Rörelseresultat + finansiella intäkter) / Genomsnittligt sysselsatt kapital
<b>Finansiella intäkter:</b>	Poster i finansnettot som är hänförliga till tillgångar (som ingår i sysselsatt kapital)
<b>Sysselsatt kapital:</b>	Totala tillgångar - räntefria skulder
<b>Räntefria skulder:</b>	Skulder som inte är räntebärande. Pensionsskulder ses som räntebärande.
<b>Avkastning på eget kapital:</b>	Årets resultat hänförligt till moderföretagets aktieägare/ Genomsnittligt eget kapital hänförligt till moderföretagets aktieägare
<b>Soliditet:</b>	(Totalt eget kapital + eget kapital del av obeskattade reserver)/ Totala tillgångar

RebTel Networks AB


Org nr 556680-3622

## Underskrifter

Stockholm, den dag som framgår av vår elektroniska underskrift



Magnus Larsson  
Ordförande



Johan Dahlqvist



Johan Granlund



Leonard Kia  
Verkställande direktör

Vår revisionsberättelse har lämnats den dag som framgår av vår elektroniska underskrift

PricewaterhouseCoopers AB




Oskar Thorslund  
Auktoriserad revisor

ank=20250709;2025071068713

Rebtel\_Networks\_AB\_Annual\_report\_2024

Total Pages: 21  
Verification Date: Jun 09 2025 04:09PM  
Time zone: Europe/Amsterdam (GMT+01:00)



VERIFICATION

DOCUMENT NO:  
2Y10CRJHFL6P8TFCKXWKWFZSUDVH6  
JUN 09 2025 04:09PM

Participants

ank=20250709-2025071068714

Karl Bergström (Initiator)

Rebtel Networks AB  
karl.bergstrom@rebtel.com  
Stockholm  
Sent: Jun 07 2025 11:19AM

Johan Dahlqvist (E-Signature)

Rebtel (556680-3622)  
197602203536  
johan.dahlqvist@majority.com  
+46700975797  
Stockholm

Signed: Jun 08 2025 12:32PM

Johan Granlund (E-Signature)

197603235537  
johan.granlund@majority.com  
+46760503313  
Signed: Jun 08 2025 05:52PM

Magnus Larsson (E-Signature)

197710068219  
MAGNUS.LARSSON@MAJORITY.COM  
46769000000  
Signed: Jun 08 2025 06:35PM

Leo Kia (E-Signature)

197912090433  
leo.kia@rebtel.com





Signed: Jun 08 2025 08:27PM

Oskar Thorslund (E-Signature)

198203110096  
oskar.thorslund@pwc.com  
+46709293142

Signed: Jun 09 2025 04:09PM

## Registered events

Jun 07 2025 11:19AM	Karl Bergström sent the document to the participants	IP ADDRESS 213.66.129.36
Jun 08 2025 12:32PM	Johan Dahlqvist opened the document: <a href="https://esign.simplesign.io/document/view/2961439/2y10i8FflfAMa6Cy9klOloxhGeThDu">https://esign.simplesign.io/document/view/2961439/2y10i8FflfAMa6Cy9klOloxhGeThDu</a>	IP ADDRESS 193.57.185.12
Jun 08 2025 12:32PM	 HANS CARL JOHAN DAHLQVIST signed using BankID GPS Coordinates: Lat 43.6732 Long 7.19 Signed using: BankID (01974f19-7fc5-79dc-b917-c5202ff4940d)	IP ADDRESS 193.57.185.11
Jun 08 2025 04:37PM	Johan Granlund opened the document: <a href="https://esign.simplesign.io/document/view/2961440/2y10IQLAaw9KbU8VgsAlrAtMoy12ww">https://esign.simplesign.io/document/view/2961440/2y10IQLAaw9KbU8VgsAlrAtMoy12ww</a>	IP ADDRESS 83.185.46.79
Jun 08 2025 05:52PM	 BERNT JOHAN GRANLUND signed using BankID GPS Coordinates: Lat 59.3326 Long 18.0651 Signed using: BankID (0197503e-367c-751a-92b7-c4340a75e540)	IP ADDRESS 46.39.109.183
Jun 08 2025 06:32PM	Magnus Larsson opened the document: <a href="https://esign.simplesign.io/document/view/2961441/2y103NtgE3lql9SQvqAj3AYebOlhVj">https://esign.simplesign.io/document/view/2961441/2y103NtgE3lql9SQvqAj3AYebOlhVj</a>	IP ADDRESS 83.140.76.185
Jun 08 2025 06:35PM	 ERIK MAGNUS ÅKE LARSSON signed using BankID GPS Coordinates: Lat 59.3326 Long 18.0651 Signed using: BankID (01975065-bd7f-711b-a327-b3f5d7cc8b9f)	IP ADDRESS 83.140.76.185
Jun 08 2025 07:29PM	Leo Kia opened the document: <a href="https://esign.simplesign.io/document/view/2961442/2y10YXMxmHFfOqwsBRHhC7yPYNDiGh">https://esign.simplesign.io/document/view/2961442/2y10YXMxmHFfOqwsBRHhC7yPYNDiGh</a>	IP ADDRESS 46.252.1.169
Jun 08 2025 08:27PM	 LEONARD KIA signed using BankID GPS Coordinates: Lat 59.3024 Long 18.0485 Signed using: BankID (019750cc-3883-7aad-a727-663a9512831a)	IP ADDRESS 46.252.1.169
Jun 09 2025 04:08PM	Oskar Thorslund opened the document: <a href="https://esign.simplesign.io/document/view/2961443/2y10iTag8vHqDk4pb3WKpg0znupouD">https://esign.simplesign.io/document/view/2961443/2y10iTag8vHqDk4pb3WKpg0znupouD</a>	IP ADDRESS 62.119.64.252
Jun 09 2025 04:09PM	 Per Oskar Thorslund signed using BankID GPS Coordinates: Lat 55.6078 Long 12.9982 Signed using: BankID (01975506-7c0f-7950-bbf1-94b5aa46a35b)	IP ADDRESS 94.234.75.177
Jun 09 2025 04:09PM	The document has been signed by all participants	

# Revisionsberättelse

Till bolagsstämman i Rebtel Networks AB, org.nr 556680-3622

## Rapport om årsredovisningen

### Uttalanden

Vi har utfört en revision av årsredovisningen för Rebtel Networks AB för år 2024 med undantag för den lagstadgade hållbarhetsrapporten på sida 2.

Enligt vår uppfattning har årsredovisningen upprättats i enlighet med årsredovisningslagen och ger en i alla väsentliga avseenden rättvisande bild av Rebtel Networks ABs finansiella ställning per den 31 december 2024 och av dess finansiella resultat och kassaflöde för året enligt årsredovisningslagen. Våra uttalanden omfattar inte den lagstadgade hållbarhetsrapporten på sida 2. Förvaltningsberättelsen är förenlig med årsredovisningens övriga delar.

Vi tillstyrker därför att bolagsstämman fastställer resultaträkningen och balansräkningen för Rebtel Networks AB.

### Grund för uttalanden

Vi har utfört revisionen enligt International Standards on Auditing (ISA) och god revisions sed i Sverige. Vårt ansvar enligt dessa standarder beskrivs närmare i avsnittet Revisorns ansvar. Vi är oberoende i förhållande till Rebtel Networks AB enligt god revisors sed i Sverige och har i övrigt fullgjort vårt yrkesetiska ansvar enligt dessa krav.

Vi anser att de revisionsbevis vi har inhämtat är tillräckliga och ändamålsenliga som grund för våra uttalanden.

### Annan information än årsredovisningen

Detta dokument innehåller även annan information än årsredovisningen och återfinns på sida 2. Det är styrelsen och verkställande direktören som har ansvaret för denna andra information.

Vårt uttalande avseende årsredovisningen omfattar inte denna information och vi gör inget uttalande med bestyrkande avseende denna andra information.

I samband med vår revision av årsredovisningen är det vårt ansvar att läsa den information som identifieras ovan och överväga om informationen i väsentlig utsträckning är oförenlig med årsredovisningen. Vid denna genomgång beaktar vi även den kunskap vi i övrigt inhämtat under revisionen samt bedömer om informationen i övrigt verkar innehålla väsentliga felaktigheter.

Om vi, baserat på det arbete som har utförts avseende denna information, drar slutsatsen att den andra informationen innehåller en väsentlig felaktighet, är vi skyldiga att rapportera detta. Vi har inget att rapportera i det avseendet.

### Styrelsens och verkställande direktörens ansvar

Det är styrelsen och verkställande direktören som har ansvaret för att årsredovisningen upprättas och att den ger en rättvisande bild enligt årsredovisningslagen. Styrelsen och verkställande direktören ansvarar även för den interna kontroll som de bedömer är nödvändig för att upprätta en årsredovisning som inte innehåller några väsentliga felaktigheter, vare sig dessa beror på oegentligheter eller misstag.

Vid upprättandet av årsredovisningen ansvarar styrelsen och verkställande direktören för bedömningen av bolagets förmåga att fortsätta verksamheten. De upplyser, när så är tillämpligt, om förhållanden som kan påverka förmågan att fortsätta verksamheten och att använda antagandet om fortsatt drift. Antagandet om fortsatt drift tillämpas dock inte om styrelsen och verkställande direktören avser att likvidera bolaget, upphöra med verksamheten eller inte har något realistiskt alternativ till att göra något av detta.

### Revisorns ansvar

Våra mål är att uppnå en rimlig grad av säkerhet om huruvida årsredovisningen som helhet inte innehåller några väsentliga felaktigheter, vare sig dessa beror på oegentligheter eller misstag, och att lämna en revisionsberättelse som innehåller våra uttalanden. Rimlig säkerhet är en hög grad av säkerhet, men är ingen garanti för att en revision som utförs enligt ISA och god revisions sed i Sverige alltid kommer att upptäcka en väsentlig felaktighet om en sådan finns. Felaktigheter kan uppstå på grund av oegentligheter eller misstag och anses vara väsentliga om de enskilt eller tillsammans rimligen kan förväntas påverka de ekonomiska beslut som användare fattar med grund i årsredovisningen.

En ytterligare beskrivning av vårt ansvar för revisionen av årsredovisningen finns på Revisorsinspektionens webbplats: [www.revisorsinspektionen.se/revisornsansvar](http://www.revisorsinspektionen.se/revisornsansvar). Denna beskrivning är en del av revisionsberättelsen.

## Rapport om andra krav enligt lagar och andra författningar

### Uttalanden

Utöver vår revision av årsredovisningen har vi även utfört en revision av styrelsens och verkställande direktörens förvaltning för Rebtel Networks AB för år 2024 samt av förslaget till dispositioner beträffande bolagets vinst eller förlust.

Vi tillstyrker att bolagsstämman disponerar vinsten enligt förslaget i förvaltningsberättelsen och beviljar styrelsens ledamöter och verkställande direktören ansvarsfrihet för räkenskapsåret.

### Grund för uttalanden

Vi har utfört revisionen enligt god revisionssed i Sverige. Vårt ansvar enligt denna beskrivs närmare i avsnittet Revisorns ansvar. Vi är oberoende i förhållande till Rebtel Networks AB enligt god revisionssed i Sverige och har i övrigt fullgjort vårt yrkesetiska ansvar enligt dessa krav.

Vi anser att de revisionsbevis vi har inhämtat är tillräckliga och ändamålsenliga som grund för våra uttalanden.

### Styrelsens och verkställande direktörens ansvar

Det är styrelsen som har ansvaret för förslaget till dispositioner beträffande bolagets vinst eller förlust. Vid förslag till utdelning innefattar detta bland annat en bedömning av om utdelningen är försvarlig med hänsyn till de krav som bolagets verksamhetsart, omfattning och risker ställer på storleken av bolagets egna kapital, konsolideringsbehov, likviditet och ställning i övrigt.

Styrelsen ansvarar för bolagets organisation och förvaltningen av bolagets angelägenheter. Detta innefattar bland annat att fortlöpande bedöma bolagets ekonomiska situation, och att tillse att bolagets organisation är utformad så att bokföringen, medelsförvaltningen och bolagets ekonomiska angelägenheter i övrigt kontrolleras på ett tryggt sätt. Den verkställande direktören ska sköta den löpande förvaltningen enligt styrelsens riktlinjer och anvisningar och bland annat vidta de åtgärder som är nödvändiga för att bolagets bokföring ska fullgöras i överensstämmelse med lag och för att medelsförvaltningen ska skötas på ett tryggt sätt.

### Revisorns ansvar

Vårt mål beträffande revisionen av förvaltningen, och därmed vårt uttalande om ansvarsfrihet, är att inhämta revisionsbevis för att med en rimlig grad av säkerhet kunna bedöma om någon styrelseledamot eller verkställande direktören i något väsentligt avseende:

- företagit någon åtgärd eller gjort sig skyldig till någon försummelse som kan föranleda ersättningsskyldighet mot bolaget, eller
- på något annat sätt handlat i strid med aktiebolagslagen, årsredovisningslagen eller bolagsordningen.

Vårt mål beträffande revisionen av förslaget till dispositioner av bolagets vinst eller förlust, och därmed vårt uttalande om detta, är att med rimlig grad av säkerhet bedöma om förslaget är förenligt med aktiebolagslagen.

Rimlig säkerhet är en hög grad av säkerhet, men ingen garanti för att en revision som utförs enligt god revisionssed i Sverige alltid kommer att upptäcka åtgärder eller försummelser som kan föranleda ersättningsskyldighet mot bolaget, eller att ett förslag till dispositioner av bolagets vinst eller förlust inte är förenligt med aktiebolagslagen.

En ytterligare beskrivning av vårt ansvar för revisionen av förvaltningen finns på Revisorsinspektionens webbplats: [www.revisorsinspektionen.se/revisornsansvar](http://www.revisorsinspektionen.se/revisornsansvar). Denna beskrivning är en del av revisionsberättelsen.

### Revisorns yttrande avseende den lagstadgade hållbarhetsrapporten

Det är styrelsen som har ansvaret för den lagstadgade hållbarhetsrapporten för år 2024 på sida 2 och för att den är upprättad i enlighet med årsredovisningslagen i enlighet med den äldre lydelsen som gällde före den 1 juli 2024.

Vår granskning har skett enligt FAR:s uttalande RevR 12 Revisorns yttrande om den lagstadgade hållbarhetsrapporten. Detta innebär att vår granskning av den lagstadgade hållbarhetsrapporten har en annan inriktning och en väsentligt mindre omfattning jämfört med den inriktning och omfattning som en revision enligt International Standards on Auditing och god revisionssed i Sverige har. Vi anser att denna granskning ger oss tillräcklig grund för vårt uttalande.



En lagstadgad hållbarhetsrapport har upprättats.

Stockholm den dag som framgår av vår elektroniska signatur

PricewaterhouseCoopers AB

Oskar Thorslund  
Auktoriserad revisor

ank=20250709;2025071068718

# Deltagare

PRICEWATERHOUSECOOPERS AB 556067-4276 Sverige

**Signerat med Svenskt BankID**

**2025-06-09 13:59:48 UTC**

Undertecknare

Datum

Namn returnerat från Svenskt BankID: Per Oskar Thorslund

Oskar Thorslund

Auktöriserad revisor

Leveranskanal: E-post

ank=20250709;2025071068719