

SPECTROGON

Spectrogon Aktiebolag
Org nr 556405-6553

2024032603097

Årsredovisning och koncernredovisning för räkenskapsåret 2023

Styrelsen och verkställande direktören avger följande årsredovisning och koncernredovisning.

Innehåll	Sida
- förvaltningsberättelse	2
- koncernresultaträkning	5
- koncernbalansräkning	6
- kassaflödesanalys för koncernen	8
- moderbolagets resultaträkning	9
- moderbolagets balansräkning	10
- kassaflödesanalys för moderbolaget	12
- noter, gemensamma för moderbolag och koncern	13


Om inte annat särskilt anges, redovisas alla belopp i tusental kronor. Uppgifter inom parentes avser föregående år.

Undertecknad VD i Spectrogon Aktiebolag intygar härmed att resultaträkningen och balansräkningen i årsredovisningen samt koncernresultaträkningen och koncernbalansräkningen fastställts på årsstämma den 2024-03-22

Årsstämman beslöt att godkänna styrelsens förslag till vinstdisposition.

Jag intygar också att innehållet i dessa handlingar stämmer överens med originalen.

Täby den 2024-03-22


Petter Jacobsson

Förvaltningsberättelse

Information om verksamheten

Spectrogon utvecklar, tillverkar och marknadsför optiska filter, gitter och tunnfilmsbeläggningar för bland annat optiska och elektro-optiska instrument samt för fiberoptisk kommunikation.

Företaget är ensamt i Skandinavien om att utveckla och tillverka dessa produkter. Produkterna utgör nyckelkomponenter när man med hjälp av ljus skall lösa olika analys-, mät-, kontroll- och kommunikationsuppgifter.

Spectrogon är ett företag som, inom sin nisch, framgångsrikt hävdar sig på marknaderna i främst Västeuropa och USA. När det gäller filter, konkurrerar Spectrogon med ett flertal europeiska och amerikanska leverantörer av skiftande storlek. Gitter däremot tillverkas endast av ett fåtal företag.

Viktiga förhållanden och väsentliga händelser

Externa faktorer som påverkar bolagets ställning är främst valutakursförändringar, då större delen av försäljningen sker i USD och EUR. Bolaget har även påverkats av Kinas exportrestriktioner av germanium.

Ägarförhållanden

Spectrogon AB ägs av Turdis AB, med säte i Täby, till 100%.

Utländska dotterbolag

Spectrogon AB är moderbolag i koncernen i vilken ingår de helägda dotterbolagen Spectrogon US Inc, Mountain Lakes, New Jersey, USA och Spectrogon UK Ltd, Glenrothes, Skottland.

Förväntad framtida utveckling och väsentliga riskfaktorer

Efterfrågan på företagets produkter har under året varit god och förväntas vara fortsatt god under 2024.

Valutakursförändringarna vad gäller USD och EUR kommer även framöver att påverka bolagets ställning.

P. J.

Väsentliga händelser efter räkenskapsårets utgång

Inga väsentliga händelser att rapportera.

Flerårsjämförelse

Bolagets ekonomiska utveckling i sammandrag.

		<u>2023</u>	<u>2022</u>	<u>2021</u>	<u>2020</u>	<u>2019</u>
<u>Koncernen</u>						
Nettoomsättning	tkr	166 001	163 382	152 855	144 696	145 719
Resultat efter finansiella poster	tkr	15 783	23 658	28 112	27 453	24 596
Balansomslutning	tkr	175 143	175 763	150 843	137 293	126 871
Soliditet	%	71,3	70,3	77,4	75,6	65,9
Avkastning på genomsnittligt sysselsatt kapital	%	11,9	18,8	24,0	20,5	22,7
Orderingång		168 940	176 133	160 837	148 670	147 756
<u>Moderbolaget</u>						
Nettoomsättning	tkr	155 759	152 297	143 399	135 545	133 379
Resultat efter finansiella poster	tkr	15 359	21 295	25 712	25 970	29 060
Balansomslutning	tkr	161 087	161 222	139 707	129 069	118 361
Soliditet	%	69,0	67,8	75,7	74,4	64,1
Avkastning på genomsnittligt sysselsatt kapital	%	11,7	17,2	21,9	23,9	32,0
Orderingång		155 851	164 499	154 775	136 223	133 186

Nyckeltalsdefinitioner framgår av not 1

Förändring av eget kapital

	<u>Aktie kapital</u>	<u>Övrigt tillskjutet kapital</u>	<u>Annat eget kapital</u>	<u>Totalt eget kapital</u>
<u>Koncernen</u>				
Eget kapital 2023-01-01	2 627	785	119 984	123 396
Utdelning enligt beslut av årsstämman			-10 507	-10 507
Förändring av omräkningsdifferens avs befintliga dotterföretag			-295	-295
Årets resultat			12 250	12 250
Eget kapital 2023-12-31	2 627	785	121 432	124 844

Ackumulerade omräkningsdifferenser som redovisats direkt mot eget kapital var -295 tkr (1 366 tkr).

<u>Moderbolaget</u>	<u>Aktie kapital</u>	<u>Överkurs fond</u>	<u>Reserv fond</u>	<u>Övrigt fritt eget kapital</u>	<u>Summa Eget kapital</u>
Eget kapital 2023-01-01	2 627	785	574	62 462	66 448
Utdelning enligt beslut av årsstämman				-10 507	-10 507
Årets resultat				10 026	10 026
Eget kapital 2022-12-31	2 627	785	574	61 981	65 967

Aktiekapitalet (2 626 953 st aktier) består av 426 000 st A-aktier och 2 200 953 st B-aktier.

Förslag till vinstdisposition

Till årsstämmans förfogande står följande vinstmedel:

Balanserade vinstmedel	51 954 984
Årets vinst	10 025 905
	<hr/>
	kronor 61 980 889

Styrelsen föreslår att vinstmedlen disponeras så att

till aktieägarna utdelas 4,00 kr per aktie, totalt	10 507 812
i ny räkning överförs	51 473 077
	<hr/>
	kronor 61 980 889

Styrelsens yttrande över den föreslagna vinstutdelningen*

Den föreslagna utdelningen till aktieägarna reducerar bolagets soliditet till 67,0 procent och koncernens soliditet till 69,5 procent. Soliditeten är mot bakgrund av att bolagets och koncernens verksamhet fortsatt bedrivs med lönsamhet betryggande. Likviditeten i bolaget och koncernen bedöms kunna upprätthållas på en likaledes betryggande nivå.

Styrelsens uppfattning är att den föreslagna utdelningen ej hindrar bolaget, och övriga i koncernen ingående bolag, från att fullgöra sina förpliktelser på kort och lång sikt, ej heller att fullgöra erforderliga investeringar. Den föreslagna utdelningen kan därmed försvaras med hänsyn till vad som anförs i ABL 17 kap 3 § 2-3 st (försiktighetsregeln).

Bolagets och koncernens ställning framgår i övrigt av följande resultat- och balansräkning

Koncernresultaträkning	Not	2023	2022
Nettoomsättning	3	166 001	163 382
Kostnad för sålda varor		-112 256	-107 725
Bruttoresultat		<u>53 745</u>	<u>55 657</u>
Försäljningskostnader		-20 148	-18 287
Administrationskostnader	4	-18 831	-18 801
Övriga rörelseintäkter	5	8 842	10 856
Övriga rörelsekostnader	5	-8 651	-4 365
Rörelseresultat	6, 7, 25	14 957	25 060
Övriga ränteintäkter och liknande resultatposter	8	2 156	239
Räntekostnader och liknande resultatposter	8	-1 329	-1 641
Resultat efter finansiella poster	6	15 784	23 658
Skatt på årets resultat	9	-3 534	-5 170
Årets vinst		<u>12 250</u>	<u>18 488</u>

1

Koncernbalansräkning	Not	2023-12-31	2022-12-31
Tillgångar			
Anläggningstillgångar			
<u>Materiella anläggningstillgångar</u>			
Byggnader och mark	10	631	708
Maskiner och andra tekniska anläggningar	11	47 310	40 074
Inventarier, verktyg och installationer	12	1 725	3 791
Summa anläggningstillgångar		<u>49 666</u>	<u>44 573</u>
Omsättningstillgångar			
<u>Varulager m.m.</u>			
Råvaror och förnödenheter		8 855	7 120
Varor under tillverkning		3 415	4 001
Färdiga varor och handelsvaror		24 504	21 208
Summa varulager		<u>36 774</u>	<u>32 329</u>
Kortfristiga fordringar			
Kundfordringar		17 843	21 198
Aktuella skattefordringar		3 615	2 727
Övriga kortfristiga fordringar		30	31
Förutbetalda kostnader och upplupna intäkter		3 094	6 293
Summa kortfristiga fordringar		<u>24 582</u>	<u>30 249</u>
<u>Kassa och bank</u>		<u>64 121</u>	<u>68 502</u>
Summa omsättningstillgångar		<u>125 477</u>	<u>131 080</u>
Summa tillgångar		<u>175 143</u>	<u>175 653</u>

P.
J.

Koncernbalansräkning	Not	2023-12-31	2022-12-31
Eget kapital och skulder			
Eget kapital			
Aktiekapital		2 627	2 627
Övrigt tillskjutet kapital		785	785
Annat eget kapital inklusive årets resultat		121 432	119 984
		<hr/>	<hr/>
Summa eget kapital		124 844	123 396
		<hr/>	<hr/>
Avsättningar			
Avsättning för skatter	13	11 720	11 217
Övriga avsättningar	14	379	629
		<hr/>	<hr/>
Summa avsättningar		12 099	11 846
		<hr/>	<hr/>
Långfristiga skulder			
Skulder till kreditinstitut	15	13 764	11 683
		<hr/>	<hr/>
Summa långfristiga skulder		13 764	11 683
		<hr/>	<hr/>
Kortfristiga skulder			
Skulder till kreditinstitut	15	4 746	8 758
Leverantörsskulder		3 903	5 173
Aktuella skatteskulder		64	224
Förskott från kunder		447	0
Övriga kortfristiga skulder		1 513	1 771
Upplupna kostnader och förutbetalda intäkter	16	13 763	12 802
		<hr/>	<hr/>
Summa kortfristiga skulder		24 436	28 728
		<hr/>	<hr/>
Summa eget kapital och skulder		175 143	175 653

P. J.

Kassaflödesanalys för koncernen	Not	2023	2022
Den löpande verksamheten			
Rörelseresultat före finansiella poster		14 957	25 060
Justering för avskrivningar		8 438	6 878
Övriga ej likviditetspåverkande poster	17	-144	-206
Erhållen ränta		1 638	239
Erlagd ränta		-1 329	-397
Betald inkomstskatt		-4 089	-6 395
		<u>19 471</u>	<u>25 179</u>
Ökning/minskning varulager		-4 447	-1 621
Ökning/minskning kundfordringar		3 120	-1 470
Ökning/minskning övriga kortfristiga fordringar		3 200	-3 543
Ökning/minskning leverantörsskulder		-1 270	1 041
Ökning/minskning övriga kortfristiga rörelseskulder		1 150	622
		<u>21 224</u>	<u>20 208</u>
Kassaflöde från den löpande verksamheten			
Investeringsverksamheten			
Investeringar i materiella anläggningstillgångar	10, 11, 12	-6 292	-3 224
		<u>-6 292</u>	<u>-3 224</u>
Kassaflöde från investeringsverksamheten			
Finansieringsverksamheten			
Amortering av skuld		102	89
Ökning/minskning kortfristiga finansiella skulder		-8 758	0
Utbetald utdelning		-10 507	-13 136
		<u>-19 163</u>	<u>-13 047</u>
Kassaflöde från finansieringsverksamheten			
Årets kassaflöde		-4 231	3 937
Likvida medel vid årets början		68 503	63 748
Kursdifferenser i likvida medel		-151	818
		<u>64 121</u>	<u>68 503</u>

Moderbolagets resultaträkning	Not	2023	2022
Nettoomsättning	3	155 759	152 297
Kostnad för sålda varor		-111 693	-106 851
Bruttoresultat		<u>44 066</u>	<u>45 446</u>
Försäljningskostnader		-11 029	-10 372
Administrationsomkostnader	4	-18 832	-18 801
Övriga rörelseintäkter	5	8 786	10 692
Övriga rörelsekostnader	5	-8 448	-4 238
Rörelseresultat	6, 7, 11, 25	<u>14 543</u>	<u>22 727</u>
Resultat från finansiella poster			
Övriga ränteintäkter och liknande resultatposter	8	2 145	209
Räntekostnader och liknande resultatposter	8	-1 329	-1 641
Summa resultat från finansiella poster		<u>816</u>	<u>-1 432</u>
Resultat efter finansiella poster		15 359	21 295
Bokslutsdispositioner	18	-2 401	-5 022
Skatt på årets resultat	9	-2 932	-3 580
Årets vinst		<u>10 026</u>	<u>12 693</u>

P.j

Moderbolagets balansräkning	Not	2023-12-31	2022-12-31
Tillgångar			
Anläggningstillgångar			
<u>Materiella anläggningstillgångar</u>			
Byggnader och mark	10	631	708
Maskiner och andra tekniska anläggningar	11	47 311	40 074
Inventarier, verktyg och installationer	12	1 725	2 349
Pågående nyanläggningar och förskott avseende materiella anläggningstillgångar	19	0	1 443
		<u>49 667</u>	<u>44 574</u>
<u>Finansiella anläggningstillgångar</u>			
Andelar i koncernföretag	20	715	715
		<u>50 382</u>	<u>45 289</u>
Omsättningstillgångar			
<u>Varulager m m</u>			
Råvaror och förnödenheter		7 236	5 593
Varor under tillverkning		5 335	6 129
Färdiga varor och handelsvaror		24 141	20 369
		<u>36 712</u>	<u>32 091</u>
<u>Kortfristiga fordringar</u>			
Kundfordringar		11 784	12 597
Fordringar hos koncernföretag	21	1 857	2 976
Aktuella skattefordringar		3 051	2 076
Övriga kortfristiga fordringar		976	4 373
Förutbetalda kostnader och upplupna intäkter		2 032	2 129
		<u>19 700</u>	<u>24 151</u>
<u>Kassa och bank</u>		54 293	59 692
		<u>110 705</u>	<u>115 934</u>
Summa tillgångar		<u>161 087</u>	<u>161 223</u>

Moderbolagets balansräkning	Not	2023-12-31	2022-12-31
Eget kapital och skulder			
Eget kapital			
<u>Bundet eget kapital</u>			
Aktiekapital (2 626 953 st aktier)		2 627	2 627
Överkursfond		785	785
Reservfond		574	574
		<u>3 986</u>	<u>3 986</u>
<u>Fritt eget kapital</u>			
Balanserad vinst eller förlust		51 955	49 770
Årets vinst		10 026	12 693
		<u>61 981</u>	<u>62 463</u>
Summa eget kapital		<u>65 967</u>	<u>66 449</u>
Obeskattade reserver	22	<u>56 909</u>	<u>54 508</u>
Avsättningar			
Övriga avsättningar	14	<u>379</u>	<u>629</u>
Summa avsättningar		<u>379</u>	<u>629</u>
Långfristiga skulder			
Skulder till kreditinstitut	15	13 764	11 683
Skulder till koncernföretag	21	0	50
Summa långfristiga skulder		<u>13 764</u>	<u>11 733</u>
Kortfristiga skulder			
Skulder till kreditinstitut	15	4 746	8 758
Leverantörsskulder		3 774	5 057
Skulder till koncernföretag		351	0
Övriga kortfristiga skulder		1 798	1 523
Upplupna kostnader och förutbetalda intäkter	16	13 399	12 566
Summa kortfristiga skulder		<u>24 068</u>	<u>27 904</u>
Summa eget kapital och skulder		<u>161 087</u>	<u>161 223</u>

P. J.

Kassaflödesanalys för moderbolaget	Not	2023	2022
Den löpande verksamheten			
Rörelseresultat före finansiella poster		14 543	22 727
Justering för avskrivningar		8 438	6 868
Övriga ej likviditetspåverkande poster	17	-250	148
Erhållen ränta		1 627	209
Erlagd ränta		-1 329	-397
Betald inkomstskatt		-3 453	-5 810
		<u>19 576</u>	<u>23 745</u>
Ökning/minskning varulager		-4 621	-1 728
Ökning/minskning kundfordringar		813	230
Ökning/minskning övriga kortfristiga fordringar		4 159	-4 205
Ökning/minskning leverantörsskulder		-1 283	1 037
Ökning/minskning övriga kortfristiga rörelseskulder		1 409	641
		<u>20 053</u>	<u>19 720</u>
Kassaflöde från den löpande verksamheten			
Investeringsverksamheten			
Investeringar i materiella anläggningstillgångar	10, 11, 12	-6 292	-3 224
		<u>-6 292</u>	<u>-3 224</u>
Kassaflöde från investeringsverksamheten			
Finansieringsverksamheten			
Amortering av skuld		105	79
Ökning/minskning kortfristiga finansiella skulder		-8 758	0
Utbetald utdelning		-10 507	-13 136
		<u>-19 160</u>	<u>-13 057</u>
Kassaflöde från finansieringsverksamheten			
Årets kassaflöde		-5 399	3 439
Likvida medel vid årets början		59 692	56 253
		<u>54 293</u>	<u>59 692</u>
Likvida medel vid årets slut			

Noter, gemensamma för moderbolag och koncern

Not 1 Redovisnings- och värderingsprinciper

Spectrogon ABs årsredovisning och koncernredovisning har upprättats enligt årsredovisningslagen och Bokföringsnämndens allmänna råd BFNAR 2012:1 Års- och koncernredovisning (K3). Redovisningsprinciperna är oförändrade i jämförelse med föregående år.

Koncernredovisning

Spectrogon AB upprättar koncernredovisning. Uppgifter om koncernföretag finns i not 20.

Dotterföretagen inkluderas i koncernredovisningen från och med den dag då det bestämmande inflytandet överförs till koncernen. De exkluderas ur koncernredovisningen från och med den dag då det bestämmande inflytandet upphör.

Koncernens bokslut är upprättat enligt förvärvsmetoden. Förvärvstidpunkten är den tidpunkt då det bestämmande inflytandet erhålls. Identifierbara tillgångar och skulder värderas inledningsvis till verkliga värden vid förvärvstidpunkten. Minoritetens andel av de förvärvade nettotillgångarna värderas till verkligt värde. Goodwill utgörs av mellanskillnaden mellan de förvärvade identifierbara nettotillgångarna vid förvärvstillfället och anskaffningsvärdet inklusive värdet av minoritetsintresset och värderas initialt till anskaffningsvärdet.

Mellanhavanden mellan koncernföretag elimineras i sin helhet.

Dotterföretag i andra länder upprättar sin årsredovisning i utländsk valuta. Omräkning av posterna i dessa företags balans- och resultaträkningar görs till balansdagskurs respektive avistakurs för den dag respektive affärshändelse ägde rum. De omräkningsdifferenser som uppkommer redovisas i koncernens egna kapital.

Utländska valutor

Monetära tillgångs- och skuldposter i utländsk valuta värderas till balansdagens kurs. Transaktioner i utländsk valuta omräknas enligt transaktionsdagens avistakurs.

Intäkter

Varor

Försäljning av varor redovisas när väsentliga risker och fördelar övergår från säljare till köpare i enlighet med försäljningsvillkoren. Försäljningen redovisas efter avdrag för moms och rabatter.

Andra typer av intäkter

Hysesintäkter: i den period uthyrningen avser

Ränteintäkter: i enlighet med effektiv avkastning

Erhållen utdelning: när rätten att erhålla utdelning bedöms som säker

Inkomstskatter

Aktuella skatter värderas utifrån de skattesatser och skatteregler som gäller på balansdagen.

Uppskjutna skatter värderas utifrån de skattesatser och skatteregler som är beslutade före balansdagen.

Uppskjuten skatteskuld avseende temporära skillnader som hänför sig till investeringar i dotterföretag redovisas inte i koncernredovisningen då moderföretaget i samtliga fall kan styra tidpunkten för återföring av de temporära skillnaderna och det inte bedöms sannolikt att en återföring sker inom överskådlig framtid.

Uppskjuten skattefordran avseende underskottsavdrag eller andra framtida skattemässiga avdrag

Pj

redovisas i den utsträckning det är sannolikt att avdraget kan avräknas mot överskott vid framtida beskattning.

Fordringar och skulder netto redovisas endast när det finns en legal rätt till kvittning.

Aktuell skatt, liksom förändring i uppskjuten skatt, redovisas i resultaträkningen om inte skatten är hänförlig till en händelse eller transaktion som redovisas direkt i eget kapital. Skatteeffekter av poster som redovisas direkt mot eget kapital, redovisas mot eget kapital.

Materiella anläggningstillgångar

Materiella anläggningstillgångar redovisas till anskaffningsvärde minskat med avskrivningar. I anskaffningsvärdet ingår utgifter som direkt kan hänföras till förvärvet av tillgången.

När en komponent i en anläggningstillgång byts ut, uttrangeras eventuell kvarvarande del av den gamla komponenten och den nya komponentens anskaffningsvärde aktiveras.

Tillkommande utgifter som avser tillgångar som inte delas upp i komponenter läggs till anskaffningsvärdet om de beräknas ge företaget framtida ekonomiska fördelar, till den del tillgångens prestanda ökar i förhållande till tillgångens värde vid anskaffningstidpunkten .

Utgifter för löpande reparation och underhåll redovisas som kostnader.

I samband med fastighetsförvärv bedöms om fastigheten väntas ge upphov till framtida kostnader för rivning och återställande av platsen. I sådana fall görs en avsättning och anskaffningsvärdet ökas med samma belopp.

Realisationsvinst respektive realisationsförlust vid avyttring av en anläggningstillgång redovisas som Övrig rörelseintäkt respektive Övrig rörelsekostnad.

Materiella anläggningstillgångar skrivs av systematiskt över tillgångens bedömda nyttjandeperiod. När tillgångarnas avskrivningsbara belopp fastställs, beaktas i förekommande fall tillgångens restvärde. Bolagets mark har obegränsad nyttjandeperiod och skrivs inte av. Linjär avskrivningsmetod används för övriga typer av materiella tillgångar. Följande avskrivningstider tillämpas:

Inventarier, verktyg och installationer	10-33 %
Maskiner och tekniska anläggningar	10 %
Byggnader	2,5-5 %
Gittermastrar	20 %

Nedskrivningar av icke-finansiella tillgångar

När det finns en indikation på att en tillgångs värde minskat, görs en prövning av nedskrivningsbehov. Har tillgången ett återvinningsvärde som är lägre än det redovisade värdet, skrivs den ner till återvinningsvärdet. Vid bedömning av nedskrivningsbehov grupperas tillgångarna på de lägsta nivåer där det finns separata identifierbara kassaflöden (kassagenererande enheter). För tillgångar, andra än goodwill, som tidigare skrivits ner görs per varje balansdag en prövning av om återföring bör göras.

Leasingavtal

Samtliga leasingavtal där företaget är leasetagare redovisas som operationell leasing (hyresavtal), oavsett om avtalen är finansiella eller operationella. Leasingavgiften redovisas som en kostnad linjärt över leasingperioden. Betalningar, inklusive en första förhöjd hyra, enligt dessa avtal redovisas som kostnad linjärt över leasingperioden.

Finansiella instrument

Finansiella instrument som redovisas i balansräkningen inkluderar värdepapper, kundfordringar och övriga fordringar, kortfristiga placeringar, leverantörsskulder, och låneskulder. Instrumenten redovisas i balansräkningen när Spectrogon AB blir part i instrumentets avtalsmässiga villkor. Finansiella tillgångar tas bort från balansräkningen när rätten att erhålla kassaflöden från instrumentet har löpt ut eller överförts och koncernen har överfört i stort sett alla risker och förmåner som är förknippade med äganderätten.

Finansiella skulder tas bort från balansräkningen när förpliktelserna har reglerats eller på annat sätt upphört.

Kundfordringar och övriga fordringar

Fordringar redovisas som omsättningstillgångar med undantag för poster med förfalldag mer än 12 månader efter balansdagen, vilka klassificeras som anläggningstillgångar. Fordringar tas upp till det belopp som förväntas bli inbetalt efter avdrag för individuellt bedömda osäkra fordringar. Fordringar som är räntefria eller som löper med ränta som avviker från marknadsräntan och har en löptid överstigande 12 månader redovisas till ett diskonterat nuvärde och tidsvärdeförändringen redovisas som ränteintäkt i resultaträkningen.

Låneskulder och leverantörsskulder

Låneskulder och leverantörsskulder redovisas initialt till anskaffningsvärde efter avdrag för transaktionskostnader. Skiljer sig det redovisade beloppet från det belopp som ska återbetalas vid förfallotidpunkten periodiseras mellanskillnaden som räntekostnad över lånets löptid med hjälp av instrumentets effektivränta. Härigenom överensstämmer vid förfallotidpunkten det redovisade beloppet och det belopp som ska återbetalas.

Kvittning av finansiell fordran och finansiell skuld

En finansiell tillgång och en finansiell skuld kvittas och redovisas med ett nettobelopp i balansräkningen endast då legal kvittningsrätt föreligger samt då en reglering med ett nettobelopp avses ske eller då en samtida avyttring av tillgången och reglering av skulden avses ske.

Varulager

Varulagret värderas till det lägsta av anskaffningsvärdet och nettoförsäljningsvärdet. Avdrag har gjorts för verklig inkurans. I koncernredovisningen redovisas uppskjuten skatt på internvinster i lager.

Avsättningar

Företaget gör en avsättning när det finns en legal eller informell förpliktelse och en tillförlitlig uppskattning av beloppet kan göras. Företaget nuvärdesberäknar förpliktelser som väntas regleras efter mer än tolv månader. Den ökning av avsättningen som beror på att tid förflyter redovisas som räntekostnad.

Ersättningar till anställda

Kortfristiga ersättningar: Kortfristiga ersättningar i koncernen utgörs av lön, sociala avgifter, betald semester, betald sjukfrånvaro, sjukvård och bonus. Kortfristiga ersättningar redovisas som en kostnad och en skuld då det finns en legal eller informell förpliktelse att betala ut en ersättning.

Ersättningar efter avslutad anställning: I Spectrogon AB med dotterföretag förekommer endast avgiftsbestämda pensionsplaner. I avgiftsbestämda planer betalar företaget fastställda avgifter till ett annat företag och har inte någon legal eller informell förpliktelse att betala något ytterligare även om det andra företaget inte kan uppfylla sitt åtagande. Koncernens resultat belastas för kostnader i takt med att de anställdas tjänster utförts.

Rapportering för verksamhetsgrenar och geografiska marknader

Företagets verksamhet äger rum på tre geografiska marknader, nämligen Sverige, USA och Skottland.

Koncernens verksamhetsgren utgörs av produktion och försäljning av varor.

Kassaflödesanalys

Kassaflödesanalysen upprättas enligt indirekt metod. Det redovisade kassaflödet omfattar endast transaktioner som medfört in- eller utbetalningar.

Moderföretagets redovisnings- och värderingsprinciper

Samma redovisnings- och värderingsprinciper tillämpas i moderföretaget som i koncernen, förutom i de fall som anges nedan:

Eget kapital

Eget kapital delas in i bundet och fritt kapital, i enlighet med ÅRLs indelning.

Obeskattade reserver

Obeskattade reserver redovisas med bruttobelopp i balansräkningen, inklusive den uppskjutna skatteskuld som är hänförlig till reserverna.

Bokslutsdispositioner

Förändringar av obeskattade reserver redovisas som bokslutsdispositioner i resultaträkningen. Koncernbidrag redovisas som bokslutsdispositioner. Koncernbidrag som lämnas till ett dotterföretag redovisas dock som en ökning av andelens redovisade värde.

Aktier och andelar i dotterföretag

Aktier och andelar i dotterföretag redovisas till anskaffningsvärde efter avdrag för eventuella nedskrivningar. I anskaffningsvärdet ingår köpeskillingen som erlagts för aktierna samt förvärvskostnader. Eventuella kapitaltillskott och koncernbidrag läggs till anskaffningsvärdet när de uppkommer. Utdelning från dotterföretag redovisas som intäkt.

Nyckeltalsdefinitioner

Soliditet

Eget kapital och obeskattade reserver (med avdrag för uppskjuten skatt) i förhållande till balansomslutningen.

Avkastning på genomsnittligt sysselsatt kapital

Årets resultat efter avskrivningar i förhållande till genomsnittligt sysselsatt kapital

Pj

Not 2 Uppskattningar och bedömningar

Spectrogon AB gör uppskattningar och bedömningar om framtiden. De uppskattningar för redovisningsändamål som blir följden av dessa kommer, definitionsmässigt, sällan att motsvara det verkliga resultatet. Det finns inga uppskattningar eller antaganden som styrelsen bedömer innebär en betydande risk för väsentliga justeringar i redovisade värden för tillgångar och skulder under nästkommande år.

Inkurans varulager

Löpande genomgång och inkuransbedömning görs för överproducerade samt trögrörliga artiklar.

Not 3 Nettoomsättningens fördelning på verksamhetsgrenar och geografiska marknader

	Koncernen		Moderbolaget	
	<u>2023</u>	<u>2022</u>	<u>2023</u>	<u>2022</u>
Nettoomsättningen fördelar sig på geografiska marknader enligt följande:				
Sverige	11 983	16 093	11 983	16 093
EU	65 381	67 384	65 053	66 160
Övriga världen	88 637	79 905	78 723	70 044
Summa	<u>166 001</u>	<u>163 382</u>	<u>155 759</u>	<u>152 297</u>

Koncernens verksamhetsgren utgörs av produktion och försäljning av varor.

Not 4 Ersättning till revisorerna

	Koncernen		Moderbolaget	
	<u>2023</u>	<u>2022</u>	<u>2023</u>	<u>2022</u>
<u>PwC</u>				
Revisionsuppdraget	181	173	181	173
Summa	<u>181</u>	<u>173</u>	<u>181</u>	<u>173</u>
<u>Carters</u>				
Revisionsuppdraget	67	63	0	0
Övriga tjänster	66	63	0	0
Summa	<u>133</u>	<u>126</u>	<u>0</u>	<u>0</u>

P. O.

	Koncernen		Moderbolaget	
	<u>2023</u>	<u>2022</u>	<u>2023</u>	<u>2022</u>
<u>Mills and DeFilippis</u>				
Revisionsuppdraget	253	227	0	0
Övriga tjänster	106	101	0	0
	—	—	—	—
Summa	<u>359</u>	<u>328</u>	<u>0</u>	<u>0</u>

Not 5 Övriga rörelseintäkter och kostnader

	Koncernen		Moderbolaget	
	<u>2023</u>	<u>2022</u>	<u>2023</u>	<u>2022</u>
Kursdifferenser	6 794	9 188	6 788	9 122
Statliga bidrag	1 061	628	1 061	628
Övriga intäkter	987	1 041	936	942
	—	—	—	—
Summa intäkter	8 842	10 857	8 785	10 692
Kursdifferenser	-7 960	-3 854	-7 903	-3 854
Övriga kostnader	-691	-512	-545	-384
	—	—	—	—
Summa kostnader	-8 651	-4 366	-8 448	-4 238
	—	—	—	—
Summa	<u>191</u>	<u>6 491</u>	<u>337</u>	<u>6 454</u>
Varav avseende koncernföretag	0	0	0	0

Not 6 Avskrivningar, nedskrivningar och återföringar

	Koncernen		Moderbolaget	
	<u>2023</u>	<u>2022</u>	<u>2023</u>	<u>2022</u>
<u>Avskrivningar</u>				
Kostnad för sålda varor	8 028	6 439	8 028	6 439
Försäljningskostnader	0	10	0	0
Administrationskostnader	410	429	410	429
	—	—	—	—
Summa	<u>8 438</u>	<u>6 878</u>	<u>8 438</u>	<u>6 868</u>

P.j

Not 7 Löner, andra ersättningar och sociala kostnader

	Koncernen		Moderbolaget	
	<u>2023</u>	<u>2022</u>	<u>2023</u>	<u>2022</u>
Medelantalet anställda				
Kvinnor	32	32	30	30
Män	64	61	61	58
	—	—	—	—
Totalt	<u>96</u>	<u>93</u>	<u>91</u>	<u>88</u>
Löner, ersättningar, sociala avgifter och pensionskostnader				
Löner och ersättningar till styrelsen och verkställande direktören	3 920	3 687	3 920	3 687
Löner och ersättningar till övriga anställda	51 237	48 908	45 610	43 763
	—	—	—	—
	<u>55 157</u>	<u>52 595</u>	<u>49 530</u>	<u>47 450</u>
Sociala avgifter enligt lag och avtal	15 568	14 640	15 120	14 236
Pensionskostnader för styrelsen och verkställande direktören	1 187	1 219	1 187	1 219
Pensionskostnader för övriga anställda	7 032	7 631	6 509	7 144
	—	—	—	—
Totalt	<u>78 944</u>	<u>76 085</u>	<u>72 346</u>	<u>70 049</u>

Styrelseledamöter och ledande befattningshavare

Antal styrelseledamöter på balansdagen

Kvinnor	2	2	2	2
Män	2	2	2	2
	—	—	—	—
Totalt	<u>4</u>	<u>4</u>	<u>4</u>	<u>4</u>

Antal verkställande direktörer och andra ledande befattningshavare

Män	1	1	1	1
	—	—	—	—
Totalt	<u>1</u>	<u>1</u>	<u>1</u>	<u>1</u>

Det finns inga avtal om avgångsvederlag skrivna.

P.
Y

Not 8 Räkningar och liknande resultatposter

	Koncernen		Moderbolaget	
	<u>2023-12-31</u>	<u>2022-12-31</u>	<u>2023-12-31</u>	<u>2022-12-31</u>
Finansiella intäkter				
Ränteintäkter	1 638	239	1 627	209
Kursdifferanser	518	0	518	0
Summa	<u>2 156</u>	<u>239</u>	<u>2 145</u>	<u>209</u>
Finansiella kostnader				
Räntekostnader	-1 329	-397	-1 329	-397
Kursdifferenser	0	-1 244	0	-1 244
Summa	<u>-1 329</u>	<u>-1 641</u>	<u>-1 329</u>	<u>-1 641</u>
Varav från koncernföretag	0	0	0	0

Not 9 Skatt på årets resultat

	Koncernen		Moderbolaget	
	<u>2023</u>	<u>2022</u>	<u>2023</u>	<u>2022</u>
Aktuell skatt	3 030	4 128	2 932	3 580
Uppskjuten skatt	504	1 042	0	0
Skatt på årets resultat	<u>3 534</u>	<u>5 170</u>	<u>2 932</u>	<u>3 580</u>
Redovisat resultat före skatt	15 783	23 658	12 958	16 273
Skatt beräknad enligt gällande skattesats	-3 271	-4 928	-2 669	-3 352
Skatteeffekt av ej avdragsgilla kostnader	-94	-180	-94	-166
Skatteeffekt av ej skattepliktiga intäkter	7	0	7	0
Skatteeffekt av återföring av periodiseringsfond	-54	-33	-54	-33
Skatteeffekt av schablonränta på periodiseringsfond	-122	-29	-122	-29
Redovisad skattekostnad	<u>-3 534</u>	<u>-5 170</u>	<u>-2 932</u>	<u>-3 580</u>

Not 10 Byggnader och mark

	Koncernen		Moderbolaget	
	<u>2023</u>	<u>2022</u>	<u>2023</u>	<u>2022</u>
Ingående anskaffningsvärden	9 685	9 685	9 685	9 685
Utgående ackumulerade anskaffningsvärden	9 685	9 685	9 685	9 685
Ingående avskrivningar	-8 977	-8 880	-8 977	-8 880
Årets avskrivningar	-77	-97	-77	-97
Utgående ackumulerade avskrivningar	-9 054	-8 977	-9 054	-8 977
Utgående restvärde enligt plan	<u>631</u>	<u>708</u>	<u>631</u>	<u>708</u>

Not 11 Maskiner och andra tekniska anläggningar

	Koncernen		Moderbolaget	
	<u>2023</u>	<u>2022</u>	<u>2023</u>	<u>2022</u>
Ingående anskaffningsvärden	112 247	96 734	112 247	96 734
Inköp	14 150	15 513	14 150	15 513
Utgående ackumulerade anskaffningsvärden	126 397	112 247	126 397	112 247
Ingående avskrivningar	-72 173	-66 027	-72 173	-66 027
Årets avskrivningar	-6 914	-6 146	-6 914	-6 146
Utgående ackumulerade avskrivningar	-79 087	-72 173	-79 087	-72 173
Utgående restvärde enligt plan	<u>47 310</u>	<u>40 074</u>	<u>47 310</u>	<u>40 074</u>

p
g

Not 12 Inventarier, verktyg och installationer

	Koncernen		Moderbolaget	
	<u>2023</u>	<u>2022</u>	<u>2023</u>	<u>2022</u>
Ingående anskaffningsvärden	11 577	11 065	10 818	10 306
Inköp	0	706	0	706
Försäljningar och utrangeringar	0	-194	0	-194
Omräkningsdifferenser	-95	0	0	0
	<u> </u>	<u> </u>	<u> </u>	<u> </u>
Utgående ackumulerade anskaffningsvärden	11 482	11 577	10 818	10 818
Ingående avskrivningar	-9 059	-8 635	-8 469	-8 045
Försäljningar och utrangeringar	0	194	0	194
Årets avskrivningar	-624	-618	-624	-618
Omräkningsdifferenser	-74	0	0	0
	<u> </u>	<u> </u>	<u> </u>	<u> </u>
Utgående ackumulerade avskrivningar	-9 757	-9 059	-9 093	-8 469
	<u> </u>	<u> </u>	<u> </u>	<u> </u>
Utgående restvärde enligt plan	<u>1 725</u>	<u>2 518</u>	<u>1 725</u>	<u>2 349</u>

Not 13 Uppskjuten skatt

	Koncernen		Moderbolaget	
	<u>2023</u>	<u>2022</u>	<u>2023</u>	<u>2022</u>
Skillnaden mellan å ena sidan den inkomstskatt som har redovisats i resultaträkningen samt å andra sidan den inkomstskatt som belöper sig på verksamheten utgörs av				
uppskjuten skatt på obeskattade reserver	11 723	11 229	0	0
uppskjuten skatt på internvinst lager.	-3	-12	0	0
	<u> </u>	<u> </u>	<u> </u>	<u> </u>
	<u>11 720</u>	<u>11 217</u>	<u>0</u>	<u>0</u>

I koncernen redovisas årets uppskjutna skatt -504 tkr (-1 042 tkr) som en skattekostnad i koncernresultaträkningen. Av årets uppskjutna skattekostnad är -495 tkr (-1 035 tkr) hänförligt till förändring i obeskattade reserver.

P. y

Not 14 Övriga avsättningar

Övriga avsättningar avser garantiåtaganden i moderbolaget. En avsättning på 379 tkr (629 tkr) har redovisats på balansdagen för förväntade reklamationer. Avsättningen förväntas bli utnyttjat under 2024.

Not 15 Upplåning

	Koncernen		Moderbolaget	
	<u>2023-12-31</u>	<u>2022-12-31</u>	<u>2023-12-31</u>	<u>2022-12-31</u>
Räntebärande skulder				
<u>Långfristiga skulder</u>				
EUR	13 764	11 683	13 764	11 683
Summa	13 764	11 683	13 764	11 683
<u>Kortfristiga skulder</u>				
Skulder till kreditinstitut	4 746	8 758	4 746	8 758
Summa	4 746	8 758	4 746	8 758
Summa räntebärande skulder	18 510	20 441	18 510	20 441

Not 16 Upplupna kostnader och förutbetalda intäkter

	Koncernen		Moderbolaget	
	<u>2023-12-31</u>	<u>2022-12-31</u>	<u>2023-12-31</u>	<u>2022-12-31</u>
Upplupna löner	50	72	0	0
Upplupna semesterlöner	9 591	9 023	9 591	9 023
Upplupna sociala avgifter	1 511	1 437	1 433	1 386
Upplupen löneskatt	1 511	1 581	1 511	1 581
Övriga poster	1 100	775	864	576
Summa	13 763	12 888	13 399	12 566

P. J.

Not 17 Justeringar för poster som inte ingår i kassaflöde, mm

	Koncernen		Moderbolaget	
	<u>2023</u>	<u>2022</u>	<u>2023</u>	<u>2022</u>
Valutakursdifferenser	-144	818	-250	148
Summa justeringar	<u>-144</u>	<u>818</u>	<u>-250</u>	<u>148</u>

Not 18 Bokslutsdispositioner

	Moderbolaget	
	<u>2023</u>	<u>2022</u>
Skilnad mellan bokförda avskrivningar och avskrivningar enligt plan	2 130	2 022
Förändring av periodiseringsfond	271	3 000
Summa	<u>2 401</u>	<u>5 022</u>

Not 19 Pågående nyanläggningar och förskott avseende materiella anläggningstillgångar

	Koncernen		Moderbolaget	
	<u>2023</u>	<u>2022</u>	<u>2023</u>	<u>2022</u>
Under året nedlagda kostnader	0	1 443	0	1 443
Utgående nedlagda kostnader	<u>0</u>	<u>1 443</u>	<u>0</u>	<u>1 443</u>

Not 20 Andelar i koncernföretag

<u>Koncernen</u>	<u>Org nr</u>	<u>Säte</u>	<u>Kapitalandel (%)</u>
Spectrogon US Inc, USD 0,01	333003-5001	New Jersey	100
Spectrogon UK, Ltd, GBP 1	333016-4660	Glenrothes, Fife	100

<u>Moderbolaget</u>	<u>Kapital- andel %</u>	<u>Rösträtts- andel %</u>	<u>Antal aktier</u>	<u>Bokfört värde</u>	<u>Anskaffnings- värde</u>
Spectrogon US Inc	100	100	100	715 000	715 000
Spectrogon UK Ltd	100	100	1	<u>1</u>	<u>1</u>
Summa				715 001	715 001

<u>Moderbolaget</u>	<u>Kapital- andel %</u>	<u>Rösträts- andel %</u>	<u>Antal aktier</u>	<u>Bokfört värde</u>	<u>Anskaffnings- värde</u>
				Moderbolaget	
				<u>2023</u>	<u>2022</u>
Ingående anskaffningsvärden				715	715
Utgående ackumulerat anskaffningsvärde				715	715
Utgående redovisat värde				<u>715</u>	<u>715</u>

Not 21 Transaktioner med närstående

	<u>2023</u>	<u>2022</u>
Uppgifter om moderföretaget		
Moderföretag i den koncern där Spectrogon är dotterföretag och koncernredovisning upprättas är Turdis AB, 556429-2851, Täby.		

Inköp och försäljning mellan koncernföretag

Nedan anges andelen av årets inköp och försäljning avseende koncernföretag.

Inköp	(%)	-	-
Försäljning	(%)	22	24
		-	-

Not 22 Obeskattade reserver

	Moderbolaget	
	<u>2023-12-31</u>	<u>2022-12-31</u>
Akkumulerad skillnad mellan bokförda avskrivningar och avskrivningar enligt plan	26 085	23 955
Periodiseringsfond	30 824	30 553
Summa	<u>56 909</u>	<u>54 508</u>

Pf

Not 23 Ställda säkerheter

	Koncernen		Moderbolaget	
	<u>2023-12-31</u>	<u>2022-12-31</u>	<u>2023-12-31</u>	<u>2022-12-31</u>
För egna avsättningar och skulder				
Avseende Skulder till kreditinstitut				
Företagsinteckningar	15 000	15 000	15 000	15 000
Maskiner med äganderättsförbehåll	40 710	29 217	40 710	29 217
	<hr/>	<hr/>	<hr/>	<hr/>
Summa avseende egna skulder och avsättningar	55 710	44 217	55 710	44 217
För övriga engagemang				
Bank garanti	54	54	54	54
	<hr/>	<hr/>	<hr/>	<hr/>
Summa ställda säkerheter	<u>55 764</u>	<u>44 271</u>	<u>55 764</u>	<u>44 271</u>
Limit checkräkningskredit 7 000 tkr (7 000 tkr)				
Bank garanti avser Tullverket.				

Not 24 Förslag till disposition av resultatet

	Moderbolaget	
	<u>2023</u>	<u>2022</u>
Till årsstämman förfogande står följande vinstmedel:		
Balanserade vinstmedel	51 954 984	49 769 949
Årets vinst	10 025 905	12 692 847
	<hr/>	<hr/>
	61 980 889	62 462 796
Styrelsen föreslår att vinstmedlen disponeras så att		
till aktieägarna utdelas 4,00 kr per aktie	10 507 812	10 507 812
i ny räkning överförs	51 473 077	51 954 984
	<hr/>	<hr/>
	61 980 889	62 462 796


Not 25 Operationella leasingavtal

	Koncernen		Moderbolaget	
	<u>2023</u>	<u>2022</u>	<u>2023</u>	<u>2022</u>
Framtida minimileaseavgifter, som ska erläggas avseende icke uppsägningsbara leasingavtal:				
Förfaller till betalning inom ett år	8 465	7 567	8 065	7 167
Förfaller till betalning senare än ett men inom 5 år	19 928	19 880	19 528	19 480
Förfaller till betalning senare än fem år	4 100	8 200	4 100	8 200
	<hr/>	<hr/>	<hr/>	<hr/>
	32 493	35 647	31 693	34 847
Under perioden kostnadsförda leasingavgifter	7 567	7 362	7 167	6 962


I koncernens redovisning utgörs den operationella leasingen i allt väsentligt av hyrda lokaler, leasing av bilar och IT relaterade avtal.

Täby 2024-03-18


Petter Jacobsson
Verkställande direktör



Eva-Lena Lange


Roland Jacobsson
Styrelseordförande


Sofia Jansson

Vår revisionsberättelse har lämnats 2024-03-21.

Öhrlings PricewaterhouseCoopers AB


Robert Nyholm
Auktoriserad revisor

Revisionsberättelse

Till bolagsstämman i Spectrogon AB, org.nr 556405-6553

Rapport om årsredovisningen och koncernredovisningen

Uttalanden

Vi har utfört en revision av årsredovisningen och koncernredovisningen för Spectrogon AB för år 2023.

Enligt vår uppfattning har årsredovisningen och koncernredovisningen upprättats i enlighet med årsredovisningslagen och ger en i alla väsentliga avseenden rättvisande bild av moderbolagets och koncernens finansiella ställning per den 31 december 2023 och av dessas finansiella resultat och kassaflöde för året enligt årsredovisningslagen. Förvaltningsberättelsen är förenlig med årsredovisningens och koncernredovisningens övriga delar.

Vi tillstyrker därför att bolagsstämman fastställer resultaträkningen och balansräkningen för moderbolaget och koncernen.

Grund för uttalanden

Vi har utfört revisionen enligt International Standards on Auditing (ISA) och god revisions sed i Sverige. Vårt ansvar enligt dessa standarder beskrivs närmare i avsnittet Revisorns ansvar. Vi är oberoende i förhållande till moderbolaget och koncernen enligt god revisors sed i Sverige och har i övrigt fullgjort vårt yrkesetiska ansvar enligt dessa krav.

Vi anser att de revisionsbevis vi har inhämtat är tillräckliga och ändamålsenliga som grund för våra uttalanden.

Styrelsens och verkställande direktörens ansvar

Det är styrelsen och verkställande direktören som har ansvaret för att årsredovisningen och koncernredovisningen upprättas och att de ger en rättvisande bild enligt årsredovisningslagen. Styrelsen och verkställande direktören ansvarar även för den interna kontroll som de bedömer är nödvändig för att upprätta en årsredovisning och koncernredovisning som inte innehåller några väsentliga felaktigheter, vare sig dessa beror på oegentligheter eller misstag.

Vid upprättandet av årsredovisningen och koncernredovisningen ansvarar styrelsen och verkställande direktören för bedömningen av bolagets och koncernens förmåga att fortsätta verksamheten. De upplyser, när så är tillämpligt, om förhållanden som kan påverka förmågan att fortsätta verksamheten och att använda antagandet om fortsatt drift. Antagandet om fortsatt drift tillämpas dock inte om styrelsen och verkställande direktören avser att likvidera bolaget, upphöra med verksamheten eller inte har något realistiskt alternativ till att göra något av detta.

Revisorns ansvar

Våra mål är att uppnå en rimlig grad av säkerhet om huruvida årsredovisningen och koncernredovisningen som helhet inte innehåller några väsentliga felaktigheter, vare sig dessa beror på oegentligheter eller misstag, och att lämna en revisionsberättelse som innehåller våra uttalanden. Rimlig säkerhet är en hög grad av säkerhet, men är ingen garanti för att en revision som utförs enligt ISA och god revisions sed i Sverige alltid kommer att upptäcka en väsentlig felaktighet om en sådan finns. Felaktigheter kan uppstå på grund av oegentligheter eller misstag och anses vara väsentliga om de enskilt eller tillsammans rimligen kan förväntas påverka de ekonomiska beslut som användare fattar med grund i årsredovisningen och koncernredovisningen.

En ytterligare beskrivning av vårt ansvar för revisionen av årsredovisningen och koncernredovisningen finns på Revisorsinspektionens webbplats: www.revisorsinspektionen.se/revisornsansvar. Denna beskrivning är en del av revisionsberättelsen.

Rapport om andra krav enligt lagar och andra författningar

Uttalanden

Utöver vår revision av årsredovisningen och koncernredovisningen har vi även utfört en revision av styrelsens och verkställande direktörens förvaltning för Spectrogon AB för år 2023 samt av förslaget till dispositioner beträffande bolagets vinst eller förlust.

Vi tillstyrker att bolagsstämman disponerar vinsten enligt förslaget i förvaltningsberättelsen och beviljar styrelsens ledamöter och verkställande direktören ansvarsfrihet för räkenskapsåret.

Grund för uttalanden

Vi har utfört revisionen enligt god revisionssed i Sverige. Vårt ansvar enligt denna beskrivs närmare i avsnittet Revisorns ansvar. Vi är oberoende i förhållande till moderbolaget och koncernen enligt god revisorssed i Sverige och har i övrigt fullgjort vårt yrkesetiska ansvar enligt dessa krav.

Vi anser att de revisionsbevis vi har inhämtat är tillräckliga och ändamålsenliga som grund för våra uttalanden.

Styrelsens och verkställande direktörens ansvar

Det är styrelsen som har ansvaret för förslaget till dispositioner beträffande bolagets vinst eller förlust. Vid förslag till utdelning innefattar detta bland annat en bedömning av om utdelningen är försvarlig med hänsyn till de krav som bolagets och koncernens verksamhetsart, omfattning och risker ställer på storleken av moderbolagets och koncernens egna kapital, konsolideringsbehov, likviditet och ställning i övrigt.

Styrelsen ansvarar för bolagets organisation och förvaltningen av bolagets angelägenheter. Detta innefattar bland annat att fortlöpande bedöma bolagets och koncernens ekonomiska situation, och att tillse att bolagets organisation är utformad så att bokföringen, medelsförvaltningen och bolagets ekonomiska angelägenheter i övrigt kontrolleras på ett betryggande sätt. Den verkställande direktören ska sköta den löpande förvaltningen enligt styrelsens riktlinjer och anvisningar och bland annat vidta de åtgärder som är nödvändiga för att bolagets bokföring ska fullgöras i överensstämmelse med lag och för att medelsförvaltningen ska skötas på ett betryggande sätt.

Revisorns ansvar


Vårt mål beträffande revisionen av förvaltningen, och därmed vårt uttalande om ansvarsfrihet, är att inhämta revisionsbevis för att med en rimlig grad av säkerhet kunna bedöma om någon styrelseledamot eller verkställande direktören i något väsentligt avseende:

- företagit någon åtgärd eller gjort sig skyldig till någon försummelse som kan föranleda ersättningsskyldighet mot bolaget, eller
- på något annat sätt handlat i strid med aktiebolagslagen, årsredovisningslagen eller bolagsordningen.

Vårt mål beträffande revisionen av förslaget till dispositioner av bolagets vinst eller förlust, och därmed vårt uttalande om detta, är att med rimlig grad av säkerhet bedöma om förslaget är förenligt med aktiebolagslagen.

Rimlig säkerhet är en hög grad av säkerhet, men ingen garanti för att en revision som utförs enligt god revisionssed i Sverige alltid kommer att upptäcka åtgärder eller försummelser som kan föranleda ersättningsskyldighet mot bolaget, eller att ett förslag till dispositioner av bolagets vinst eller förlust inte är förenligt med aktiebolagslagen.

En ytterligare beskrivning av vårt ansvar för revisionen av förvaltningen finns på Revisorsinspektionens webbplats: www.revisorsinspektionen.se/revisornsansvar. Denna beskrivning är en del av revisionsberättelsen.



Stockholm den 21 mars 2024

Öhrlings PricewaterhouseCoopers AB

A handwritten signature in black ink, appearing to read 'Robert Nyholm', written over a horizontal line.

Robert Nyholm
Auktoriserad revisor

2024032603112