

2025032602832

Årsredovisning

Celviki AB

Org.nr. 556096-1749

Räkenskapsår 2023-09-01 - 2024-08-31

Fastställelseintyg

Undertecknad styrelseledamot intygar härmed att en med denna undertecknade kopia likalydande resultat- och balansräkning blivit fastställd på årsstämman den 12 januari 2025. Årsstämman beslöt tillika godkänna styrelsens förslag till vinstdisposition.

Stockholm den 12 januari 2025


Gunnar Sundbaum






2025012207041

Årsredovisning

Celviki AB

Org.nr. 556096-1749

Räkenskapsår 2023-09-01 - 2024-08-31



Årsredovisning för räkenskapsåret 2023-09-01 - 2024-08-31

Styrelsen för Celviki AB avger härmed följande årsredovisning.

Innehåll	Sida
Förvaltningsberättelse	2
Resultaträkning	3
Balansräkning	4
Noter samt Redovisnings- och värderingsprinciper	6

Styrelsens säte: Stockholm
Alla belopp redovisas, om inte annat anges, i svenska kronor (SEK).

Förvaltningsberättelse

Verksamheten

Allmänt om verksamheten

Företaget bedriver verksamhet inom byggnads- och anläggningsbranschen.

Företaget är ett privatägt bolag med säte i Stockholm.

Väsentliga händelser under räkenskapsåret

Bolagets verksamhet har under räkenskapsåret varit under avveckling.

Nettoomsättning har därför minskat.

Flerårsöversikt	2024	2023	2022	2021
Nettoomsättning (tkr)	0	0	0	24
Resultat efter finansiella poster (tkr)	431	9 671	42	-149
Årets resultat (tkr)	409	9 769	300	115
Soliditet (%)	99%	99%	26%	27%

Förändringar i eget kapital

	Aktie- kapital	Reserv- fond	Balanserat resultat	Årets resultat	Totalt
Belopp vid årets ingång enligt fastställd balansräkning	400 000	80 000	1 910 971	9 768 755	12 159 726
Disposition av föregående års resultat					
Omföring av föregående års resultat			9 768 755	-9 768 755	0
Lämnad utdelning			-209 000		-209 000
Årets resultat			0	406 859	406 859
Belopp vid årets utgång	400 000	80 000	11 470 726	406 859	12 357 585

Förslag till resultatdisposition

Styrelsen föreslår att till förfogande stående vinstmedel

Balanserat resultat	11 470 726
Årets vinst	406 859
	11 877 585

disponeras så att

Till aktieägarna utdelas	210 000
I ny räkning överföres	11 667 585
	11 877 585

2025012207043

Resultaträkning

	Not	2023-09-01 -2024-08-31	2022-09-01 -2023-08-31
<i>Rörelseintäkter, lagerförändringar m.m.</i>			
Nettoomsättning		0	0
Övriga rörelseintäkter		0	0
Summa rörelseintäkter, lagerförändringar m.m.		0	0
<i>Rörelsekostnader</i>			
Råvaror och förnödenheter		0	0
Övriga externa kostnader		-46 632	-41 251
Personalkostnader	2	0	10 870
Summa rörelsekostnader		-46 632	-30 381
Rörelseresultat		-46 632	-30 381
<i>Finansiella poster</i>			
Utdelning på andelar i koncernföretag		0	9 475 600
Ränteintäkter och liknande resultatposter		478 123	225 866
Summa finansiella poster		478 123	9 701 466
Resultat efter finansiella poster		431 491	9 671 085
<i>Bokslutsdispositioner</i>			
Förändring av periodiseringsfonder		80 000	170 000
Resultat före skatt		511 491	9 841 085
Skatt på årets resultat		-104 632	-72 330
Årets resultat		406 859	9 768 755

2025012207044

Balansräkning

	Not	2024-08-31	2023-08-31
TILLGÅNGAR			
Anläggningstillgångar			
<i>Finansiella anläggningstillgångar</i>			
Aktier i dotterföretag	3	25 000	25 000
Summa finansiella tillgångar		25 000	25 000
Summa anläggningstillgångar		25 000	25 000
Omsättningstillgångar			
<i>Kortfristiga fordringar</i>			
Kundfordringar		0	0
Övriga fordringar		148 778	225 979
		148 778	225 979
<i>Kortfristiga placeringar</i>			
Övriga kortfristiga placeringar		10 459 233	10 000 000
Kassa och bank		2 264 236	2 508 747
Summa omsättningstillgångar		12 872 247	12 734 726
SUMMA TILLGÅNGAR		12 897 247	12 759 726

2025012207045

Balansräkning

	Not	2024-08-31	2023-08-31
EGET KAPITAL OCH SKULDER			
Eget kapital			
<i>Bundet eget kapital</i>			
Aktiekapital		400 000	400 000
Reservfond		80 000	80 000
		480 000	480 000
<i>Fritt eget kapital</i>			
Balanserat resultat		11 470 726	1 910 971
Årets resultat		406 859	9 768 755
		11 877 585	11 679 726
Summa eget kapital		12 357 585	12 159 726
Obeskattade reserver			
Periodiseringsfonder		500 000	580 000
Summa obeskattade reserver		500 000	580 000
Kortfristiga skulder			
Leverantörsskulder		0	0
Skulder till koncernföretag		0	0
Skatteskulder		19 662	0
Övriga skulder		0	0
Upplupna kostnader och förutbetalda intäkter		20 000	20 000
Summa kortfristiga skulder		39 662	20 000
SUMMA EGET KAPITAL OCH SKULDER		12 897 247	12 759 726

2025012207046

Noter

Not 1. Redovisnings- och värderingsprinciper

Allmänna upplysningar

Årsredovisningen är upprättad i enlighet med årsredovisningslagen och BFNAR 2016:10, Årsredovisning i mindre företag.

Fordringar, skulder och avsättningar

Fordringar har värderats till det lägsta av anskaffningsvärde och det belopp varmed de beräknas bli reglerade. Övriga tillgångar, skulder samt avsättningar har värderats till anskaffningsvärden om annat ej anges.

Poster i utländsk valuta

Fordringar och skulder i utländsk valuta har värderats till balansdagens kurs. Kursvinster och kursförluster på rörelsefordringar och rörelseskulder redovisas i rörelseresultatet medan kursvinster och kursförluster på finansiella fordringar och skulder redovisas som finansiella poster.

Intäktsredovisning

Vid försäljning av varor redovisas normalt inkomsten som intäkt när de väsentliga förmåner och risker som är förknippade med ägandet av varan har överförts från företaget till köparen.

Företaget intäktsredovisar tjänsteuppdrag/entreprenaduppdrag på löpande räkning enligt huvudregeln i BFNAR 2008:1. Detta innebär att inkomsten redovisas som intäkt i takt med att arbetet utförs och material levereras eller förbrukas.

2025012207047

Noter till resultaträkningen

Not 2. Medelantalet anställda

	2024-08-31	2023-08-31
Medelantalet anställda	0	0
	0	0

Noter till balansräkningen

Not 3. Aktier i dotterföretag

Aktier i dotterföretag avser Gusun Holding AB under likvidation, org nr 559267-3155.

Not 4. Materiella anläggningstillgångar

Bolaget äger ett mindre transportfordon som är fullt avskriven sedan många år.

Not 5. Ställda säkerheter och eventalförpliktelser

Företaget har inga ställda säkerheter och eventalförpliktelser

Not 6. Nyckeltalsdefinitioner

Nettoomsättning

Rörelsens huvudintäkter, fakturerade kostnader, sidointäkter samt intäktskorrigeringar.

Resultat efter finansiella poster

Resultat efter finansiella intäkter och kostnader, men före bokslutsdispositioner och skatt.

Soliditet (%)

Justerat eget kapital (eget kapital och obeskattade reserver med avdrag för uppskjuten skatt) i procent av balansomslutningen. Uppskjuten skatt har beräknats till 20,6 % (20.6 %).

Stockholm den 12 januari 2025



Gunnar Sundbaum
Verkställande direktör



Marit Sundbaum
Styrelseledamot