

Årsredovisning

för

Polarbröd AB

556168-8705

Räkenskapsåret


2023

Fastställelseintyg

Undertecknad styrelseledamot i Polarbröd AB intygar att resultaträkningen och balansräkningen i årsredovisningen har fastställts på årsstämma den 25 april 2024. Årsstämman beslutade att godkänna styrelsens förslag till resultatdisposition.

Jag intygar också att innehållet i årsredovisningen och revisionsberättelsen stämmer överens med originalen.

Älvsbyn 2024-04-25


Karin Jonsson Bodin

Styrelsen och verkställande direktören för Polarbröd AB avger följande årsredovisning för räkenskapsåret 2023.

Förvaltningsberättelse

Information om verksamheten

Polarbröd AB bakar, säljer och marknadsför gott matbröd och färdiga smörgåsar. Tillverkningen sker på de båda Polarbagerierna i Älvsbyn och Bredbyn. I Umeå finns företagets marknadskontor. Polarbröd AB äger 51 procent av Polfärskt Bröd AB, 556195-7456. Polfärskt är Polarbröds försäljningskanal och distributör till svensk dagligvaruhandel. Polfärskt Bröd AB är centralbolaget i Polfärsktgruppen, en kedja med 24 fristående distriktsbolag som distribuerar och säljer Polarbröd till svensk dagligvaruhandel.

Polarbröd äger också Teknisk Maskinservice i Älvsbyn AB (TMS AB) 556603-4947.

Företaget har sitt säte i Älvsbyn.

Marknad

Polarbröds största marknad är svensk dagligvaruhandel, där företaget är landets tredje största producent av matbröd. Varumärket Polarbröd tillhör Sveriges starkaste varumärken inom livsmedel. I Polarbröds sortiment finns ett antal storsäljare på analysföretaget AC Niensens lista över de största mjuka matbrödsprodukterna inom svensk dagligvaruhandel.

Polarbröds huvudmarknader är svensk och norsk dagligvaruhandel, samt foodservice-marknaden i Sverige. Polarbröd har även försäljning på export till ett antal andra marknader. Efterfrågan från nya marknader har ökat successivt under året. Polarbröd har fortsatt en stark position i svensk dagligvaruhandel. Företaget är tydlig marknadsledare i segmenten för ljusa portionsbröd, mjukt och hårt tunnbröd. Polarbröds marknadsandel inom färskt matbröd uppgår till 10,3 procent 2023.

Distribution och försäljning till dagligvarubutikerna i Sverige sker via Polfärskt Bröd. Polfärsktgruppen distribuerar sju olika varumärken och är en av Sveriges största aktörer inom brödsektorn med en samlad omsättning på 3 166 miljoner kr. Polarbröds produkter handhas enligt Polarmetoden som innebär infrysning och färskhållning utan konserveringsmedel. Produkterna tinas på väg till butik och säljs som färskvara med bäst-före-datum.

Exporten står för drygt 12 procent av den totala försäljningen. Polarbröd producerar och säljer även färdiga smörgåsar till kunder såväl inom som utom Sverige.

Väsentliga händelser under räkenskapsåret

Återuppbyggnad och intrimning av bagerikapaciteten har haft fortsatt prioritet under det gångna året. Allt fokus efter branden i Älvsbyn augusti 2020 har varit på att så snabbt som möjligt återta vår marknadsposition. I bagerierna i Älvsbyn och Bredbyn har vi under året fortsatt med att utveckla organisationen och förfinat våra arbetssätt bland annat genom förbättrad målstyrning.

Försäkringsärendet mellan Polarbröd och försäkringsbolaget efter branden augusti 2020, avslutades under året.

Polarbröd tilldelades priset Årets Dagligvara av DLF för nyheten Polarhjärtan som tillverkas i bageriet i Bredbyn. Karin Bodin tilldelades priset Årets Företagare av Dagens Industri. (Bonnier) vid en ceremoni i Stockholm.

Förväntad framtida utveckling samt väsentliga risker och osäkerhetsfaktorer

Förväntad framtida utveckling

Polarbröds framtida möjligheter är goda. Externa undersökningar visar att varumärket Polarbröd är ett av Sveriges starkaste varumärken inom livsmedel. Företaget har effektiva högkvalitativa bagerilinjer på två orter. Kunder och konsumenter uppskattar genuint Polarbröds långsiktiga hållbarhetsarbete. Polarbröd fortsätter att målmedvetet jobba mot ökad volym, effektiviseringar och lönsamma affärer inom planetens gränser. Grunden till vår framgång är ett starkt varumärke och att vi fortsätter baka attraktiva och efterfrågade produkter.

Polarbröd har god framdrift i verksamheten. Investeringar bereds och genomförs i linje med strategin för att ta oss i riktningen mot vision och långsiktiga mål. Investeringarna och timingen på dessa ska vara väl avvägda utifrån marknadens efterfrågan och bolagets totala ekonomi med beaktande av bland annat kassaflöde, avskrivningsnivåer och resultat.

Väsentliga risker och osäkerhetsfaktorer

Marknadsrisker kan vidare härledas till att flera kundsegment kännetecknas av att ett fåtal större kunder dominerar marknaden, vilket kan innebära risker i situationer när kunderna ensidigt beslutar om att sortiment ska bantas och rationaliseras till följd av exempelvis satsning på egna märkesvaror eller extremt lågpris (hard discount).

Vi bedömer i övrigt inte att det föreligger några betydande risker avseende valutaexponering, prisutveckling på råvara, tillståndspliktig verksamhet eller liknande.

Personal

På Polarbröd tillämpas kollektivavtal mellan Livsmedelsföretagen och Livsmedelsarbetareförbundet för kollektivanställda respektive Unionen, Sveriges ingenjörer och Ledarna för tjänstemän.

Polarbröd har 234 anställda per 2023-12-31. Under året uppgick medeltal anställda till 236. Under 2023 har totalt 26 personer slutat sin anställning hos Polarbröd. Dessa har lämnat på grund av egen uppsägning, uppsägning på grund av arbetsbrist efter omorganisation eller naturlig avgång i form av pension.

Medelåldern är 43 år i Polarbröd. Vid årets slut var 45 procent kvinnor och 55 procent män anställda vid Polarbröd. Förra året var siffrorna 46 procent kvinnor respektive 54 procent män.

All utbildning inom Polarbröd genomförs för att möta behov av ny/ökad kompetens i verksamheten. Under 2023 genomfördes i Polarbröd 904 utbildningstimmar, vilket är en minskning jämfört med förra året (2148 timmar år 2022). Det gjordes en stor satsning under 2022 på ett chefs- och ledarskapsprogram, under 2023 var det ett enbart ett fåtal chefer som genomförde programmet. Under året har också en översyn kring vad som ska registreras som utbildning skett. Korta återkommande genomgångar/informationer registreras inte längre som utbildning, vilket också kan förklara minskningen av timmar.

Kvalitets- och miljöarbete

Polarbröds varumärke ska vara en garant för genuint goda och säkra livsmedelsprodukter. För att säkerställa hög och jämn kvalitet på våra produkter och garantera arbetsmiljön, säkerheten och effektiva arbetssätt i våra bagerier har vi på Polarbröd under många år haft ett eget kvalitetsledningssystem, PQS, Polarbröd Quality System.

Bagerierna i Bredbyn och Älvsbyn uppfyller kraven för kvalitetsstandard BRC (British Retail Consortium) sedan 2006, miljöstandard ISO 14001 sedan 2009 samt Från Sverige-märkningen sedan 2020. Smörgåstillverkningen i Älvsbyn uppfyller BRC, ISO 14001 samt Från Sverige-märkningen, sedan uppstarten 2020. Polarbröd innehar dessutom KRAV-certifikat för att sälja och marknadsföra ekologiska produkter som legoproduceras under Polarbröds varumärke Mobacken.

Vårt kvalitetsledningssystem granskas regelbundet av både externa och interna revisorer. BRC är en erkänd internationell kvalitetsstandard som ställer höga krav på hur vi ska arbeta. Kvalitetsstandard BRC, liksom andra krav på verksamheten såsom gällande lagstiftningar, har vi integrerat i vårt PQS-system och de omfattar bland annat hela företagets livsmedelssäkerhetskultur, kvalitetssystem, process- och produktionsstyrning, försäljnings- och inköpsprocesser, anläggningar, ledning och medarbetare.

Merparten av våra råvaruleverantörer är också certifierade enligt internationellt erkända kvalitetsstandarder såsom tidigare nämnda BRC och IFS Food samt FSSC 22000 (Food Safety System Certification).

Redan från starten är en av Polarbröd AB:s hörnstenar att använda våra resurser så effektivt som möjligt, med minsta möjliga miljöpåverkan. Inom företaget finns en äkta stolthet över det geografiska ursprunget i Norrland och ett stort engagemang och glädje över den rena, friska och oförstörda natur som finns där vi verkar.

Att sträva efter en hållbar utveckling där vi ständig förbättrar oss är avgörande. Sedan 2000 har vi systematiskt mätt vår miljöbelastning med hjälp av miljöledningssystemet EMAS (Eco Management and Audit Scheme). Under 2009 gick vi över till och certifierade oss enligt ISO 14001.

Sedan 2012 har vi ett mer fokuserat och långtgående hållbarhetsarbete där vi formulerat ambitiösa ekologiska hållbarhetsmål för verksamheten inom råvaror, transporter, emballage och energi. Målen antogs av styrelsen hösten 2012 och har fortsatt att vara vägledande. Sedan 2015 använder vi enbart el som kommer från vindkraft eller solenergi i våra bagerier och därför är energi inte längre en betydande miljöaspekt enligt ISO 14001. Vi har dock valt att fortsätta mäta och följa upp vår energiförbrukning utifrån ett resurseffektivitetsperspektiv. Under 2021 satte vi nya tioårs mål mot 2032, dessa inkluderar hållbarhetsmål, varav två djärva mål; att verksamheten 2032 ska vara 100 procent cirkulär och 50 procent av intäkterna ska komma från sådant vi inte gör idag (basåret 2021).

Myndighet för miljö- och livsmedelstillsynen för produktionerna i Bredbyn (bageri) och Älvsbyn (bageri samt smörgåstillverkning) är respektive kommun; Örnsköldsviks Kommun respektive Älvsbyns kommun.

Tillstånds- eller anmälningspliktig verksamhet enligt miljöbalken

Polarbröds tre verksamheter, bageriet och smörgåstillverkningen i Älvsbyn samt bageriet i Bredbyn är anmälningspliktiga C-verksamheter. Det är anmälningspliktiga verksamheter som ska anmälas men inte behöver tillstånd.

Anmälan ska göras till miljönämnden hos respektive kommun senast sex veckor före det att verksamheten startas. I anmälan redovisas kemikalieanvändning, avfallsmängder, utsläpp i form av avlopp och luft samt buller, reningsmetoder för vatten och luft, energiåtgång och energikällor, transporter till och från verksamheterna samt eventuella föroreningar. Kommunen utfärdar ett beslut om förelägganden i form av olika åtaganden för verksamheterna utifrån vad som uppgetts i anmälan.

Inför den nya smörgåstillverkningen som stod klar i november 2020 i hyrda lokaler, gjordes nyregistrering om livsmedelsanläggning till Älvsbyns kommun (ny tillsynsmyndighet för produktionen i Älvsbyn) samt en anmälan om miljöfarlig verksamhet till densamma.

Den miljöpåverkan som branden medfört har hanterats genom att brandrester sorterats i fraktioner och levererats till återvinningsstationer. Man har säkerställt att schaktmassorna inte innehåller farliga ämnen i samråd med Älvsbyns kommun.

Nytt bygglov för smörgåstillverkning i hyrda lokaler samt nybyggnation av bageriet etapp 1 (en linje av de tidigare tre) som stod klart i oktober 2021, har beviljats av Älvsbyns kommun. Kommande bygglov hanteras löpande.

Polarbröd uppfyller kraven i miljölagstiftningen och förelägganden genom vårt kvalitets- och miljöarbete.

Bageri Älvsbyn

Det nya bageriet (etapp 1) består av en produktionslinje för mjukt bröd med allt från inkommande lager till färdig produkt i lagerfrys. Personalutrymmen består i första hand av provisoriska baracker/moduler, som uppfyller standard för en livsmedelsproduktion och dess biotor.

Påverkan på miljön som sker genom utsläpp till luft, vatten eller mark, avfall eller buller bedöms en gång per år enligt rutin, miljöutredning, miljöaspektlista och mätdata för miljöaspekterna. Detta samt anmälan för livsmedelsanläggning och hantering av miljöfarlig verksamhet är registrerat i samband med uppstarten av den nya bagerianläggningen i Älvsbyn oktober 2021.

Smörgåstillverkning Älvsbyn

Smörgåstillverkningen i Älvsbyn har en produktionslinje för färdiga smörgåsar.

Bageri Bredbyn

Bageriet i Bredbyn har tre produktionslinjer för mjukt och hårt bröd. Produktionen tillverkar egen surdeg av startkultur.

Ägarförhållanden

Bolaget är ett helägt dotterbolag till Polarbrödsgruppen AB, 556638-8194 med säte i Älvsbyn som upprättar koncernredovisningen.

Flerårsöversikt (Kkr)	2023	2022	2021	2020	2019
Nettoomsättning	825 949	828 170	575 457	741 012	930 782
Resultat efter finansiella poster	117 112	76 379	64 582	317 993	80 871
Balansomslutning	1 238 397	1 176 453	1 190 906	1 054 047	830 938
Avkastning på eget kap. (%)	14,9	10,6	8,6	43,9	17,2
Soliditet (%)	63,3	61,3	63,2	68,7	56,7

Förändringar i eget kapital

	Aktie- kapital	Reserv- fond	Balanserat resultat	Årets resultat	Totalt
Belopp vid årets ingång	800 000	160 000	227 570 225	10 853 254	239 383 479
Disposition enligt beslut av årsstämman:			10 853 254	-10 853 254	0
Årets resultat				73 063 933	73 063 933
Belopp vid årets utgång	800 000	160 000	238 423 479	73 063 933	312 447 412

Förslag till vinstdisposition

Styrelsen föreslår att till förfogande stående vinstmedel (kronor):

balanserad vinst	238 423 479
årets vinst	73 063 933
	311 487 412
disponeras så att i ny räkning överföres	311 487 412
	311 487 412

Företagets resultat och ställning i övrigt framgår av efterföljande resultat- och balansräkning samt kassaflödesanalys med noter.

Företaget upprättar enligt 7 kap 31 a § inte någon lagstadgad hållbarhetsrapport. Moderföretaget Polarbrödsgruppen AB 556638-8194 med säte i Älvsbyn, upprättar hållbarhetsrapport för koncernen där företaget ingår. Koncernens hållbarhetsrapport finns tillgänglig på www.cdnpolarbrod.se/wp-content/uploads/2023/04/hallbarhetsred-2022-fri-v10-low-sv.pdf

Årsredovisningen är upprättad i svenska kronor, SEK. Om inte annat särskilt anges, redovisas alla belopp i tusentals kronor (Kkr). Uppgifter inom parentes avser föregående år.

Resultaträkning

Kkr

	Not	2023-01-01 -2023-12-31	2022-01-01 -2022-12-31
Nettoomsättning	1	825 949	828 170
Kostnad för sålda varor		-642 330	-612 200
Bruttoresultat		183 619	215 970
Försäljningskostnader		-178 000	-187 822
Administrationskostnader		-38 706	-33 757
Övriga rörelseintäkter	2	157 747	83 429
Övriga rörelsekostnader		-2 705	0
		-61 664	-138 150
Rörelseresultat	3, 4, 5, 6	121 955	77 820
Resultat från finansiella poster			
Övriga ränteintäkter och liknande resultatposter	7	223	172
Räntekostnader och liknande resultatposter	8	-5 066	-1 613
		-4 843	-1 441
Resultat efter finansiella poster		117 112	76 379
Bokslutsdispositioner	9	-24 467	-61 677
Resultat före skatt		92 645	14 702
Skatt på årets resultat	10	-19 581	-3 849
Årets resultat		73 064	10 853

Balansräkning

Kkr

Not 2023-12-31 2022-12-31

TILLGÅNGAR

Anläggningstillgångar

Materiella anläggningstillgångar

Byggnader och mark	11, 12	587 048	511 060
Maskiner och andra tekniska anläggningar	13	369 006	380 888
Inventarier, verktyg och installationer	14	4 266	5 747
Pågående nyanläggning avseende byggnader	15	5 053	62 796
Pågående nyanläggningar avseende materiella anläggningstillgångar	16	30 705	11 082
Lager reservdelar	17	2 341	5 487
		998 419	977 059

Finansiella anläggningstillgångar

Andelar i koncernföretag	18, 19	21 000	21 000
Uppskjuten skattefordran	20	17 624	18 871
Andra långfristiga fordringar		14	14
		38 638	39 885

Summa anläggningstillgångar 1 037 057 1 016 944

Omsättningstillgångar

Varulager m m

Råvaror och förnödenheter		20 226	21 065
Färdiga varor och handelsvaror		34 807	28 382
		55 033	49 446

Kortfristiga fordringar

Kundfordringar		73 943	77 622
Fordringar hos koncernföretag	21	7 052	8 529
Aktuella skattefordringar		0	2 706
Övriga fordringar	22	48 755	12 357
Förutbetalda kostnader och upplupna intäkter	23	16 545	8 764
		146 296	109 977

Kassa och bank

Summa omsättningstillgångar 201 340 159 509

SUMMA TILLGÅNGAR 1 238 397 1 176 453

Balansräkning

Kkr

Not 2023-12-31 2022-12-31

EGET KAPITAL OCH SKULDER

Eget kapital	24, 25		
<i>Bundet eget kapital</i>			
Aktiekapital		800	800
Reservfond		160	160
		960	960
<i>Fritt eget kapital</i>			
Balanserad vinst eller förlust		238 423	227 570
Årets resultat		73 064	10 853
		311 487	238 423
Summa eget kapital		312 447	239 383
Obeskattade reserver	26	593 520	606 053
Avsättningar			
Uppskjuten skatteskuld	20	1 036	729
Långfristiga skulder			
Övriga skulder		95	102
Kortfristiga skulder			
Leverantörsskulder		68 849	68 377
Skulder till koncernföretag	27	212 867	226 995
Aktuella skatteskulder		13 580	0
Övriga skulder		5 097	4 626
Upplupna kostnader och förutbetalda intäkter	28	30 906	30 187
Summa kortfristiga skulder		331 299	330 185
SUMMA EGET KAPITAL OCH SKULDER		1 238 397	1 176 453

Kassaflödesanalys

Kkr

	Not	2023-01-01 -2023-12-31	2022-01-01 -2022-12-31
Den löpande verksamheten			
Resultat efter finansiella poster		117 111	76 379
Justeringar för poster som inte ingår i kassaflödet	29	44 796	71 342
Betald skatt		-1 742	2 277
Kassaflöde från den löpande verksamheten före förändring av rörelsekapital		160 165	149 998
Kassaflöde från förändring av rörelsekapitalet			
Förändring av varulager och pågående arbete		-5 587	-14 857
Förändring av kundfordringar		3 679	-16 288
Förändring av kortfristiga fordringar		-7 311	88 663
Förändring av leverantörsskulder		472	-3 928
Förändring av kortfristiga skulder		-49 942	-83 356
Kassaflöde från den löpande verksamheten		101 476	120 232
Investeringsverksamheten			
Investeringar i materiella anläggningstillgångar		-102 456	-121 347
Försäljning av materiella anläggningstillgångar		910	1 021
Kassaflöde från investeringsverksamheten		-101 546	-120 326
Finansieringsverksamheten			
Övriga långfristiga skulder		-4	20
Årets kassaflöde		-74	-74
Likvida medel vid årets början			
Likvida medel vid årets början		85	159
Likvida medel vid årets slut		11	85

Noter

Kkr

Redovisnings- och värderingsprinciper

Allmänna upplysningar

Årsredovisningen är upprättad i enlighet med årsredovisningslagen (1995:1554) och BFNAR 2012:1 Årsredovisning och koncernredovisning (K3).

Fordringar och skulder i utländsk valuta har värderats till balansdagens kurs. Kursvinster och kursförluster på rörelsefordringar och rörelseskulder redovisas i rörelseresultatet medan kursvinster och kursförluster på finansiella fordringar och skulder redovisas som finansiella poster.

Redovisningsprinciperna är oförändrade jämfört med föregående år.

Intäktsredovisning

Som inkomst redovisar bolaget det verkliga värdet av vad som erhållits eller kommer att erhållas. Bolaget redovisar inkomsten till nominellt värde (fakturabelopp) om bolaget får ersättning i likvida medel direkt vid leverans. Avdrag görs för lämnade rabatter. Inkomsten från bolagets försäljning av varor redovisas som intäkt när följande villkor är uppfyllda, de väsentliga risker och förmåner som är förknippade med varornas ägande har överförts till köpare, bolaget behåller inte något engagemang i den löpande förvaltningen och utövar inte heller någon reell kontroll över de varor som sålts, inkomsten kan beräknas på ett tillförlitligt sätt och det är sannolikt att de ekonomiska fördelar som bolaget ska få av transaktionen kommer att tillfalla bolaget, och de utgifter som uppkommit eller som förväntas uppkomma till följd av transaktionen kan beräknas på ett tillförlitligt sätt.

Bolagets huvudsakliga intäkt utgörs av varuförsäljning.

Anläggningstillgångar

Materiella anläggningstillgångar redovisas till anskaffningsvärdet minskat med ackumulerade avskrivningar enligt plan och eventuella nedskrivningar.

Anskaffningsvärdet består av inköpspriset och utgifter som är direkt hänförliga till förvärvet för att bringa den på plats och i skick att användas. Tillkommande utgifter inkluderas endast i tillgången eller redovisas som en separat tillgång, när det är sannolikt att framtida ekonomiska fördelar som är förknippade med posten kommer att tillfalla företaget och att anskaffningsvärdet för densamma kan mätas på ett tillförlitligt sätt. Alla övriga kostnader för reparationer och underhåll samt tillkommande utgifter redovisas i resultaträkningen i den period då de uppkommer.

Då skillnaden i förbrukningen av en materiell anläggningstillgångs betydande komponenter bedöms vara väsentlig, delas tillgången upp på dessa komponenter.

Avskrivningar på materiella anläggningstillgångar kostnadsförs så att tillgångens anskaffningsvärde, eventuellt minskat med beräknat restvärde vid nyttjandeperiodens slut, skrivs av linjärt över dess bedömda nyttjandeperiod. Om en tillgång har delats upp på olika komponenter skrivs respektive komponent av separat över dess nyttjandeperiod. Avskrivning påbörjas när den materiella anläggningstillgången kan tas i bruk.

Bedömda nyttjandeperioder och avskrivningsmetoder omprövas om det finns indikationer på att förväntad förbrukning har förändrats väsentligt jämfört med uppskattningen vid föregående balansdag. Då företaget ändrar bedömning av nyttjandeperioder, omprövas även tillgångens eventuella restvärde. Effekten av dessa ändringar redovisas framåtriktat.

Borttagande från balansräkningen

Det redovisade värdet för en materiell anläggningstillgång tas bort från balansräkningen vid utrangering eller avyttring, eller när inte några framtida ekonomiska fördelar väntas från användning eller utrangering/avyttring av tillgången eller komponenten. Den vinst eller förlust som uppkommer när en materiell anläggningstillgång eller komponent tas bort från balansräkningen är skillnaden mellan vad som eventuellt erhållits, efter avdrag för direkta försäljningskostnader och tillgångens redovisade värde. Den realisations- vinst eller förlust som uppkommer redovisas i resultaträkning som en övrig rörelseintäkt eller övrig rörelsekostnad.

Nedskrivning av materiella anläggningstillgångar och immateriella tillgångar

Vid varje balansdag analyserar bolaget de redovisade värdena för materiella anläggningstillgångar och immateriella tillgångar för att fastställa om det finns någon indikation på att dessa tillgångar har minskat i värde. Om så är fallet, beräknas tillgångens återvinningsvärde för att kunna fastställa värdet av en eventuell nedskrivning. Där det inte är möjligt att beräkna återvinningsvärdet före en enskild tillgång, beräknas återvinningsvärdet för den kassagenererande enhet till vilken tillgången hör.

Vid varje balansdag gör bolaget en bedömning om den tidigare nedskrivningen inte längre är motiverad. Om så är fallet återförs nedskrivningen helt eller delvis. Då en nedskrivning återförs ökar tillgångens redovisade värde. Denna återföring redovisas direkt i resultaträkningen.

Bedömda nyttjandeperioder och avskrivningsmetoder omprövas om det finns indikationer på att förväntad förbrukning har förändrats väsentligt jämfört med uppskattningen vid föregående balansdag. Då bolaget ändrar bedömning av nyttjandeperioder, omprövas även tillgångens eventuella restvärde.

Följande avskrivningstakt tillämpas:

Byggnader- stomme	25-40 år
Byggnader - el	10-30 år
Byggnader - tak	10-30 år
Byggnader - ventilation	10-40 år
Byggnader - fönster	25-40 år
Byggnader - VVS	10-40 år
Byggnader - fasad	25-40 år
Markanläggningar	10-50 år
Maskiner och andra tekniska anläggningar	5-25 år
Inventarier, verktyg och installationer	5-25 år

Komponentindelning

Materiella anläggningstillgångar har delats upp på komponenter när komponenterna är betydande och när komponenterna har väsentligt olika nyttjandeperioder. När en komponent i en anläggningstillgång byts ut, utrangeras eventuell kvarvarande del av den gamla komponenten och den nya komponentens anskaffningsvärde aktiveras. Utgifter för löpande reparationer och underhåll redovisas som kostnader.

Låneutgifter

De låneutgifter som uppkommer då företaget lånar kapital kostnadsförs i resultaträkningen i den period de uppstår.

Finansiella instrument

Finansiella instrument värderas utifrån anskaffningsvärdet. Instrumentet redovisas i balansräkningen när bolaget blir part i instrumentets avtalsmässiga villkor. Finansiella tillgångar tas bort från balansräkningen när rätten att erhålla kassaflöden från instrumentet har löpt ut eller överförts och bolaget har överfört i stort sett alla risker och förmåner som är förknippade med äganderätten. Finansiella skulder tas bort från balansräkningen när förpliktelserna har reglerats eller på annat sätt upphört.

Andelar i dotterföretag

Andelar i dotterföretag redovisas till anskaffningsvärde efter avdrag för eventuella nedskrivningar. I anskaffningsvärdet ingår köpeskillingen som erlagts för aktierna samt förvärvskostnader. Eventuella kapitaltillskott läggs till anskaffningsvärdet när de uppkommer.

Kundfordringar/kortfristiga fordringar

Kundfordringar och kortfristiga fordringar redovisas som omsättningstillgångar till det belopp som förväntas bli inbetalt efter avdrag för individuellt bedömda osäkra fordringar.

Låneskulder och leverantörsskulder

Låneskulder och leverantörsskulder redovisas initialt till anskaffningsvärde efter avdrag för transaktionskostnader. Skiljer sig det redovisade beloppet från det belopp som ska återbetalas vid förfallotidpunkten periodiseras mellanskillnaden som räntekostnad över lånets löptid med hjälp av instrumentets effektivränta. Härigenom överensstämmer vid förfallotidpunkten det redovisade beloppet och det belopp som ska återbetalas.

Leasingavtal

Företaget redovisar samtliga leasingavtal, såväl finansiella som operationella, som operationella leasingavtal. Operationella leasingavtal redovisas som en kostnad linjärt över leasingperioden.

Varulager

Varulagret har värderats till det lägsta av dess anskaffningsvärde och dess nettoförsäljningsvärde på balansdagen. Anskaffningsvärdet beräknas genom tillämpning av först-in-först-ut-metoden (FIFU). Med nettoförsäljningsvärde avses varornas beräknade försäljningspris minskat med försäljningskostnader. I anskaffningsvärdet ingår utgifter för inköp, tillverkning samt andra utgifter för att bringa varorna till deras aktuella plats och skick. I anskaffningsvärdet för en egentillverkad tillgång ingår, utöver sådana kostnader som direkt kan hänföras till produktionen av tillgången, en skälig andel av indirekta tillverkningskostnader.

Inkomstskatter

Total skatt utgörs av aktuell skatt och uppskjuten skatt. Skatter redovisas i resultaträkningen, utom då underliggande transaktion redovisas direkt mot eget kapital varvid tillhörande skatteeffekter redovisas i eget kapital.

Aktuell skatt

Aktuell skatt avser inkomstskatt för innevarande räkenskapsår samt den del av tidigare räkenskapsårs inkomstskatt som ännu inte redovisats. Aktuell skatt beräknas utifrån den skattesats som gäller per balansdagen.

Uppskjuten skatt

Uppskjuten skatt är inkomstskatt som avser framtida räkenskapsår till följd av tidigare händelser. Redovisning sker enligt balansräkningsmetoden. Enligt denna metod redovisas uppskjutna skatteskulder och uppskjutna skattefordringar på temporära skillnader som uppstår mellan bokförda respektive skattemässiga värden för tillgångar och skulder samt för övriga skattemässiga avdrag eller underskott.

Uppskjutna skattefordringar netto redovisas mot uppskjutna skatteskulder endast om de kan betalas med ett nettobelopp. Uppskjuten skatt beräknas utifrån gällande skattesats på balansdagen. Effekter av förändringar i gällande skattesatser resultatförs i den period förändringen lagstadsats. Uppskjuten skattefordran redovisas som finansiell anläggningstillgång och uppskjuten skatteskuld som avsättning.

Uppskjuten skattefordran avseende underskottsavdrag eller andra framtida skattemässiga avdrag redovisas i den omfattning det är sannolikt att avdragen kan avräknas mot framtida skattemässiga överskott.

På grund av sambandet mellan redovisning och beskattning särredovisas inte den uppskjutna skatteskulden som är hänförlig till obeskattade reserver.

Likvida medel

Likvida medel inkluderar kassamedel och disponibla tillgodohavanden hos banker och andra kreditinstitut samt andra kortfristiga likvida placeringar som lätt kan omvandlas till kontanter och är föremål för en obetydlig risk för värdefluktuationer. För att klassificeras som likvida medel får löptiden inte överskrida tre månader från tidpunkten för förvärvet.

Avsättningar

Avsättningar redovisas när företaget har en befintlig förpliktelse (legal eller informell) som en följd av en inträffad händelse, det är sannolikt att ett utflöde av resurser kommer att krävas för att reglera förpliktelsen och en tillförlitlig uppskattning av beloppet kan göras.

En avsättning omprövas varje balansdag och justeras så att den återspeglar den bästa uppskattningen av det belopp som krävs för att reglera den befintliga förpliktelsen på balansdagen, med hänsyn tagen till risker och osäkerheter förknippade med förpliktelsen. När en avsättning beräknas genom att uppskatta de utbetalningar som förväntas krävas för att reglera förpliktelsen, motsvarar det redovisade värdet nuvärdet av dessa utbetalningar.

Där en del av eller hela det belopp som krävs för att reglera en avsättning förväntas bli ersatt av en tredje part, ska gottgörelsen särredovisas som en tillgång i balansräkningen när det är så gott som säkert att den kommer att erhållas om företaget reglerar förpliktelsen och beloppet kan beräknas tillförlitligt.

Ersättningar till anställda

Ersättningar till anställda avser alla former av ersättningar som företaget lämnar till de anställda. Kortfristiga ersättningar utgörs av bland annat löner, betald semester, betald frånvaro, bonus och ersättning efter avslutad anställning (pension). Kortfristiga ersättningar redovisas som kostnad och en skuld då det finns en legal eller informell förpliktelse att betala ut en ersättning till följd av en tidigare händelse och en tillförlitlig uppskattning av beloppet kan göras.

Pensioner

I bolaget finns endast avgiftsbestämda pensionsplaner. Som avgiftsbestämda planer klassificeras planer där fastställda avgifter betalas och det inte finns förpliktelser att betala något ytterligare, utöver dessa avgifter.

Avtal om avgångsvederlag

Mellan företaget och verkställande direktören gäller en ömsesidig uppsägningstid om sex månader. Vid uppsägning från företagens sida erhålls ett avgångsvederlag som uppgår till tjugofyra månadslöner. Avgångsvederlaget är ej tjänstepensionsmedförande eller semesterlönegrundande. Avgångsvederlaget avräknas ej mot andra inkomster. Vid uppsägning från verkställande direktörens sida utgår inget avgångsvederlag.

Koncernbidrag

Erhållna och lämnade koncernbidrag redovisas som bokslutsdispositioner.

Koncernförhållanden

Företaget är moderföretag men med hänvisning till undantagsreglerna i årsredovisningslagen 7 kap 2§ upprättas ingen egen koncernredovisning. Det överordnade moderföretaget Polarbrödsgruppen AB, organisationsnummer 556638-8194 med säte i Älvsbyn upprättar koncernredovisning.

Kassaflödesanalys

Kassaflödesanalysen upprättas enligt indirekt metod. Det redovisade kassaflödet omfattar endast transaktioner som medfört in- eller utbetalningar.

Som likvida medel klassificerar företaget, förutom kassamedel, disponibla tillgodohavanden hos banker och andra kreditinstitut samt kortfristiga likvida placeringar som är noterade på en marknadsplats och har en kortare löptid än tre månader från anskaffningstidpunkten. Förändringar i spärrade medel redovisas i investeringsverksamheten.

Nyckeltalsdefinitioner

Nettoomsättning

Rörelsens huvudintäkter, fakturerade kostnader, sidointäkter samt intäktskorrigeringar.

Resultat efter finansiella poster

Resultat efter finansiella intäkter och kostnader men före bokslutsdispositioner och skatter.

Balansomslutning

Företagets samlade tillgångar.

Avkastning på eget kap. (%)

Resultat efter finansiella poster i procent av justerat eget kapital (eget kapital och obeskattade reserver med avdrag för uppskjuten skatt)

Soliditet (%)

Justerat eget kapital (eget kapital och obeskattade reserver med avdrag för uppskjuten skatt) i procent av balansomslutning

Uppskattningar och bedömningar

Upprättandet av bokslut och tillämpning av redovisningsprinciper, baseras ofta på ledningens bedömningar, uppskattningar och antaganden som anses vara rimliga vid den tidpunkt då bedömningen görs. Uppskattningar och bedömningar är baserade på historiska erfarenheter och ett antal andra faktorer, som under rådande omständigheter anses vara rimliga. Resultatet av dessa används för att bedöma de redovisade värdena på tillgångar och skulder, som inte annars framgår tydligt från andra källor. Det verkliga utfallet kan avvika från dessa uppskattningar och bedömningar. Uppskattningar och antaganden ses över regelbundet.

Inga väsentliga källor till osäkerhet i uppskattningar och antaganden på balansdagen bedöms kunna innebära en betydande risk för en väsentlig justering av redovisade värden för tillgångar och skulder under nästa räkenskapsår.

Not 1 Nettoomsättningens fördelning

	2023	2022
Nettoomsättningen per geografiskt område		
Sverige	720 379	727 721
Övriga Europa	105 570	100 450
	825 949	828 170

Not 2 Övriga rörelseintäkter

	2023	2022
Försäkringsersättningar	155 447	78 350
Övriga rörelseintäkter	2 300	5 079
	157 747	83 429

Not 3 Arvode till revisorer

Med revisionsuppdrag avses granskning av årsredovisningen och bokföringen samt styrelsens och verkställande direktörens förvaltning, övriga arbetsuppgifter som det ankommer på bolagets revisor att utföra samt rådgivning eller annat biträde som föranleds av iakttagelser vid sådan granskning eller genomförandet av sådana övriga arbetsuppgifter.

	2023	2022
Deloitte AB		
Revisionsuppdrag	-224	-216
Övriga tjänster	-22	-47
	-246	-262

Not 4 Anställda och personalkostnader

	2023	2022
Medelantalet anställda		
Kvinnor	108,54	107,21
Män	127,01	123,28
	235,55	230,49
Löner och andra ersättningar		
Styrelse och verkställande direktör	-2 115	-1 924
Övriga anställda	-108 986	-101 710
	-111 101	-103 635
Sociala kostnader		
Pensionskostnader för styrelse och verkställande direktör	-486	-631
Pensionskostnader för övriga anställda	-7 889	-7 205
Övriga sociala avgifter enligt lag och avtal	-37 284	-33 774
	-45 660	-41 611
Totala löner, ersättningar, sociala kostnader och pensionskostnader	-156 760	-145 245
Könsfördelning bland ledande befattningshavare		
Andel kvinnor i styrelsen	38 %	38 %
Andel män i styrelsen	63 %	62 %
Andel kvinnor bland övriga ledande befattningshavare	20 %	29 %
Andel män bland övriga ledande befattningshavare	80 %	71 %

Not 5 Inköp och försäljningar mellan koncernföretag

	2023	2022
Andel av årets totala inköp som skett från andra företag i koncernen	15,15 %	14,48 %
Andel av årets totala försäljningar som skett till andra företag i koncernen	2,98 %	3,53 %

Not 6 Avskrivningar och nedskrivningar på materiella anläggningstillgångar

	2023	2022
Avskrivningar och nedskrivningar på materiella anläggningstillgångar		
Kostnad för sålda varor	-73 273	-68 543
Försäljningskostnader	-1 411	-1 266
Administrationskostnader	-2 245	-2 047
	-76 929	-71 856

Not 7 Övriga ränteintäkter och liknande resultatposter

	2023	2022
Ränteintäkter från koncernföretag	213	168
Övriga ränteintäkter	10	4
	223	172

Not 8 Räntekostnader och liknande resultatposter

	2023	2022
Räntekostnader till koncernföretag	-5 066	-1 613
	-5 066	-1 613

Not 9 Bokslutsdispositioner

	2023	2022
Avsättning till periodiseringsfonder	-29 170	0
Återföring från periodiseringsfond	16 800	12 200
Förändring av överavskrivningar byggnader Ersättningsfond	12 482	12 482
Förändring av överavskrivningar maskiner och inventarier	12 421	28 566
Justering av tidigare års periodiseringsfond	0	75
Lämnade koncernbidrag	-37 000	-115 000
	-24 467	-61 677

Not 10 Aktuell och uppskjuten skatt

	2023	2022
Skatt på årets resultat		
Aktuell skatt	-18 028	-1 887
Justering avseende tidigare år	0	-206
Förändring av uppskjuten skatt avseende temporära skillnader	-1 553	-1 755
Totalt redovisad skatt	-19 581	-3 849

Avstämning av effektiv skatt

	2023		2022	
	Procent	Belopp	Procent	Belopp
Redovisat resultat före skatt		92 645		14 702
Skatt enligt gällande skattesats	20,60	-19 085	20,60	-3 029
Ej avdragsgilla kostnader	0,24	-226	3,05	-448
Kostnaders som ska dras av men som inte ingår i redovisat resultat			0,00	0
Intäkter som ska tas upp men inte ingår i redovisat resultatet	0,31	-285	1,25	-183
Justering uppskjuten skatt temporära skillnader	-1,68	1 553	-11,94	1 755
Skattemässiga justeringar på avskrivning byggnader	1,68	-1 553	11,94	-1 755
Bokförda intäkter som inte ska tas upp	-0,12	15	-0,12	18
Justering avseende skatter för fg år			1,40	-206
Redovisad effektiv skatt	21,14	-19 581	26,18	-3 849

Not 11 Byggnader och mark

	2023-12-31	2022-12-31
Ingående anskaffningsvärden	521 542	412 668
Inköp	34 220	18 702
Försäljningar/utrangeringar	0	0
Omklassificeringar	54 859	90 172
Utgående ackumulerade anskaffningsvärden	610 621	521 542
Ingående avskrivningar	-73 093	-51 701
Försäljningar/utrangeringar	0	0
Årets avskrivningar	-24 014	-21 392
Utgående ackumulerade avskrivningar	-97 107	-73 093
Utgående redovisat värde	513 514	448 450
Taxeringsvärden byggnader	60 807	23 904
Taxeringsvärden mark	9 800	9 800
	70 607	33 704
Redovisat värde byggnader	510 910	445 845
Redovisat värde mark	2 604	2 604
	513 514	448 450

Not 12 Markanläggning

	2023-12-31	2022-12-31
Ingående anskaffningsvärden	70 704	63 006
Inköp	9 533	3 080
Försäljningar/utrangeringar	0	0
Omklassificeringar	3 507	4 618
Utgående ackumulerade anskaffningsvärden	83 745	70 704
Ingående avskrivningar	-8 094	-6 119
Försäljningar/utrangeringar	0	0
Årets avskrivningar	-2 117	-1 975
Utgående ackumulerade avskrivningar	-10 211	-8 094
Utgående redovisat värde	73 534	62 610

Not 13 Maskiner och andra tekniska anläggningar

	2023-12-31	2022-12-31
Ingående anskaffningsvärden	563 482	528 151
Inköp	27 204	26 932
Försäljningar/utrangeringar	-1 681	0
Omklassificeringar	10 107	8 399
Utgående ackumulerade anskaffningsvärden	599 111	563 482
Ingående avskrivningar	-182 594	-135 739
Försäljningar/utrangeringar	1 681	0
Årets avskrivningar	-49 192	-46 855
Utgående ackumulerade avskrivningar	-230 105	-182 594
Utgående redovisat värde	369 006	380 888

Not 14 Inventarier, verktyg och installationer

	2023-12-31	2022-12-31
Ingående anskaffningsvärden	29 355	29 881
Inköp	726	1 061
Försäljningar/utrangeringar	-1 799	-1 586
Utgående ackumulerade anskaffningsvärden	28 282	29 355
Ingående avskrivningar	-23 608	-23 054
Försäljningar/utrangeringar	1 198	1 079
Årets avskrivningar	-1 605	-1 634
Utgående ackumulerade avskrivningar	-24 016	-23 608
Utgående redovisat värde	4 266	5 747

Not 15 Pågående nyanläggningar avseende byggnader och markanläggning

	2023-12-31	2022-12-31
Ingående redovisat värde byggnad och markanläggning	62 796	95 386
Omklassificeringar byggnad och markanläggning	-58 366	-94 790
Investeringar byggnad och markanläggning	623	62 200
	5 053	62 796

Not 16 Pågående nyanläggning avseende maskiner och inventarier

	2023-12-31	2022-12-31
Ingående redovisat värde maskiner och inventarier	11 082	10 476
Omklassificeringar maskiner och inventarier	-9 587	-8 399
Investeringar maskiner och inventarier	29 209	9 005
	30 705	11 082

Not 17 Reservdelslager

	2023-12-31	2022-12-31
Ingående anskaffningsvärden	5 487	5 121
Inköp	942	367
Försäljningar/utrangeringar	-3 568	0
Omklassificeringar	-520	0
Utgående ackumulerade anskaffningsvärden	2 341	5 487
Utgående redovisat värde	2 341	5 487

Not 18 Andelar i koncernföretag

	2023-12-31	2022-12-31
Ingående anskaffningsvärden	21 000	21 000
Utgående ackumulerade anskaffningsvärden	21 000	21 000
Utgående redovisat värde	21 000	21 000

Not 19 Specifikation andelar i koncernföretag

Namn	Kapital- andel	Rösträtts- andel	Antal andelar	Bokfört värde	
Polfärskt Bröd AB	51%	51%	31 620	15 000	
Teknisk Maskinservice i Älvsbyn AB	100%	100%	1 000	6 000	
				21 000	
	Org.nr	Säte		Eget kapital	Resultat
Polfärskt Bröd AB	556195-7456	Mölndalkomm un Lindome		45	1
Teknisk Maskinservice i Älvsbyn AB	556653-2429	Älvsbyn		461	43

Not 20 Uppskjuten skatt på temporära skillnader

2023-12-31

Temporära skillnader	Uppskjuten skattefordran	Uppskjuten skatteskuld	Netto
Temporär skillnad byggnader	17 624	0	17 624
Temporär skillnad markanläggning	0	-957	-957
	17 624	-957	16 667

2022-12-31

Temporära skillnader	Uppskjuten skattefordran	Uppskjuten skatteskuld	Netto
Temporär skillnad byggnader	18 871	0	18 871
Temporär skillnad markanläggning	0	-729	-729
	18 871	-729	18 141

Förändring av uppskjuten skatt

	Belopp vid årets ingång	Redovisas i resultaträk.	Belopp vid årets utgång
Temporär skillnad byggnader	18 871	-1 246	17 624
Temporär skillnad markanläggning	-729	-227	-957
	18 141	-1 474	16 667

Not 21 Fordringar hos koncernföretag

	2023-12-31	2022-12-31
Lån till koncernföretag	4 588	5 588
Kundfordringar hos koncernföretag	1 949	2 408
Fordran på moderbolag avseende EUR-konto	516	333
Övrig fordran	0	200
	7 052	8 529

Not 22 Övriga fordringar

	2023-12-31	2022-12-31
Fordran skattekonto	1 585	701
Fordran moms	9 564	9 688
Övriga fordringar	37 607	1 968
	48 755	12 357

Not 23 Förutbetalda kostnader och upplupna intäkter

	2023-12-31	2022-12-31
Upplupna fraktstöd	13 959	6 500
Övriga förutbetalda kostnader	2 586	2 264
	16 545	8 764

Not 24 Antal aktier och kvotvärde

Namn	Antal aktier	Kvot- värde
Antal A-Aktier	8 000	100
	8 000	

Not 25 Disposition av vinst eller förlust

2023-12-31

Förslag till vinstdisposition

Styrelsen föreslår att till förfogande stående vinstmedel:

balanserad vinst	238 423
årets vinst	73 064
	311 487

disponeras så att	
i ny räkning överföres	311 487
	311 487

Not 26 Obeskattade reserver

2023-12-31

2022-12-31

Akkumulerade överavskrivningar maskiner och inventarier	328 698	341 119
Ianspråkstagen ersättningsfond byggnader och markanläggning	233 050	245 532
Periodiseringsfond 2017	0	16 800
Periodiseringsfond 2020	2 602	2 602
Periodiseringsfond 2023	29 170	0
	593 520	606 053
Skatteeffekt av schablonränta på periodiseringsfond	78	33

Not 27 Skulder till koncernföretag

2023-12-31

2022-12-31

Leverantörsskuld till moderföretag	3 021	3 526
Leverantörsskuld till dotterföretag	4 432	4 584
Skuld till moderföretag avseende koncernkonto	167 601	102 799
Övrig skuld moderföretag	0	1 086
Övrig skuld koncernföretag	812	0
Lämnade koncernbidrag till moderföretag	37 000	115 000
	212 867	226 995

Not 28 Upplupna kostnader och förutbetalda intäkter

	2023-12-31	2022-12-31
Upplupna löner	1 873	1 783
Beräknade upplupna sociala avgifter	4 979	4 786
Upplupen FORA	113	110
Övriga upplupna kostnader och förutbetalda intäkter	7 582	7 988
Upplupna semesterlöner	13 973	13 450
Upplupen fastighetsskatt	353	169
Upplupen löneskatt	2 032	1 901
	30 906	30 187

Not 29 Justering för poster som inte ingår i kassaflödet

	2023-12-31	2022-12-31
Avskrivningar	76 928	71 856
Nedskrivning reservdelslager	3 568	0
Vinst vid försäljning av anläggningstillgångar	-309	-514
Upplupen försäkringsersättning brand	-35 391	0
	44 796	71 342

Not 30 Ställda säkerheter

	2023-12-31	2022-12-31
För skulder till kreditinstitut:		
Företagsinteckningar	9 176	9 176
Fastighetsinteckningar	24 853	24 853
	34 029	34 029

Not 31 Väsentliga händelser efter räkenskapsårets slut

Inga väsentliga händelser efter räkenskapsårets slut

Undertecknade försäkrar härmed att årsredovisningen har upprättats i enlighet med årsredovisningslagen och god redovisningssed, att aktuella redovisningsnormer har tillämpats och att lämnade uppgifter stämmer med faktiska förhållanden.

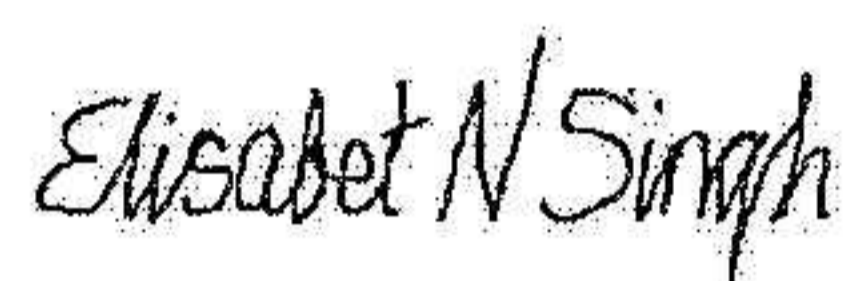
Den dag som framgår av respektive befattningshavares elektroniska underskrift



Karin Jonsson Bodin
Ordförande



Stefan Hortlund




Elisabet Nilsson Singh



Anna Serner



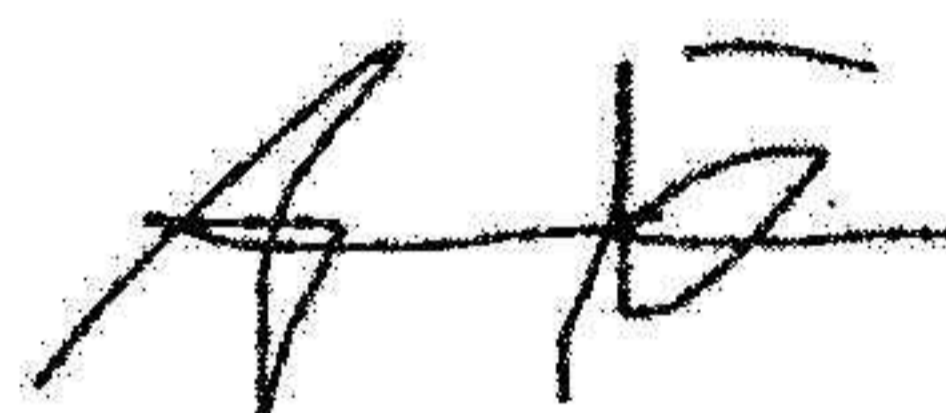
Per Sandberg



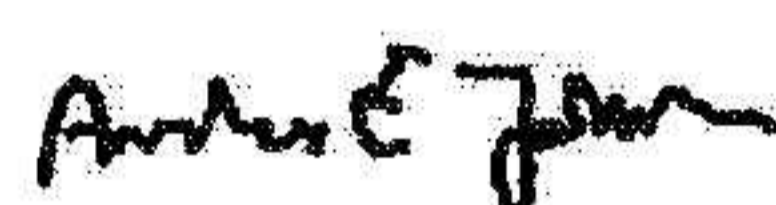
Johan Gustafsson



Stefan Arnesson



Annelie Näs



Anders E Johansson
Verkställande direktör

Vår revisionsberättelse har lämnats

Deloitte AB



Anders Rinzén
Auktoriserad revisor

Verifikat

Transaktion 09222115557511408576

Dokument

556168-8705 Polarbröd AB 230101-231231
Huvuddokument
26 sidor
Startades 2024-02-23 15:41:10 CET (+0100) av Helen
Wikstén (HW)
Färdigställt 2024-03-26 09:20:20 CET (+0100)

Initierare

Helen Wikstén (HW)
Polarbrödsgruppen AB
helen.wiksten@polarbrod.se

Signerare

Karin Bodin (KB)
Polarbröd AB
Personnummer 197411138501
karin.bodin@polarbrod.se



Karin J Bodin

Namnet som returnerades från svenskt BankID var
"Karin Johanna Jonsson Bodin"
Signerade 2024-02-25 10:58:28 CET (+0100)

Stefan Arnesson (SA)
Personnummer 195809287815
js.arnesson@gmail.com



SA

Namnet som returnerades från svenskt BankID var "JAN
STEFAN ARNESSON"
Signerade 2024-02-23 20:09:16 CET (+0100)



Verifikat

Transaktion 09222115557511408576

2024051707845

Johan Gustafsson (JG)
Personnummer 6708041030
j.gustafsson@dallas.se



Namnet som returnerades från svenskt BankID var "Per Olof Johan Gustafsson"
Signerade 2024-02-23 16:52:52 CET (+0100)

Stefan Hortlund (SH)
Polarbröd AB
Personnummer 5809018913
stefan.hortlund@polarbrod.se



Namnet som returnerades från svenskt BankID var "STEFAN GUSTAF HORTLUND"
Signerade 2024-02-29 19:37:07 CET (+0100)

Elisabet Nilsson Singh (ENS)
Polarbröd AB
Personnummer 195306279026
elisabet.nilssonsingh@polarbrod.se



Namnet som returnerades från svenskt BankID var "Greta Anna Elisabet Nilsson Singh"
Signerade 2024-02-26 15:17:12 CET (+0100)

Per Sandberg (PS)
Personnummer 6211271439
pergustafsandberg@gmail.com



Namnet som returnerades från svenskt BankID var "Per Sandberg"
Signerade 2024-02-25 10:44:40 CET (+0100)



Verifikat

Transaktion 09222115557511408576

2024051707846

Anna Serner (AS)
Personnummer 196410110347
anna@serner.se



Namnet som returnerades från svenskt BankID var
"ANNA SERNER"
Signerade 2024-02-24 10:53:41 CET (+0100)

Anders E Johansson (AEJ)
Polarbröd AB
Personnummer 196305047836
anders.johansson@polarbrod.se



Namnet som returnerades från svenskt BankID var
"ANDERS JOHANSSON"
Signerade 2024-02-25 20:31:19 CET (+0100)

Anders Rinzen (AR)
Deloitte AB
Personnummer 196708227811
arinzen@deloitte.se



Namnet som returnerades från svenskt BankID var
"ANDERS RINZÉN"
Signerade 2024-03-26 09:20:20 CET (+0100)

Annelie Näs (AN)
Personnummer 198710228902
annelie@annelienaes.com



Namnet som returnerades från svenskt BankID var
"ANNELIE NÄS"
Signerade 2024-02-26 00:30:23 CET (+0100)



Verifikat

Transaktion 09222115557511408576

2024051707847

Detta verifikat är utfärdat av Scrive. Information i kursiv stil är säkert verifierad av Scrive. Se de dolda bilagorna för mer information/bevis om detta dokument. Använd en PDF-läsare som t ex Adobe Reader som kan visa dolda bilagor för att se bilagorna. Observera att om dokumentet skrivs ut kan inte integriteten i papperskopian bevisas enligt nedan och att en vanlig papperutskrift saknar innehållet i de dolda bilagorna. Den digitala signaturen (elektroniska förseglingen) säkerställer att integriteten av detta dokument, inklusive de dolda bilagorna, kan bevisas matematiskt och oberoende av Scrive. För er bekvämlighet tillhandahåller Scrive även en tjänst för att kontrollera dokumentets integritet automatiskt på: <https://scrive.com/verify>



REVISIONSBERÄTTELSE

Till bolagsstämman i Polarbröd AB
organisationsnummer 556168-8705

Rapport om årsredovisningen

Uttalanden

Vi har utfört en revision av årsredovisningen för Polarbröd AB för räkenskapsåret 2023-01-01 - 2023-12-31.

Enligt vår uppfattning har årsredovisningen upprättats i enlighet med årsredovisningslagen och ger en i alla väsentliga avseenden rättvisande bild av Polarbröd ABs finansiella ställning per den 31 december 2023 och av dess finansiella resultat och kassaflöde för året enligt årsredovisningslagen. Förvaltningsberättelsen är förenlig med årsredovisningens övriga delar.

Vi tillstyrker därför att bolagsstämman fastställer resultaträkningen och balansräkningen.

Grund för uttalanden

Vi har utfört revisionen enligt International Standards on Auditing (ISA) och god revisionssed i Sverige. Vårt ansvar enligt dessa standarder beskrivs närmare i avsnittet *Revisorns ansvar*. Vi är oberoende i förhållande till Polarbröd AB enligt god revisions sed i Sverige och har i övrigt fullgjort vårt yrkesetiska ansvar enligt dessa krav.

Vi anser att de revisionsbevis vi har inhämtat är tillräckliga och ändamålsenliga som grund för våra uttalanden.

Styrelsens och verkställande direktörens ansvar

Det är styrelsen och verkställande direktören som har ansvaret för att årsredovisningen upprättas och att den ger en rättvisande bild enligt årsredovisningslagen. Styrelsen och verkställande direktören ansvarar även för den interna kontroll som de bedömer är nödvändig för att upprätta en årsredovisning som inte innehåller några väsentliga felaktigheter, vare sig dessa beror på oegentligheter eller misstag.

Vid upprättandet av årsredovisningen ansvarar styrelsen och verkställande direktören för bedömningen av bolagets förmåga att fortsätta verksamheten. De upplyser, när så är tillämpligt, om förhållanden som kan påverka förmågan att fortsätta verksamheten och att använda antagandet om fortsatt drift. Antagandet om fortsatt drift tillämpas dock inte om styrelsen och verkställande direktören avser att likvidera bolaget, upphöra med verksamheten eller inte har något realistiskt alternativ till att göra något av detta.

Revisorns ansvar

Våra mål är att uppnå en rimlig grad av säkerhet om huruvida årsredovisningen som helhet inte innehåller några väsentliga felaktigheter, vare sig dessa beror på oegentligheter eller misstag, och att lämna en

revisionsberättelse som innehåller våra uttalanden. Rimlig säkerhet är en hög grad av säkerhet, men är ingen garanti för att en revision som utförs enligt ISA och god revisions sed i Sverige alltid kommer att upptäcka en väsentlig felaktighet om en sådan finns. Felaktigheter kan uppstå på grund av oegentligheter eller misstag och anses vara väsentliga om de enskilt eller tillsammans rimligen kan förväntas påverka de ekonomiska beslut som användare fattar med grund i årsredovisningen.

Som del av en revision enligt ISA använder vi professionellt omdöme och har en professionellt skeptisk inställning under hela revisionen. Dessutom:

- Identifierar och bedömer vi riskerna för väsentliga felaktigheter i årsredovisningen, vare sig dessa beror på oegentligheter eller misstag, utformar och utför granskningsåtgärder bland annat utifrån dessa risker och inhämtar revisionsbevis som är tillräckliga och ändamålsenliga för att utgöra en grund för våra uttalanden. Risken för att inte upptäcka en väsentlig felaktighet till följd av oegentligheter är högre än för en väsentlig felaktighet som beror på misstag, eftersom oegentligheter kan innefatta agerande i maskopi, förfalskning, avsiktliga utelämnanden, felaktig information eller åsidosättande av intern kontroll.
- skaffar vi oss en förståelse av den del av bolagets interna kontroll som har betydelse för vår revision för att utforma granskningsåtgärder som är lämpliga med hänsyn till omständigheterna, men inte för att uttala oss om effektiviteten i den interna kontrollen.
- utvärderar vi lämpligheten i de redovisningsprinciper som används och rimligheten i styrelsens och verkställande direktörens uppskattningar i redovisningen och tillhörande upplysningar.
- drar vi en slutsats om lämpligheten i att styrelsen och verkställande direktören använder antagandet om fortsatt drift vid upprättandet av årsredovisningen. Vi drar också en slutsats, med grund i de inhämtade revisionsbevisen, om huruvida det finns någon väsentlig osäkerhetsfaktor som avser sådana händelser eller förhållanden som kan leda till betydande tvivel om bolagets förmåga att fortsätta verksamheten. Om vi drar slutsatsen att det finns en väsentlig osäkerhetsfaktor, måste vi i revisionsberättelsen fästa uppmärksamheten på upplysningarna i årsredovisningen om den väsentliga osäkerhetsfaktorn eller, om sådana upplysningar är otillräckliga, modifiera uttalandet om årsredovisningen. Våra slutsatser baseras på de revisionsbevis som inhämtas fram till datumet för revisionsberättelsen. Dock kan framtida händelser eller förhållanden göra att ett bolag inte längre kan fortsätta verksamheten.

- utvärderar vi den övergripande presentationen, strukturen och innehållet i årsredovisningen, däribland upplysningarna, och om årsredovisningen återger de underliggande transaktionerna och händelserna på ett sätt som ger en rättvisande bild.

Vi måste informera styrelsen om bland annat revisionens planerade omfattning och inriktning samt tidpunkten för den. Vi måste också informera om betydelsefulla iakttagelser under revisionen, däribland de eventuella betydande brister i den interna kontrollen som vi identifierat.

Rapport om andra krav enligt lagar och andra författningar

Uttalanden

Utöver vår revision av årsredovisningen har vi även utfört en revision av styrelsens och verkställande direktörens förvaltning för Polarbröd AB för räkenskapsåret 2023-01-01 - 2023-12-31 samt av förslaget till dispositioner beträffande bolagets vinst eller förlust.

Vi tillstyrker att bolagsstämman disponerar vinsten enligt förslaget i förvaltningsberättelsen och beviljar styrelsens ledamöter och verkställande direktören ansvarsfrihet för räkenskapsåret.

Grund för uttalanden

Vi har utfört revisionen enligt god revisionssed i Sverige. Vårt ansvar enligt denna beskrivs närmare i avsnittet *Revisorns ansvar*. Vi är oberoende i förhållande till Polarbröd AB enligt god revisionssed i Sverige och har i övrigt fullgjort vårt yrkesetiska ansvar enligt dessa krav.

Vi anser att de revisionsbevis vi har inhämtat är tillräckliga och ändamålsenliga som grund för våra uttalanden.

Styrelsens och verkställande direktörens ansvar

Det är styrelsen som har ansvaret för förslaget till dispositioner beträffande bolagets vinst eller förlust. Vid förslag till utdelning innefattar detta bland annat en bedömning av om utdelningen är försvarlig med hänsyn till de krav som bolagets verksamhetsart, omfattning och risker ställer på storleken av bolagets egna kapital, konsolideringsbehov, likviditet och ställning i övrigt.

Styrelsen ansvarar för bolagets organisation och förvaltningen av bolagets angelägenheter. Detta innefattar bland annat att fortlöpande bedöma bolagets ekonomiska situation och att tillse att bolagets organisation är utformad så att bokföringen, medelsförvaltningen och bolagets ekonomiska angelägenheter i övrigt kontrolleras på ett betryggande sätt. Verkställande direktören ska sköta den löpande förvaltningen enligt styrelsens riktlinjer och anvisningar och bland annat vidta de åtgärder som är nödvändiga för att bolagets bokföring ska fullgöras i överensstämmelse med lag och för att medelsförvaltningen ska skötas på ett betryggande sätt.

Revisorns ansvar

Vårt mål beträffande revisionen av förvaltningen, och därmed vårt uttalande om ansvarsfrihet, är att inhämta revisionsbevis för att med en rimlig grad av säkerhet kunna bedöma om någon styrelseledamot eller verkställande direktören i något väsentligt avseende:

- företagit någon åtgärd eller gjort sig skyldig till någon försummelse som kan föranleda ersättningsskyldighet mot bolaget, eller
- på något annat sätt handlat i strid med aktiebolagslagen, årsredovisningslagen eller bolagsordningen.

Vårt mål beträffande revisionen av förslaget till dispositioner av bolagets vinst eller förlust, och därmed vårt uttalande om detta, är att med rimlig grad av säkerhet bedöma om förslaget är förenligt med aktiebolagslagen.

Rimlig säkerhet är en hög grad av säkerhet, men ingen garanti för att en revision som utförs enligt god revisionssed i Sverige alltid kommer att upptäcka åtgärder eller försummelser som kan föranleda ersättningsskyldighet mot bolaget, eller att ett förslag till dispositioner av bolagets vinst eller förlust inte är förenligt med aktiebolagslagen.

Som en del av en revision enligt god revisionssed i Sverige använder vi professionellt omdöme och har en professionellt skeptisk inställning under hela revisionen. Granskningen av förvaltningen och förslaget till dispositioner av bolagets vinst eller förlust grundar sig främst på revisionen av räkenskaperna. Vilka tillkommande granskningsåtgärder som utförs baseras på vår professionella bedömning med utgångspunkt i risk och väsentlighet. Det innebär att vi fokuserar granskningen på sådana åtgärder, områden och förhållanden som är väsentliga för verksamheten och där avsteg och överträdelser skulle ha särskild betydelse för bolagets situation. Vi går igenom och prövar fattade beslut, beslutsunderlag, vidtagna åtgärder och andra förhållanden som är relevanta för vårt uttalande om ansvarsfrihet. Som underlag för vårt uttalande om styrelsens förslag till dispositioner beträffande bolagets vinst eller förlust har vi granskat om förslaget är förenligt med aktiebolagslagen.

Umeå, 2024-03-26

Deloitte AB

Anders Rinzén
Auktoriserad revisor

ÅRSREDOVISNING och KONCERNREDOVISNING

2023-01-01--2023-12-31

för

Polarbrödsgruppen AB
556638-8194

Årsredovisningen och koncernredovisningen omfattar:	Sida
Förvaltningsberättelse	2
Koncernens resultaträkning	7
Koncernens balansräkning	8
Koncernens rapport över förändring i eget kapital	10
Koncernens kassaflödesanalys	11
Moderföretagets resultaträkning	12
Moderföretagets balansräkning	13
Moderföretagets rapport över förändring i eget kapital	15
Moderföretagets kassaflödesanalys	16
Noter	17
Underskrifter	31

FASTSTÄLLELSEINTYG

Undertecknad styrelseledamot i Polarbrödsgruppen AB intygar härmed, dels att denna kopia av årsredovisningen stämmer överens med originalet, dels att resultaträkningen och balansräkningen för moderföretaget samt koncernresultaträkningen och koncernbalansräkningen har fastställts på årsstämma 2024-04-25

Årsstämman beslutade att godkänna styrelsens förslag till resultatdisposition.

Älvsbyn 2024-04-25


Karin Bodin

Polarbrödsgruppen AB
556638-8194

ÅRSREDOVISNING OCH KONCERNREDOVISNING FÖR POLARBRÖDSGRUPPEN AB

Styrelsen och verkställande direktören för Polarbrödsgruppen AB avger härmed årsredovisning och koncernredovisning för räkenskapsåret 2023-01-01--2023-12-31.

FÖRVALTNINGSBERÄTTELSE

Verksamhetens art och inriktning

Polarbrödsgruppen AB är moderbolag till bolagen Polarbröd AB, 556168-8705 och Polarrenen AB, 556318-2707 samt PolarVentures AB, 556776-9624.

Polarbröd AB har i sin tur dotterbolaget Teknisk Maskinservice i Älvsbyn AB, 556603-4947. Polarbröd AB äger även 51 procent av Polfärskt Bröd AB, 556195-7456 som i sin tur är moderbolag till KB Va'gott, 916839-9153, PF Shared Service Center Sweden AB, 556780-0734, Brödverket AB, 556653-2429 samt PF Holding AB, 559010-2876 som i sin tur äger Brödservice i Växjö AB, 556774-2118.

Polarrenen AB är moderbolag till POLMEK Fastigheter AB, 556575-2432, Hermelinhuset i Luleå AB, 556950-3179, Lusthusbackens Fastigheter AB, 556994-4936, Tegsskogen 5 AB, 556922-8280, Hallarna i Norr AB, 556535-7448 samt Centrumhuset i Älvsbyn AB, 559122-6252, Polarkraft AB, 556928-9423, Entre Syd i Västerbotten AB, 556528-6415 samt Umeå Syd Bostäder AB, 559326-6678.

Koncernredovisningen upprättas för hela koncernen i moderbolaget Polarbrödsgruppen AB.

Koncernen är familjeägd av barn, svärson, barnbarn och barnbarnsbarn till grundarna Greta och Gösta Nilsson. Verksamheten bedrivs i moderbolaget Polarbrödsgruppen, i ett investeringsbolag samt i två dotterkoncerner.

Polarbrödsgruppen AB

Verksamheten i moderbolaget innefattar övergripande affärsstöd till dotterbolagen i HR, IT och ekonomifrågor. Vidare arbetar bolaget med omvärldsbevakning, hållbarhetsfrågor och strategisk kommunikation. Moderbolaget arbetar även med koncernens internbank, och har ansvar för finansiering av koncernens större projekt.

Polarbröd AB

Polarbröd AB bakar, säljer och marknadsför gott matbröd och färdiga smörgåsar. Tillverkningen sker på de båda Polarbagerierna i Älvsbyn och Bredbyn. I Umeå finns företagets marknadskontor. Polarbröd AB äger 51 procent av Polfärskt Bröd AB, 556195-7456. Polfärskt är Polarbröds försäljningskanal och distributör till svensk dagligvaruhandel. Polfärskt Bröd AB är centralbolaget i Polfärsktgruppen, en kedja med 24 fristående distriktsbolag som distribuerar och säljer Polarbröd till svensk dagligvaruhandel.

PolarVentures AB

Bolaget startade året som vilande under namnet Profarina AB. I maj 2023 namnändrades och aktiverades bolaget som PolarVentures AB. Syftet med verksamheten är att investera i bolag eller starta nya bolag som rör oss i en riktning mot ett regenerativt matsystem.

Teknisk Maskinservice Älvsbyn AB

Verksamheten består av produktutveckling, konstruktion och tillverkning av systemlösningar, maskiner och detaljer för industriell verksamhet. Med hjälp av avancerad datorstödd konstruktion utför bolaget fleraxlig bearbetning och fräsning av specialdetaljer för i huvudsak processindustrin.

Polarrenen AB

Polarrenens verksamhet bedrivs inom tre områden: fastigheter, förnybar energi och finansiell leasing.

Fastigheter: Långsiktigt hållbara förvärv, förädling och förvaltning av fastigheter i Älvsbyn och kustnära tillväxtorter i övre Norrland.

Förnybar energi: Investera och förvalta förnybar elproduktion motsvarande hela koncernens behov.

Finansiell Leasing: Investera i leasingobjekt som minskar klimatbelastningen inom främst områdena energieffektivitet, klimatsmart industri och hållbar mobilitet.

Fastighetsbolagen (Centrumhuset i Älvsbyn AB, Lusthusbacken Fastigheter AB samt Tegsskogen 5 AB)

Huvudsakligen bostäder. Samtliga fastigheter har varit fullt uthyrda under året.

Entre Syd i Västerbotten AB

Bolaget äger fastigheten Bilén 2 belägen i centrala Umeå och hyr ut kommersiella lokaler och lägenheter.

Umeå Syd Bostäder AB

Bolaget projekterar, bygger och hyr ut lokaler och lägenheter samt äger och förvaltar fast egendom samt idkar därmed förenlig verksamhet.

Polarbrödsgruppen AB
556638-8194

POLMEK Fastigheter AB

Bolaget äger fastigheten Industrin 6 belägen nordväst om centrala Kalix samt fastigheten Älvsbyn 24:33 och hyr ut lokaler för industri, lager, handel och kontor.

Hermelinenhuset i Luleå AB

Bolaget äger fastigheten Harren 14 i centrala Luleå samt Sävast 23:422 utanför Boden och hyr ut kontor och lokaler huvudsakligen till hyresgäster specialiserade inom träning, vård och hälsa. På fastigheten i Luleå finns även restaurang och livsmedelsbutik.

Hallarna i Norr AB

I Luleå äger bolaget fastigheterna Vågen 10 och Vågen 11 belägna längst Banvägen. Lokalerna inrymmer ytor för bilförsäljning, fullserviceanläggning, biluthyrning, däckhotell, kontor samt industrilokaler. Anläggningen inrymmer även en modern och klimatsmart billackeringsverkstad.

I Skellefteå äger bolaget fastigheten Kunden 1 belägen på handelsområdet Solbacken. Lokalerna inrymmer ytor för bilförsäljning och fritidsfordon, plåtverkstad, däckhotell, förråd och kontor.

I Umeå äger bolaget fastigheten Länken 5 belägen på handelsområdet Stora Birk. Lokalerna inrymmer ytor för bilförsäljning, biluthyrning, däckhotell, förråd, kontor och en restaurang.

Polarkraft AB

Bolaget äger fyra vindkraftverk i Bösjövardan och ett i Måssingbergets vindkraftspark.

Polfärskt Bröd AB

Polfärskt Säljande Bröddistribution är idag landets näst största leverantör av bröd och kakor till dagligvaruhandeln. Med hjälp av egna distributionsbilar säljer, distribuerar och exponerar man produkter från ledande bagerier som Polarbröd, Fazer, Skogaholm, Korvbrödsbagarn, Hatting, Gille, Va'gott och Hägges.

Väsentliga händelser under räkenskapsåret

Polarbrödsgruppen AB

I slutet av 2023 beslutades att investera i ett nytt affärssystem med målsättning att effektivisera processer, men framförallt bidra till ökade intäkter. Det nya affärssystemet är planerat att drifas i början av 2025.

Polarbröd AB

Återuppbyggnad och intrimning av bagerikapaciteten har haft fortsatt prioritet under det gångna året. Allt fokus efter branden i Älvsbyn augusti 2020 har varit på att så snabbt som möjligt återta vår marknadsposition. I bagerierna i Älvsbyn och Bredbyn har vi under året fortsatt med att utveckla organisationen och förfinat våra arbetssätt bland annat genom förbättrad målstyrning. Polarbröd tilldelades priset Årets Dagligvara av DLF för nyheten Polarhjärtan som tillverkas i bageriet i Bredbyn. Karin Bodin tilldelades priset Årets Företagare av Dagens Industri. (Bonnier) vid en ceremoni i Stockholm.

PolarVentures AB

Under året har verksamheten startat upp och fått sin första anställda, en affärsutvecklare som började 1 november. Under hösten genomfördes den första affären; köpet av 49 procent av snabbmatskedjan Råvara, genom en investering i moderbolaget SuBar AB, org nr 556665-3415. Tidigare helägaren Anders Hellman kvarstår som huvudägare och vd i Råvarakoncernen.

Teknisk Maskinservice i Älvsbyn AB

Bolagets försäljning minskade kraftigt under året. Detta beroende på att uppdragen från moderbolaget Polarbröd AB nu återgått till en mer normal nivå. Dessa ökade tillfälligt under 2021 och 2022 i samband med uppbyggnaden efter den stora branden som drabbade Polarbröd 2020. Som en följd av detta har man även minskat personalstyrkan under året.

Polarrenen AB

Verksamheten har 2023 blivit påverkad av ökade kostnader, huvudsakligen orsakad av hög inflation, höga energipriser och stigande räntor. Bolaget blir delvis kompenserad på grund av även hyrorna höjs, men står väl rustad då det inom koncernen finns både egen energiproduktion samt möjligheter till lån via internbank. Osäkerheterna på fastighetsmarknaden skapar också möjlighet till förvärv och under året förvärvades Entre Syd i Västerbotten AB som äger fastigheten Bilén 2 i Umeå och utvecklingsbolaget Umeå Syd Bostäder AB. Planen är att under 2024 flytta Polarbrödgruppens kontor till Entre Syd samt arbeta vidare med framtagandet av en ny detaljplan för fastigheten.

Lusthusbackens Fastigheter AB

Bolaget har åtgärdat tre vattenskadade lägenheter under året samt reparerat en carport som skadades på grund av felaktig konstruktion. Fasaderna har isolerats med ytterligare cellulosaisolering då brister kring detta identifierats. Företaget som designat och byggt flerfamiljs-husen gick 2023-09-12 i konkurs vilket påverkar garantiåtaganden framöver.

2024051707852



Polarbrödsgruppen AB
556638-8194

Entre Syd i Västerbotten AB

Fastigheten förvärvades av Polarrenen AB den 1 december 2023. Arbeta med ny detaljplan för fastigheten är under framtagande.

Umeå Syd Bostäder AB

Fastigheten förvärvades av Polarrenen AB under hösten 2023.

POLMEK Fastigheter AB

I Kalix färdigställdes den invändiga renovering av omklädningsrum och matsal, takgenomföringar renoverades och elbilsaddning installerades. I Älvsbyn lokalanpassades en 200 m2 stor yta för en extern hyresgäst som flyttade in 1 maj.

Hermelinenhuset i Luleå AB

I Luleå lokalanpassades fastigheten där bland annat en invändig trappa flyttades, på söderfasadens alla fönster installerades markiser och elbilsaddare installerades. Nybyggnationen av hälsonavet i Boden på 889 m2 färdigställdes 1 oktober i enighet med tidplan.

Hallarna i Norr AB

Utbyggnationen av industrilokalen i Umeå på 150 m2 blev klar 1 april och restaurangen i Skellefteå på 597 m2 invigdes 19 oktober. I Luleå förvärvades billackeringsanläggningen från tidigare hyresgäst den 1 oktober, lokalen renoverades och nytt hyreskontrakt tecknades med ny hyresgäst från 1 januari 2024.

Polarkraft AB

Årets produktion blev onormalt låg vilket beror på låga vindar delar av året i kombination med stillestånd pga isbildning och tekniska problem. Ett av verkens turbinblad blev skadat av ett blixtnedslag vilket kräver ytterligare reparationer under 2024.

Polfärskt Bröd AB

Under 2023 har samhället upplevt hög inflation och ökade räntenivåer. En av effekterna detta medfört är minskad köpkraft för konsumenterna. Polfärskt och dess Brödservicebolag har märkt av en förflyttning i sortimentsmixen. Men med starka varumärken i portföljen har Polfärskt kunna prestera ett starkt år där sammanlagda omsättningen för samtliga bolag i Polfärsktgruppen för räkenskapsåret 2023 uppgick till 3 166 Mkr (2022: 3 039 Mkr).

Förväntad framtida utveckling samt väsentliga risker och osäkerhetsfaktorer

Polarbröd AB

Polarbröds framtida möjligheter är goda. Externa undersökningar visar att varumärket Polarbröd är ett av Sveriges starkaste varumärken inom livsmedel. Företaget har effektiva högkvalitativa bagerilinjer på två orter. Kunder och konsumenter uppskattar genuint Polarbröds långsiktiga hållbarhetsarbete. Polarbröd fortsätter att målmedvetet jobba mot ökad volym, effektiviseringar och lönsamma affärer inom planetens gränser. Grunden till vår framgång är ett starkt varumärke och att vi fortsätter baka attraktiva och efterfrågade produkter.

Polarbröd har god framdrift i verksamheten. Investeringar bereds och genomförs i linje med strategin för att ta oss i riktningen mot vision och långsiktiga mål. Investeringarna och timingen på dessa ska vara väl avvägda utifrån marknadens efterfrågan och bolagets totala ekonomi med beaktande av bl.a kassaflöde, avskrivningsnivåer och resultat.

Väsentliga risker och osäkerhetsfaktorer

Marknadsrisker kan vidare härledas till att flera kundsegment kännetecknas av att ett fåtal större kunder dominerar marknaden, vilket kan innebära risker i situationer när kunderna ensidigt beslutar om att sortiment ska bantas och rationaliseras till följd av exempelvis satsning på egna märkesvaror eller extremt lågpris (hard discount). Vi bedömer i övrigt inte att det föreligger några betydande risker avseende valutaexponering, prisutveckling på råvara, tillståndspliktig verksamhet eller liknande.

Personal

Medeltal anställda i koncernen under 2023 var 330 (323) personer (FTE). Majoriteten finns precis som tidigare i Polarbröd.

Medelåldern i koncernen är 42 år. Koncernen har fortsatt en relativt jämn könsfördelning, med 45 procent kvinnor och 55 procent män. Under 2023 slutade 31 tillsvidareanställda personer sin anställning hos oss. Anställningarna har upphört på grund av naturlig avgång i form av pension, men även arbetsbristuppsägningar efter omorganisation samt egen uppsägning.

Under 2023 genomförde medarbetarna i Polarbrödskoncernen totalt 1071 utbildningstimmar, vilket är i en minskning jämfört med föregående år (totalt 3007 timmar under 2022). Det gjordes en stor satsning under 2022 på ett chefs- och ledarskapsprogram, under 2023 var det ett enbart ett fåtal chefer som genomförde programmet. Under året har också en översyn kring vad som ska registreras som utbildning skett. Korta återkommande genomgångar/informationer registreras inte längre som utbildning, vilket kan förklara minskningen av timmar.

Polarbrödsgruppen AB
556638-8194

Kvalitets- och miljöarbete

Polarbröds varumärke ska vara en garant för genuint goda och säkra livsmedelsprodukter. För att säkerställa hög och jämn kvalitet på våra produkter och garantera arbetsmiljön, säkerheten och effektiva arbetssätt i våra bagerier har vi på Polarbröd under många år haft ett eget kvalitetsledningssystem, PQS, Polarbröd Quality System.

Bagerierna i Bredbyn och Älvsbyn uppfyller kraven för kvalitetsstandard BRC (British Retail Consortium) sedan 2006, miljöstandard ISO 14001 sedan 2009 samt Från Sverige-märkningen sedan 2020. Smörgåstillverkningen i Älvsbyn uppfyller BRC, ISO 14001 samt Från Sverige-märkningen, sedan uppstarten 2020. Polarbröd innehar dessutom KRAV-certifikat för att sälja och marknadsföra ekologiska produkter som legoproduceras under Polarbröds varumärke Mobergen.

Vårt kvalitetsledningssystem granskas regelbundet av både externa och interna revisorer. BRC är en erkänd internationell kvalitetsstandard som ställer höga krav på hur vi ska arbeta. Kvalitetsstandarderna BRC, liksom andra krav på verksamheten såsom gällande lagstiftningar, har vi integrerat i vårt PQS-system och de omfattar bland annat hela företagets livsmedelssäkerhetskultur, kvalitetssystem, process- och produktionsstyrning, försäljnings- och inköpsprocesser, anläggningar, ledning och medarbetare.

Merparten av våra råvaruleverantörer är också certifierade enligt internationellt erkända kvalitetsstandarder såsom tidigare nämnda BRC och IFS Food samt FSSC 22000 (Food Safety System Certification).

Redan från starten är en av Polarbröd AB:s hörnstenar att använda våra resurser så effektivt som möjligt, med minsta möjliga miljö-påverkan. Inom företaget finns en äkta stolthet över det geografiska ursprunget i Norrland och ett stort engagemang och glädje över den rena, friska och oförstörda naturen som finns där vi verkar.

Att sträva efter en hållbar utveckling där vi ständig förbättrar oss är avgörande. Sedan 2000 har vi systematiskt mätt vår miljöbelastning med hjälp av miljöledningssystemet EMAS (Eco Management and Audit Scheme). Under 2009 gick vi över till och certifierade oss enligt ISO 14001.

Sedan 2012 har vi ett mer fokuserat och långtgående hållbarhetsarbete där vi formulerat ambitiösa ekologiska hållbarhetsmål för verksamheten inom råvaror, transporter, emballage och energi. Målen antogs av styrelsen hösten 2012 och har fortsatt att vara vägledande. Sedan 2015 använder vi enbart el som kommer från vindkraft eller solenergi i våra bagerier och därför är energi inte längre en betydande miljöaspekt enligt ISO 14001. Vi har dock valt att fortsätta mäta och följa upp vår energiförbrukning utifrån ett resurseffektivitets-perspektiv. Under 2021 satte vi nya tioårs mål mot 2032, dessa inkluderar hållbarhetsmål, varav två djärva mål; att verksamheten 2032 ska vara 100 procent cirkulär och 50 procent av intäkterna ska komma från sådant vi inte gör idag (basåret 2021).

Myndighet för miljö- och livsmedelstillsynen för produktionerna i Bredbyn (bageri) och Älvsbyn (bageri samt smörgåstillverkning) är respektive kommun; Örnsköldsviks Kommun respektive Älvsbyns kommun.

Tillstånds- eller anmälningspliktig verksamhet enligt miljöbalken

Polarbröds tre verksamheter, bageriet och smörgåstillverkningen i Älvsbyn samt bageriet i Bredbyn är anmälningspliktiga C-verksamheter. Det är anmälningspliktiga verksamheter som ska anmälas men inte behöver tillstånd.

Anmälan ska göras till miljönämnden hos respektive kommun senast sex veckor före det att verksamheten startas. I anmälan redovisas kemikalieanvändning, avfallsmängder, utsläpp i form av avlopp och luft samt buller, reningsmetoder för vatten och luft, energiåtgång och energikällor, transporter till och från verksamheterna samt eventuella föroreningar. Kommunen utfärdar ett beslut om förelägganden i form av olika åtaganden för verksamheterna utifrån vad som uppgetts i anmälan.

Polarbröd uppfyller kraven i miljölagstiftningen och förelägganden genom företagets kvalitets- och miljöarbete.



Polarbrödsgruppen AB
556638-8194

2024051707855

Utveckling av verksamhet, ställning och resultat

Koncernen	(Kkr)	2023	2022	2021	2020	2019
Nettoomsättning		1 308 102	1 314 039	955 315	1 001 701	1 268 970
Resultat e. finansiella poster		174 568	115 685	122 279	349 729	183 247
Balansomslutning		2 300 735	2 246 048	2 200 808	2 041 350	1 706 398
Soliditet ⁽¹⁾		81,9%	78,5%	76,5%	77,8%	77,8%
Avkastning på eget kapital ⁽²⁾		7,4%	5,1%	5,9%	18,9%	11,3%

Moderföretaget	(Kkr)	2023	2022	2021	2020	2019
Nettoomsättning		197 016	193 474	249 316	170 907	238 263
Resultat e. finansiella poster		39 455	19 482	37 377	35 926	98 433
Balansomslutning		1 021 139	971 100	814 917	774 920	732 499
Soliditet ⁽¹⁾		93,8%	92,2%	95,1%	90,7%	92,0%
Avkastning på eget kapital ⁽²⁾		6,2%	11,5%	7,5%	5,8%	14,7%

⁽¹⁾ Justerat eget kapital / Balansomslutning. Med justerat eget kapital avses eget kapital + obeskattade reserver med avdrag för uppskjuten skatteskuld.

⁽²⁾ Årets resultat / Genomsnittligt justerat Eget kapital

Förslag till vinstdisposition (kr)

Balanserat resultat	769 633 178
Årets resultat	59 206 698
	828 839 876
i ny räkning balanseras	828 839 876
	828 839 876

Beträffande moderföretagets och koncernens resultat och ställning i övrigt hänvisas till efterföljande resultat-och balansräkningar, rapporter över eget kapital, kassaflödesanalyser samt noter. Alla belopp uttrycks i tusentals svenska kronor där ej annat anges.

I enlighet med ÅRL 6 kap 11§ har bolaget valt att upprätta den lagstadgade hållbarhetsrapporten som en från årsredovisningen avskild rapport. Denna hållbarhetsrapport omfattar bolaget och dess dotterföretag. Koncernens hållbarhetsrapport finns tillgänglig på <https://www.polarbrod.se/hallbarhetsredovisningar/>

Aktieägare med ägarandel över 10%

Karin Bodin	30,75%
Emma Borgeryd	16,375 %
Nina Borgeryd	16,375 %
Övriga aktieägare	36,50%



Polarbrödsgruppen AB
556638-8194

KONCERNENS RESULTATRÄKNING (Kkr)	Not	2023-01-01 2023-12-31	2022-01-01 2022-12-31
	1,2		
Nettoomsättning	3	1 308 102	1 314 039
Kostnad för sålda varor		<u>-796 925</u>	<u>-784 489</u>
Bruttoresultat		511 177	529 550
Försäljningskostnader		-323 767	-183 022
Administrationskostnader		-174 089	-314 821
Övriga rörelseintäkter	4	158 727	85 039
Övriga rörelsekostnader		<u>-3 783</u>	<u>-1 477</u>
Rörelseresultat	5,6,7	168 265	115 269
Resultat från finansiella poster			
Resultat från övriga värdepapper och fordringar som är anläggningstillgångar		4 427	706
Ränteintäkter	8	3 053	1 376
Räntekostnader	9	<u>-1 177</u>	<u>-1 666</u>
Resultat efter finansiella poster		174 568	115 685
Skatt	10	-38 959	-27 444
ÅRETS RESULTAT		135 609	88 241
Hänförligt till:			
Moderföretagets aktieägare		134 736	90 293
Minoritetsintresse		873	-2 052

Polarbrödsgruppen AB
556638-8194

2024051707857

KONCERNENS BALANSRÄKNING

(Kkr)	Not	2023-12-31	2022-12-31
	1,2		
TILLGÅNGAR			
Anläggningstillgångar			
Immateriella anläggningstillgångar			
Goodwill	11	1 200	1 232
Förvärvade Immateriella anläggningstillgångar	12	5 086	4 705
		6 286	5 937
Materiella anläggningstillgångar			
Byggnader och mark	13,14	1 046 049	854 886
Maskiner och andra tekniska anläggningar	15	394 625	415 341
Reservdelslager	16	2 341	5 487
Inventarier, verktyg och installationer	17	110 518	117 238
Pågående nyanläggningar och förskott avseende materiella anläggningstillgångar	18	37 795	76 308
		1 591 328	1 469 260
Finansiella anläggningstillgångar			
Andelar i intresseföretag	19	32 663	0
Andra långfristiga värdepappersinnehav	20	69 153	73 987
		101 816	73 987
Summa anläggningstillgångar		1 699 430	1 549 184
Omsättningstillgångar			
Varulager m m			
Råvaror och förnödenheter		20 390	21 224
Färdiga varor och förnödenheter		39 345	32 988
Lager värdepapper	22	288 136	292 791
		347 871	347 003
Kortfristiga fordringar			
Kundfordringar		107 889	128 185
Aktuella skattefordringar		0	0
Övriga fordringar		67 988	23 491
Förutbetalda kostnader och upplupna intäkter	24	22 802	18 400
		198 679	170 076
Kassa och bank	25	54 755	179 785
Summa omsättningstillgångar		601 305	696 864
SUMMA TILLGÅNGAR		2 300 735	2 246 048



Polarbrödsgruppen AB
556638-8194

2024051707858

KONCERNENS BALANSRÄKNING

(Kkr)	Not	2023-12-31	2022-12-31
EGET KAPITAL OCH SKULDER	1,2		
Eget kapital			
Aktiekapital	26	1 000	1 000
Annat eget kapital inklusive årets resultat		1 862 162	1 741 424
Eget kapital hänförligt till moderföretagets aktieägare		1 863 162	1 742 424
Minoritetsintresse		21 347	20 474
Summa eget kapital		1 884 509	1 762 898
Avsättningar			
Uppskjuten skatteskuld	27	183 428	178 528
Övriga avsättningar	28	2 900	2 900
		186 328	181 428
Långfristiga skulder			
Övriga långfristiga skulder till kreditinstitut	30	9 000	9 000
Övriga skulder	30	1 828	102
		10 828	9 102
Kortfristiga skulder			
Övriga kortfristiga skulder till kreditinstitut	30	18 047	84 633
Leverantörsskulder		98 051	121 286
Aktuella skatteskulder		25 092	9 632
Övriga kortfristiga skulder		17 719	17 491
Upplupna kostnader och förutbetalda intäkter	31	60 161	59 578
		219 070	292 620
SUMMA EGET KAPITAL OCH SKULDER		2 300 735	2 246 048



Polarbrödsgruppen AB
556638-8194

2024051707859

KONCERNENS RAPPORT ÖVER FÖRÄNDRINGAR I EGET KAPITAL

(Kkr)

	Aktiekapital	Reserv- fond	Annat eget kapital inklusive årets resultat	Summa eget kapital hänförligt till moder- företagets aktieägare	Minoritets- intresse	Summa eget kapital
Ingående balans per 1 januari 2023 i enlighet med BFNAR 2012:1	1 000	0	1 741 424	1 741 424	20 473	1 761 897
Årets resultat	0	0	134 736	134 736	873	135 609
Utdelning till ägare	0	0	-14 000	-14 000	0	-14 000
Förändrad ägarandel i dotterföretag	0	0	0	0	0	0
Summa transaktioner med aktieägare	0	0	-14 000	-14 000	0	-14 000
Utgående balans per 31 december 2023	1 000	0	1 862 159	1 862 160	21 345	1 883 505



Polarbrödsgruppen AB
556638-8194

KONCERNENS KASSAFLÖDESANALYS

(Kkr)	Not	2023-01-01 2023-12-31	2021-01-01 2022-12-31
Den löpande verksamheten	1,2		
Rörelseresultat		168 265	115 269
Justeringar för poster som inte ingår i kassaflödet:	34	114 656	102 542
Resultat från övriga värdepapper		4 427	706
Erhållen ränta		3 053	1 376
Erlagd ränta		-1 177	-1 666
Betald inkomstskatt		-20 703	-13 889
Uppskjuten skatt		0	0
Kassaflöde från den löpande verksamheten före förändringar av rörelsekapital		268 521	204 338
Kassaflöde från förändringar i rörelsekapital			
Minskning(+)/ökning(-) av varulager		-868	28 775
Minskning(+)/ökning(-) av kundfordringar		20 537	-37 170
Minskning(+)/ökning(-) av övriga kortfristiga fordringar		-48 644	86 056
Minskning(-)/ökning(+) av leverantörsskulder		-24 756	28 515
Minskning(-)/ökning(+) av övriga kortfristiga skulder		-33	-38 788
Kassaflöde från den löpande verksamheten		214 757	271 726
Investeringsverksamheten			
Förvärvade immateriella anläggningstillgångar	12	-852	-1 872
Andelar intressebolag	19	-32 663	0
Aterbetalt aktieägartillskott		0	14 998
Försäljning av långfristiga värdepapper		0	0
Förändring långfristiga lånefordringar		4 834	2 215
Förvärv andelar i dotterföretag		-61 760	0
Investering i materiella anläggningstillgångar	13-18	-158 591	-153 863
Sålda materiella anläggningstillgångar		2 261	4 268
Kassaflöde från investeringsverksamheten		-246 771	-134 254
Finansieringsverksamheten			
Förändring lån och avsättningar		-84 241	-27 617
Förvärvade likvida medel		5 225	0
Utbetald utdelning		-14 000	-10 000
Kassaflöde från finansieringsverksamheten		-93 016	-37 617
Årets kassaflöde		-125 030	99 855
Likvida medel vid årets början		179 785	79 930
Utgående balans per 31 december 2023	25	54 755	179 785

Polarbrödsgruppen AB
556638-8194

2024051707861

MODERFÖRETAGETS RESULTATRÄKNING

(Kkr)	Not	2023-01-01 2023-12-31	2022-01-01 2022-12-31
	1,2		
Nettoomsättning	3	197 016	193 474
Kostnad för sålda varor		-128 115	-137 840
Bruttoresultat		68 901	55 634
Administrationskostnader		-42 891	-39 144
Övriga rörelseintäkter		5	0
Övriga rörelsekostnader		0	-110
Rörelseresultat	5,6,7	26 015	16 380
Resultat från finansiella poster			
Övriga ränteintäkter och liknande intäkter	8	14 001	3 362
Räntekostnader och liknande kostnader	9	-561	-260
Resultat efter finansiella poster		39 455	19 482
Erhållet koncernbidrag		60 915	147 495
Lämnat koncernbidrag		-2 355	-1 817
Förändring av periodiseringsfond		-22 100	-35 310
Förändring av överavskrivningar		-527	43
Resultat före skatt		75 388	129 893
Skatt på årets resultat	10	-16 181	-27 082
ÅRETS RESULTAT		59 207	102 811

Polarbrödsgruppen AB
556638-8194

MODERFÖRETAGETS BALANSRÄKNING

(Kkr)

	Not	2023-12-31	2022-12-31
TILLGÅNGAR	1,2		
Anläggningstillgångar			
Materiella anläggningstillgångar			
Inventarier, verktyg och installationer	17	2 414	1 213
		<u>2 414</u>	<u>1 213</u>
Finansiella anläggningstillgångar			
Andelar i koncernföretag	21	113 905	113 905
Andra långfristiga värdepappersinnehav	20	60 000	60 000
		<u>173 905</u>	<u>173 905</u>
Summa anläggningstillgångar		176 319	175 118
Omsättningstillgångar			
Varulager m m			
Lager värdepapper	22	288 136	292 791
Kortfristiga fordringar			
Kundfordringar		84	0
Fordringar hos koncernföretag	23	518 497	343 114
Övriga fordringar		13 387	1 596
Förutbetalda kostnader och upplupna intäkter	24	928	1 023
		<u>532 896</u>	<u>345 733</u>
Kassa och bank	25	23 788	157 458
Summa omsättningstillgångar		844 820	795 982
SUMMA TILLGÅNGAR		1 021 139	971 100



Polarbrödsgruppen AB
556638-8194

MODERFÖRETAGETS BALANSRÄKNING

(Kkr)

	Not	2023-12-31	2022-12-31
EGET KAPITAL OCH SKULDER	1,2		
Eget kapital			
Bundet eget kapital			
Aktiekapital	26	1 000	1 000
Reservfond		20	20
		<u>1 020</u>	<u>1 020</u>
Fritt eget kapital			
Balanserad vinst eller förlust		769 632	680 822
Årets resultat		59 207	102 811
		<u>828 839</u>	<u>783 633</u>
Summa eget kapital		829 859	784 653
Obeskattade reserver	29	163 249	140 622
Kortfristiga skulder			
Leverantörsskulder		2 725	1 955
Skulder till koncernföretag		8 050	27 095
Skatteskuld		12 308	11 850
Övriga kortfristiga skulder		1 240	1 873
Upplupna kostnader och förutbetalda intäkter	31	3 708	3 052
		<u>28 031</u>	<u>45 825</u>
SUMMA EGET KAPITAL OCH SKULDER		1 021 139	971 100

2024051707863



Polarbrödsgruppen AB
556638-8194

2024051707864

MODERFÖRETAGETS RAPPORT ÖVER FÖRÄNDRINGAR I EGET KAPITAL

(Kkr)

Fritt eget kapital

	Aktie- kapital	Uppskriv- ningsfond	Reserv- fond	Överkurs- fond	Fond för verkligt värde	Balanserad vinst eller förlust	Årets resultat	Summa eget kapital
Ingående balans per 1 januari 2023	1 000	0	20	0	0	680 822	102 811	784 653
Disposition av föregående års resultat	0	0	0	0	0	102 811	-102 811	0
Årets resultat	0	0	0	0	0	0	59 207	59 207
Utdelning till ägare	0	0	0	0	0	-14 000	0	-14 000
Summa transaktioner med aktieägare	0	0	0	0	0	-14 000	0	-14 000
Utgående balans per 31 december 2023	1 000	0	20	0	0	769 633	59 207	829 860



Polarbrödsgruppen AB
556638-8194

2024051707865

MODERFÖRETAGETS KASSAFLÖDESANALYS

(Kkr)	Not	2023-01-01 2023-12-31	2022-01-01 2022-12-31
	1,2		
Den löpande verksamheten			
Rörelseresultat		26 015	16 380
Justeringar för poster som inte ingår i kassaflödet:	34	30	310
Erhållen ränta		14 001	3 362
Erlagd ränta		-561	-260
Betald inkomstskatt		-15 723	-13 878
Kassaflöde från den löpande verksamheten före		23 762	5 914
Kassaflöde från förändringar i rörelsekapital			
Minskning(+)/ökning(-) av varulager		4 655	45 124
Minskning(+)/ökning(-) av kundfordringar		-84	5
Minskning(+)/ökning(-) av fordringar hos koncernbolag		-114 468	51 553
Minskning(+)/ökning(-) av övriga kortfristiga fordringar		-11 695	-1 699
Minskning(-)/ökning(+) av leverantörsskulder		770	117
Minskning(+)/ökning(-) av skulder till koncernbolag		-21 400	14 116
Minskning(-)/ökning(+) av övriga kortfristiga skulder		21	206
Kassaflöde från den löpande verksamheten		-118 439	115 336
Investeringsverksamheten			
Förvärv av materiella anläggningstillgångar	17	-1 893	-421
Förvärv av långfristiga värdepapper		0	0
Försäljning av materiella anläggningstillgångar		662	201
Kassaflöde från finansieringsverksamheten		-1 231	-220
Finansieringsverksamheten			
Utbetalt koncernbidrag		0	0
Utbetald utdelning		-14 000	-10 000
Kassaflöde från finansieringsverksamheten		-14 000	-10 000
Årets kassaflöde		-133 670	105 116
Likvida medel vid årets början		157 458	52 342
Utgående balans per 31 december 2023	25	23 788	157 458



NOTER

Not 1 Allmän information

Polarbrödsgruppen AB med organisationsnummer 556638-8194 är ett aktiebolag registrerat i Sverige med säte i Älvsbyn. Företaget och dess dotterföretag ("koncernens") verksamhet omfattar främst tillverkning och försäljning av brödprodukter och därutöver fastighetsförvaltning samt värdepappershandel.

Tillgångar, avsättningar och skulder har redovisats till anskaffningsvärdet om inget annat anges.

Fordringar har upptagits till de belopp varmed de beräknas inflyta

Not 2 Redovisningsprinciper och värderingsprinciper

Företaget tillämpar Årsredovisningslagen (1995:1554) och Bokföringsnämndens allmänna råd BFNAR 2012:1 *Årsredovisning och koncernredovisning* ("K3").

Byte av redovisningsprincip i Polarkraft AB

Nettning av intäkter.

Nettning av intäkterna tillämpas, vilket innebär att faktisk intäkt redovisas som nettointäkt. Tidigare redovisades marknadspris som nettointäkt och finansiell uppgörelse som en kostnad för sålda varor. Denna hantering stöds av underliggande avtal. Förändringen tillämpas även retroaktivt och ändringen innebär att nettoomsättningen har minskat med 9 926 725 kr och kostnad såld vara med 9 926 725 kr jämfört med fastställd årsredovisning.

Elcertifikat

Dessa hanteras som en del av varulagret i stället för som övriga fordringar.

Ursprungsgarantier.

Ursprungsgarantierna har ett ekonomiskt värde och hanteras som en del av varulagret.

Koncernredovisning

Koncernredovisningen omfattar moderföretaget Polarbrödsgruppen AB och de företag över vilka moderföretaget direkt eller indirekt har bestämmande inflytande (dotterföretag). Bestämmande inflytande innebär en rätt att utforma ett annat företags finansiella och operativa strategier i syfte att erhålla ekonomiska fördelar. Bestämmande inflytande föreligger i normalfallet då moderföretaget direkt eller indirekt innehar aktier som representerar mer än 50 procent av rösterna.

Ett dotterföretags intäkter och kostnader tas in i koncernredovisningen från och med tidpunkten för förvärvet till och med den tidpunkt då moderföretaget inte längre har ett bestämmande inflytande över dotterföretaget. Se avsnitt Rörelseförvärv nedan för redovisning av förvärv och avyttring av dotterföretag.

Redovisningsprinciperna för dotterföretag överensstämmer med koncernens redovisningsprinciper. Alla koncerninterna transaktioner, mellanhavanden samt orealiserade vinster och förluster hänförliga till koncerninterna transaktioner har eliminerats vid upprättandet av koncernredovisningen.

Minoritetsintresse

Koncernens resultat och komponenter i eget kapital är hänförligt till moderföretagets ägare och minoritetsintresse. Minoritetsintressen redovisas separat inom eget kapital i koncernbalansräkningen och i direkt anslutning till posten Årets

Andelar i dotterföretag

Andelar i dotterföretag redovisas till anskaffningsvärde efter avdrag för eventuella nedskrivningar. I anskaffningsvärdet ingår köpeskillingen som erlagts för aktierna samt förvärvskostnader. Eventuella kapitaltillskott läggs till anskaffningsvärdet när de uppkommer.

Rörelseförvärv

Köpeskillingen för rörelseförvärvet värderas till verkligt värde vid förvärvstidpunkten, vilket beräknas som summan av de verkliga värdena per förvärvstidpunkten för erlagda tillgångar, uppkomna eller övertagna skulder samt emitterade egetkapitalinstrument och utgifter som är direkt hänförliga till rörelseförvärvet. Exempel på utgifter är transaktionskostnader. I köpeskillingen ingår villkorad köpeskillning, förutsatt att det vid förvärvstidpunkten är sannolikt att köpeskillingen kommer att justeras vid en senare tidpunkt och att beloppet kan uppskattas på ett tillförlitligt sätt. Anskaffningsvärdet för den förvärvade enheten justeras på balansdagen och när den slutliga köpeskillingen fastställs, dock ej senare än ett år efter förvärvstidpunkten.

Polarbrödsgruppen AB
556638-8194

2024051707867

Andra långfristiga värdepappersinnehav

Placeringar i värdepapper som är anskaffade med avsikt att innehas långsiktigt har redovisats till sina anskaffningsvärden. Varje balansdag görs bedömning om eventuellt nedskrivningsbehov.

Andelar i intresseföretag

Andelar i intresseföretag redovisas till anskaffningsvärde efter avdrag för eventuella nedskrivningar. Utdelning från andelar i intresseföretag redovisas som intäkt i resultaträkningen.

Intäkter

Intäkter redovisas till det verkliga värdet av den ersättning som erhållits eller kommer att erhållas, med avdrag för mervärdesskatt, rabatter, returer och liknande avdrag.

Koncernens intäkter består i huvudsak av:

Varuförsäljning

Intäkter från försäljning av varor redovisas när varorna levererats och äganderätten har överförts till kunden, varmed samtliga villkor nedan är uppfyllda:

- Företaget har överfört de väsentliga risker och fördelar som är förknippade med varornas ägande,
- företaget inte längre har något sådant engagemang i den löpande förvaltningen som vanligtvis förknippas med ägande och utövar heller inte någon reell kontroll över de sålda varorna,
- inkomsten kan beräknas på ett tillförlitligt sätt,
- det ekonomiska fördelar som är förknippade med transaktionen sannolikt kommer att tillfalla företaget, och
- de utgifter som uppkommit eller som förväntas uppkomma till följd av transaktionen kan beräknas på ett tillförlitligt sätt.

Försäljning av tjänster

Intäkter från försäljning av tjänster på löpande räkning redovisas som intäkt i den period arbetet utförs och material levereras eller förbrukas.

Hysesintäkter

Hysesintäkter redovisas i den period hyran avses.

Handel med värdepapper och ränteintäkter

Ersättning i form av ränta, royalty eller utdelning redovisas som intäkt när det är sannolikt att företaget kommer att få de ekonomiska fördelar som är förknippade med transaktionen och när inkomsten kan beräknas på ett tillförlitligt sätt.

Ränta redovisas som intäkt enligt den så kallade effektivräntemetoden.

Utdelning redovisas som intäkt när företagets rätt till betalning är säkerställd.

Leasingavtal

Då de ekonomiska risker och fördelar som är förknippade med tillgången inte har övergått till leasetagaren klassificeras leasingen som operationell leasing. De tillgångar som företaget är leasegivare av redovisas som anläggningstillgång. Leasingavgiften fastställs årligen och redovisas linjärt över leasingperioden.

Utländsk valuta

Moderföretagets redovisningsvaluta är svenska kronor (SEK).

Omräkning av poster i utländsk valuta

Vid varje balansdag räknas monetära poster i utländsk valuta om till balansdagens kurs. Icke-monetära poster, som värderas till historiskt anskaffningsvärde i en utländsk valuta, räknas inte om. Valutakursdifferenser redovisas i rörelseresultatet eller som finansiell post utifrån den underliggande affärshändelsen, i den period de uppstår, med undantag för transaktioner som utgör säkring och som uppfyller villkoren för säkringsredovisning av kassaflöden eller av nettoinvesteringar.

Låneutgifter

Låneutgifter redovisas i resultaträkningen i den period de uppkommer.

Offentliga bidrag

Offentliga bidrag som hänför sig till förvärv av en anläggningstillgång minskar tillgångens anskaffningsvärde.

Polarbrödsgruppen AB
556638-8194

2024051707868

Ersättningar till anställda

Ersättningar till anställda i form av löner, bonus, betald semester, betald sjukfrånvaro m m samt pensioner redovisas i takt med intjänandet. Beträffande pensioner och andra ersättningar efter avslutad anställning klassificeras dessa som avgiftsbestämda eller förmånsbestämda pensionsplaner.

Inkomstskatter

Skattekostnaden utgörs av summan av aktuell skatt och uppskjuten skatt.

Aktuell skatt

Aktuell skatt beräknas på det skattepliktiga resultatet för perioden. Skattepliktigt resultat skiljer sig från det redovisade resultatet i resultaträkningen då det har justerats för ej skattepliktiga intäkter och ej avdragsgilla kostnader samt för intäkter och kostnader som är skattepliktiga eller avdragsgilla i andra perioder. Koncernens aktuella skatteskuld beräknas enligt de skattesatser som gäller per balansdagen.

Uppskjuten skatt

Uppskjuten skatt redovisas på temporära skillnader mellan det redovisade värdet på tillgångar och skulder i de finansiella rapporterna och det skattemässiga värdet som används vid beräkning av skattepliktigt resultat. Uppskjuten skatt redovisas enligt den sk balansräkningsmetoden. Uppskjutna skatteskulder redovisas för i princip alla skattepliktiga temporära skillnader, och uppskjutna skattefordringar redovisas i princip för alla avdragsgilla temporära skillnader i den omfattning det är sannolikt att beloppen kan utnyttjas mot framtida skattepliktiga överskott. Uppskjutna skatteskulder och skattefordringar redovisas inte om den temporära skillnaden är hänförlig till goodwill.

Värderingen av uppskjuten skatt baseras på hur företaget, per balansdagen, förväntar sig att återvinna det redovisade värdet för motsvarande tillgång eller reglera det redovisade värdet för motsvarande skuld. Uppskjuten skatt beräknas baserat på de skattesatser och skatteregler som har beslutats före balansdagen.

Aktuell och uppskjuten skatt för perioden

Aktuell och uppskjuten skatt redovisas som en kostnad eller intäkt i resultaträkningen, utom när skatten är hänförlig till transaktioner som redovisats direkt mot eget kapital. I sådana fall ska även skatten redovisas direkt mot eget kapital. Vid aktuell och uppskjuten skatt som uppkommer vid redovisning av rörelseförvärv, redovisas skatteeffekten i förvärvskalkylen.

Goodwill

Goodwill utgör skillnaden mellan anskaffningsvärdet och koncernens andel av det verkliga värdet på ett förvärvat dotterföretags identifierbara tillgångar och skulder på förvärvsdagen. Vid förvärvstidpunkten redovisas goodwill till anskaffningsvärde och efter det första redovisningstillfället värderas den till anskaffningsvärde efter avdrag för avskrivningar och eventuella nedskrivningar. Goodwill skrivs av över den förväntade nyttjandeperioden vilken uppgår till 5 år.

Per varje balansdag gör företaget en bedömning om det finns någon indikation på att värdet av goodwill är lägre än det redovisade värdet. Finns det en sådan indikation beräknar företaget återvinningsvärdet för goodwill och upprättar en nedskrivningsprövning.

Vid prövning av nedskrivningsbehov fördelas goodwill på de kassagenererande enheter som förväntas bli gynnade av förvärvet. Om återvinningsvärdet för en kassagenererande enhet fastställs till ett lägre värde än det redovisade värdet, fördelas nedskrivningsbeloppet; först minskas det redovisade värdet för goodwill som hänförs till den kassagenererande enheten och sedan minskas det redovisade värdet på övriga tillgångar i proportion till det redovisade värdet för varje tillgång i enheten.

En redovisad nedskrivning av goodwill återförs i en senare period endast om nedskrivningen föranleddes av en särskild extern omständighet av ovanlig karaktär som inte förväntas upprepas och senare händelser har inträffat som upphäver verkningarna av denna omständighet.

Immateriella anläggningstillgångar

Företaget redovisar internt upparbetade immateriella anläggningstillgångar enligt aktiveringsmodellen. Det innebär att samtliga utgifter som avser framtagandet av en internt upparbetad immateriell anläggningstillgång aktiveras och skrivs av under tillgångens beräknade nyttjandeperiod, under förutsättningarna att kriterierna i BFNAR 2012:1 är uppfyllda.

Materiella anläggningstillgångar

Materiella anläggningstillgångar redovisas till anskaffningsvärde efter avdrag för ackumulerade avskrivningar och eventuella nedskrivningar.

Anskaffningsvärdet består av inköpspriset, utgifter som är direkt hänförliga till förvärvet för att bringa den på plats och i skick att användas samt uppskattade utgifter för nedmontering och bortforsling av tillgången och återställande av plats där den finns. Tillkommande utgifter inkluderas endast i tillgången eller redovisas som en separat tillgång, när det är sannolikt att framtida ekonomiska fördelar som är förknippade med posten kommer att tillfalla koncernen och att anskaffningsvärdet för densamma kan mätas på ett tillförlitligt sätt. Alla övriga kostnader för reparationer och underhåll samt tillkommande utgifter redovisas i resultaträkningen i den period då de uppkommer.

Då skillnaden i förbrukningen av en materiell anläggningstillgångs betydande komponenter bedöms vara väsentlig, delas tillgången upp på dessa komponenter.

Avskrivningar på materiella anläggningstillgångar kostnadsförs så att tillgångens anskaffningsvärde, eventuellt minskat med beräknat restvärde vid nyttjandeperiodens slut, skrivs av linjärt över dess bedömda nyttjandeperiod. Om en tillgång har delats upp på olika komponenter skrivs respektive komponent av separat över dess nyttjandeperiod. Avskrivning påbörjas när den materiella anläggningstillgången kan tas i bruk. Materiella anläggningstillgångars nyttjandeperioder uppskattas till:

Byggnader:	
Stomme	25-100 år
Fasad	10-70 år
Tak	10-70 år
Ventilation	5-40 år
Fönster	10-50 år
VVS	10-50 år
El	5-40 år
Inre ytskikt	5-17 år
Installationer	5-50 år
Markanläggningar	5-50 år
Maskiner och andra tekniska anläggningar	5-25 år
Inventarier	5-40 år

Nyttjandeperioden för mark är obegränsad och därför skrivs mark inte av.

Bedömda nyttjandeperioder och avskrivningsmetoder omprövas om det finns indikationer på att förväntad förbrukning har förändrats väsentligt jämfört med uppskattningen vid föregående balansdag. Då företaget ändrar bedömning av nyttjandeperioder, omprövas även tillgångens eventuella restvärde. Effekten av dessa ändringar redovisas framåttriktat.

Borttagande från balansräkningen

Det redovisade värdet för en materiell anläggningstillgång tas bort från balansräkningen vid utrangering eller avyttring, eller när inte några framtida ekonomiska fördelar väntas från användning eller utrangering/avyttring av tillgången eller komponenten. Den vinst eller förlust som uppkommer när en materiell anläggningstillgång eller en komponent tas bort från balansräkningen är skillnaden mellan vad som eventuellt erhålls, efter avdrag för direkta försäljningskostnader, och tillgångens redovisade värde. Den realisationsvinst eller realisationsförlust som uppkommer när en materiell anläggningstillgång eller en komponent tas bort från balansräkningen redovisas i resultaträkningen som en övrig rörelseintäkt eller övrig rörelsekostnad.

Nedskrivningar av materiella anläggningstillgångar och immateriella tillgångar exklusive goodwill

Vid varje balansdag analyserar koncernen de redovisade värdena för materiella anläggningstillgångar och immateriella tillgångar för att fastställa om det finns någon indikation på att dessa tillgångar har minskat i värde.

Vid varje balansdag gör koncernen en bedömning om den tidigare nedskrivningen inte längre är motiverad. Om så är fallet återförs nedskrivningen delvis eller helt. Då en nedskrivning återförs, ökar tillgångens (den kassagenererande enhetens) redovisade värde.

Finansiella instrument

En finansiell tillgång eller finansiell skuld redovisas i balansräkningen när koncernen blir part till instrumentets avtalsenliga villkor. En finansiell tillgång bokas bort från balansräkningen när den avtalsenliga rätten till kassaflödet från tillgången upphör, regleras eller när koncernen förlorar kontrollen över den. En finansiell skuld, eller del av finansiell skuld, bokas bort från balansräkningen när den avtalade förpliktelsen fullgörs eller på annat sätt upphör.

Kundfordringar och kortfristiga fordringar

Kundfordringar och kortfristiga fordringar redovisas som omsättningstillgångar till det belopp som förväntas bli inbetalt efter avdrag för individuellt bedömda osäkra fordringar.

Låneskulder och leverantörsskulder

Låneskulder och leverantörsskulder redovisas initialt till anskaffningsvärde efter avdrag för transaktionskostnader. Skiljer sig det redovisade beloppet från det belopp som ska återbetalas vid förfallotidpunkten periodiseras mellanskillnaden som räntekostnad över lånets löptid med hjälp av instrumentets effektivränta. Härigenom överensstämmer vid förfallotidpunkten det redovisade beloppet och det belopp som ska återbetalas.

Nedskrivningar av finansiella anläggningstillgångar

Vid varje balansdag utvärderar koncernen om det finns indikationer på att en eller flera finansiella anläggningstillgångar minskat i värde. Exempel på sådana indikationer är betydande finansiella svårigheter hos låntagaren, avtalsbrott eller att det är sannolikt att låntagaren kommer att gå i konkurs.

För finansiella anläggningstillgångar som inte värderas till upplupet anskaffningsvärde beräknas nedskrivningen som skillnaden mellan tillgångens redovisade värde och det högsta av verkligt värde med avdrag för försäljningskostnader och nuvärdet av företagsledningens bästa uppskattning av de framtida kassaflödena tillgången förväntas ge.

Varulager

Varulager värderas till det lägsta av anskaffningsvärdet och nettoförsäljningsvärdet på balansdagen. Anskaffningsvärdet beräknas genom tillämpning av först-in-först-ut-metoden (FIFU). Nettoförsäljningsvärde är försäljningsvärdet efter avdrag för beräknade kostnader som direkt kan hänföras till försäljningstransaktionen. I anskaffningsvärdet ingår utgifter för inköp, tillverkning samt andra utgifter för att bringa varorna till deras aktuella plats och skick. I anskaffningsvärdet för en egentillverkad tillgång ingår, utöver sådana kostnader som direkt kan hänföras till produktionen av tillgången, en skälig andel av indirekta tillverkningskostnader.

Likvida medel

Likvida medel inkluderar kassamedel och disponibla tillgodohavanden hos banker och andra kreditinstitut samt andra kortfristiga likvida placeringar som lätt kan omvandlas till kontanter och är föremål för en obetydlig risk för värdefluktuationer. För att klassificeras som likvida medel får löptiden inte överskrida tre månader från tidpunkten för förvärvet.

Avsättningar

Avsättningar redovisas när koncernen har en befintlig förpliktelse (legal eller informell) som en följd av en inträffad händelse, det är sannolikt att ett utflöde av resurser kommer att krävas för att reglera förpliktelsen och en tillförlitlig uppskattning av beloppet kan göras.

En avsättning omprövas varje balansdag och justeras så att den återspeglar den bästa uppskattningen av det belopp som krävs för att reglera den befintliga förpliktelsen på balansdagen, med hänsyn tagen till risker och osäkerheter förknippade med förpliktelsen. När en avsättning beräknas genom att uppskatta de utbetalningar som förväntas krävas för att reglera förpliktelsen, motsvarar det redovisade värdet nuvärdet av dessa utbetalningar.

Där en del av eller hela det belopp som krävs för att reglera en avsättning förväntas bli ersatt av en tredje part, ska gottgörelsen särredovisas som en tillgång i koncernbalansräkningen när det är så gott som säkert att den kommer att erhållas om företaget reglerar förpliktelsen och beloppet kan beräknas tillförlitligt.

Polarbrödsgruppen AB
556638-8194

2024051707871

Ställda säkerheter

En ställd säkerhet är en möjlig förpliktelse till följd av inträffade händelser och vars förekomst endast kommer att bekräftas av att en eller flera osäkra framtida händelser, som inte helt ligger inom företagets kontroll, inträffar eller uteblir, eller en befintlig förpliktelse till följd av inträffade händelser, men som inte redovisas som skuld eller avsättning eftersom det inte är sannolikt att ett utflöde av resurser kommer att krävas för att reglera förpliktelsen eller förpliktelsens storlek inte kan beräknas med tillräcklig tillförlitlighet. Ställda säkerheter redovisas i not.

Eventualförpliktelser

En eventualförpliktelse är en förpliktelse gentemot tredje man som är hänförlig till räkenskapsåret eller tidigare räkenskapsår och som på balansdagen antingen är säker eller sannolik till sin förekomst men oviss till belopp eller till den tidpunkt då den ska infrias.

Kassaflödesanalys

Kassaflödesanalysen visar förändringar av företagets likvida medel under räkenskapsåret. Kassaflödesanalysen har upprättats enligt den indirekta metoden. Det redovisade kassaflödet omfattar endast transaktioner som medfört in- och utbetalningar.

Redovisningsprinciper för moderföretaget

Skillnaderna mellan moderföretagets och koncernens redovisningsprinciper beskrivs nedan:

Koncernbidrag

Erhållna och lämnade koncernbidrag redovisas som bokslutsdisposition i resultaträkningen.



Polarbrödsgruppen AB
556638-8194

2024051707872

Not 3 Nettoomsättning per verksamhetsgren	Koncernen		Moderföretaget	
	2023	2022	2023	2022
Tillverkning och försäljning av brödprodukter	1 100 929	1 107 548	63 061	59 491
Värdepappersrörelse	133 955	133 983	133 955	133 983
Hysesintäkter	48 242	42 439	0	0
Leasingintäkter	10 273	6 564	0	0
Elhandel	14 703	23 505	0	0
Summa	1 308 102	1 314 039	197 016	193 474

Nettoomsättning per geografisk marknad	Koncernen		Moderföretaget	
	2023	2022	2023	2022
Sverige	1 202 532	1 213 589	193 474	193 474
Övriga Europa	105 570	100 450	0	0
Summa	1 308 102	1 314 039	193 474	193 474

Av moderbolagets totala inköp och försäljning avser 3,1 procent (3,7) av inköpen och 31,2 procent (30,6) av försäljningen andra företag inom den företagsgrupp som bolaget tillhör.

Not 4 Övriga rörelseintäkter

	Koncernen		Moderföretaget	
	2023	2022	2023	2022
Försäkringsersättningar	155 447	78 350	0	0
Övriga rörelseintäkter	3 280	6 689	5	0
Summa	158 727	85 039	5	0

Not 5 Upplysning om ersättning till revisorn

	Koncernen		Moderföretaget	
	2023	2022	2023	2022
Deloitte AB				
revisionsuppdrag	880	822	97	86
övriga tjänster	188	300	149	165
Summa	1 068	1 122	246	251

Med revisionsuppdrag avses revisorns ersättning för den lagstadgade revisionen. Arbetet innefattar granskningen av årsredovisningen och koncernredovisningen och bokföringen, styrelsens och verkställande direktörens förvaltning samt arvode för revisionsrådgivning som lämnats i samband med revisionsuppdraget.

Övriga tjänster avser bl.a. tillkommande och utökad granskning samt yttranden från revisorn. Det avser även viss juridisk och skatterelaterad konsultation avseende gällande lagstiftning och regelverk.

Polarbrödsgruppen AB
556638-8194

Not 6 Anställda och personalkostnader

	2023		2022	
	Antal anställda	Varav antal män	Antal anställda	Varav antal män
Medeltalet anställda				
Moderföretaget	23	6	24	6
Dotterföretag	307	182	299	173
Totalt i koncernen	330	188	323	179

	Koncernen		Moderföretaget	
	2023-12-31	2022-12-31	2023-12-31	2022-12-31
Fördelning ledande befattningshavare per balansdagen				
Kvinnor:				
styrelseledamöter	13	11	4	4
Män:				
styrelseledamöter	40	33	4	4
Totalt	53	44	8	8

	Koncernen		Moderföretaget	
	2023-12-31	2022-12-31	2023-12-31	2022-12-31
Löner och andra ersättningar				
Styrelse och verkställande direktör	7 415	7 199	1 179	1 025
Övriga anställda	159 366	150 985	13 110	11 972
Totalt i koncernen	166 781	158 184	14 289	12 997

	Koncernen		Moderföretaget	
	2023-12-31	2022-12-31	2023-12-31	2022-12-31
Sociala kostnader				
Pensionskostnader för styrelse och verkställande direktör	1 257	1 582	257	243
Pensionskostnader för övriga anställda	12 347	11 898	1 707	1 854
Övriga sociala avgifter enligt lag och avtal	55 807	52 104	4 972	4 546
Totalt i koncernen	69 411	65 584	6 936	6 643

Totala löner, ersättningar, sociala kostnader och pensionskostnader	236 192	223 768	21 225	19 640
----------------------------------------------------------------------------	----------------	----------------	---------------	---------------

Not 7 Avskrivningar och nedskrivningar på materiella och immateriella anläggningstillgångar

	Koncernen		Moderföretaget	
	2023	2022	2023	2022
Kostnad för sålda varor	79 801	75 067	0	0
Försäljningskostnader	1 965	1 992	0	0
Administrationskostnader	28 606	25 661	419	384
Summa	110 372	102 720	419	384

Not 8 Ränteintäkter

	Koncernen		Moderföretaget	
	2023	2022	2023	2022
Ränteintäkter koncernbolag	0	0	12 105	2 488
Övriga ränteintäkter	3 053	1 376	1 896	874
Summa	3 053	1 376	14 001	3 362



Polarbrödsgruppen AB
556638-8194

2024051707874

Not 9 Räntekostnader

	Koncernen		Moderföretaget	
	2023	2022	2023	2022
Räntekostnader kreditinstitut	949	1 453	0	0
Övriga räntekostnader	228	213	561	260
Summa	1 177	1 666	561	260

Not 10 Aktuell och uppskjuten skatt

	Koncernen		Moderföretaget	
	2023	2022	2023	2022
Aktuell skatt	-38 369	-33 192	-16 181	-27 082
Uppskjuten skatt	-590	5 748	0	0
Skatt på årets resultat	-38 959	-27 444	-16 181	-27 082

	Koncernen		Moderföretaget	
	2023	2022	2023	2022
Redovisat resultat före skatt	174 568	115 685	75 388	129 893
Skatt beräknad enligt svensk skattesats (20,6 %)	-35 961	-23 831	-15 530	-26 758
Ej avdragsgilla kostnader	-1 178	-663	-77	-121
Ej skattepliktiga intäkter	983	162	40	0
Skattepliktiga intäkter som inte ingår i resultatet	-405	-135	-50	-95
Skatteeffekt schablonintäkt periodiseringsfond	-560	-291	-560	-108
Skatt p g a ändrad taxering	-222	-206	-4	0
Övriga koncernmässiga justeringar	-433	-29	0	0
Ej utnyttjade underskottsavdrag	-1 211	-2 449	0	0
Utnyttjat underskottsavdrag	28	0	0	0
Övrig skattemässig justering	0	-2	0	0
Årets redovisade skattekostnad	-38 959	-27 444	-16 181	-27 082

Not 11 Goodwill

	Koncernen		Moderföretaget	
	2023-12-31	2022-12-31	2023-12-31	2022-12-31
Ingående anskaffningsvärden	15 798	15 798	0	0
Förvärv dotterbolag	0	0	0	0
Nedskrivning	0	0	0	0
Utgående ackumulerade anskaffningsvärden	15 798	15 798	0	0
Ingående avskrivningar	-14 565	-14 533	0	0
Årets avskrivningar enligt plan	-32	-32	0	0
Utgående ackumulerade avskrivningar	-14 597	-14 565	0	0
Utgående planenligt restvärde	1 200	1 232	0	0

Not 12 Förvärvade Immateriella anläggningstillgångar

	Koncernen		Moderföretaget	
	2023-12-31	2022-12-31	2023-12-31	2022-12-31
Ingående anskaffningsvärden	5 277	3 407	0	0
Inköp	852	1 870	0	0
Omklassificering	-39	0	0	0
Försäljningar	0	0	0	0
Utgående ackumulerade anskaffningsvärden	6 090	5 277	0	0
Ingående avskrivningar	-572	-171	0	0
Omklassificering	39	0	0	0
Försäljningar	0	0	0	0
Årets avskrivningar enligt plan	-471	-401	0	0
Utgående ackumulerade avskrivningar	-1 004	-572	0	0
Utgående planenligt restvärde	5 086	4 705	0	0



Polarbrödsgruppen AB
556638-8194

2024051707875

Not 13 Byggnader och Mark

	Koncernen		Moderföretaget	
	2023-12-31	2022-12-31	2023-12-31	2022-12-31
Ingående anskaffningsvärden	1 000 388	875 041	0	0
Inköp	83 665	35 080	0	0
Förvärv	90 261	0	0	0
Försäljningar/utrangeringar	0	0	0	0
Omklassificeringar	57 289	90 267	0	0
Utgående ackumulerade anskaffningsvärden	1 231 603	1 000 388	0	0
Ingående avskrivningar	-212 530	-174 976	0	0
Förvärvade avskrivningar	-11 648	0	0	0
Försäljningar/utrangeringar	0	0	0	0
Omklassificeringar	0	0	0	0
Årets avskrivningar enligt plan	-38 681	-34 976	0	0
Årets avskrivning av uppskrivning	-2 798	-2 579	0	0
Utgående ackumulerade avskrivningar	-265 656	-212 530	0	0
Utgående planenligt restvärde	965 947	787 858	0	0
Taxeringsvärde				
Taxeringsvärde för bolagets fastigheter: varav byggnader:	321 563 266 653	258 426 210 213	0 0	0 0
Redovisat värde förvaltningsfastigheter				
Redovisat värde byggnader	940 719	764 949	0	0
Redovisat värde mark	25 228	22 909	0	0
Totalt redovisat värde byggnader och mark	965 947	787 858		

Uppgifter om verkligt värde utelämnas för att värdet inte kan mätas på ett tillförlitligt sätt och för att uppgifterna inte kan tas fram utan oskälig kostnad.

Not 14 Markanläggning

	Koncernen		Moderföretaget	
	2023-12-31	2022-12-31	2023-12-31	2022-12-31
Ingående anskaffningsvärden	77 806	70 108	0	0
Inköp	11 847	3 080	0	0
Förvärv	366	0	0	0
Försäljningar/utrangeringar	0	0	0	0
Omklassificeringar	3 507	4 618	0	0
Utgående ackumulerade anskaffningsvärden	93 526	77 806	0	0
Ingående avskrivningar	-10 778	-8 288	0	0
Förvärvade avskrivningar	-12	0	0	0
Försäljningar/utrangeringar	0	0	0	0
Omklassificeringar	0	0	0	0
Årets avskrivningar enligt plan	-2 634	-2 490	0	0
Årets nedskrivningar	0	0	0	0
Utgående ackumulerade avskrivningar	-13 424	-10 778	0	0
Utgående planenligt restvärde	80 102	67 028	0	0

Not 15 Maskiner och andra tekniska anläggningar

	Koncernen		Moderföretaget	
	2023-12-31	2022-12-31	2023-12-31	2022-12-31
Ingående anskaffningsvärde	612 442	571 167	0	0
Inköp	27 250	40 275	0	0
Försäljningar/utrangeringar	-7 982	-7 399	0	0
Omklassificeringar	10 107	8 399	0	0
Utgående ackumulerade anskaffningsvärden	641 817	612 442	0	0
Ingående avskrivningar enligt plan	-197 101	-149 100	0	0
Försäljningar/utrangeringar	5 937	4 092	0	0
Årets avskrivningar enligt plan	-56 028	-52 093	0	0
Årets nedskrivningar	0	0	0	0
Utgående ackumulerade avskrivningar enligt plan	-247 192	-197 101	0	0
Utgående planenligt restvärde	394 625	415 341	0	0



Polarbrödsgruppen AB
556638-8194

2024051707876

Not 16 Reservdelslager

	Koncernen		Moderföretaget	
	2023-12-31	2022-12-31	2023-12-31	2022-12-31
Ingående anskaffningsvärde	5 487	5 121	0	0
Inköp	942	366	0	0
Försäljningar/utrangeringar	-3 568	0	0	0
Omklassificeringar	-520	0	0	0
Utgående ackumulerade anskaffningsvärden	2 341	5 487	0	0

Not 17 Inventarier, verktyg och installationer

	Koncernen		Moderföretaget	
	2023-12-31	2022-12-31	2023-12-31	2022-12-31
Ingående anskaffningsvärde	205 554	206 712	3 156	3 083
Inköp	4 410	1 569	1 893	421
Försäljningar/utrangeringar	-6 658	-2 727	-1 125	-348
Förvärv	509	0	0	0
Nedskrivning	0	0	0	0
Utgående ackumulerade anskaffningsvärden	203 815	205 554	3 924	3 156
Ingående avskrivningar enligt plan	-88 316	-80 118	-1 942	-1 780
Försäljningar/utrangeringar	5 258	1 950	851	221
Förvärvade avskrivningar	-509	0	0	0
Årets avskrivningar enligt plan	-9 730	-10 148	-419	-383
Utgående ackumulerade avskrivningar enligt plan	-93 297	-88 316	-1 510	-1 942
Utgående planenligt restvärde	110 518	117 238	2 414	1 214

Not 18 Pågående nyanläggningar och förskott avseende materiella anläggningstillgångar

	Koncernen		Moderföretaget	
	2023-12-31	2022-12-31	2023-12-31	2022-12-31
Ingående redovisat värde	76 307	106 105	0	0
Inköp	30 477	73 490	0	0
Förvärv	1 554	0	0	0
Omklassificeringar	-70 383	-103 288	0	0
Utförsäljningar/utrangeringar	-160	0	0	0
Utgående redovisat värde	37 795	76 307	0	0

Not 19 Andelar i intresseföretag och joint ventures

	Koncernen		Moderföretaget	
	2023	2022	2023	2022
Ingående redovisat värde	0	0	0	0
Inköp av intresseföretag	32 663	0	0	0
Försäljning av intresseföretag	0	0	0	0
Nedskrivning av intresseföretag	0	0	0	0
Återbetalning tillskott	0	0	0	0
Utgående redovisat värde	32 663	0	0	0

Intresseföretag och andel av innehav	Bokfört värde
SuBar AB, Luleå, 556665-3415	49% 32 663
Summa	32 663



Polarbrödsgruppen AB
556638-8194

2024051707877

Not 20 Andra långfristiga värdepappersinnehav

	Koncernen		Moderföretaget	
	2023-12-31	2022-12-31	2023-12-31	2022-12-31
Ingående anskaffningsvärde	73 987	91 200	60 000	60 000
Inköp	0	0	0	0
Försäljningar/utrangeringar	0	0	0	0
Utgående ackumulerade anskaffningsvärden	73 987	91 200	60 000	60 000
Tillkommande lånefordringar	0	2 000	0	0
Omklassificeringar	-1 213	1 549	0	0
Varav kortfristig del	-2 257	-4 478	0	0
Avgående lånefordringar	-1 364	-16 284	0	0
Utgående redovisat värde	69 153	73 987	60 000	60 000
Varav				
Kapitalförsäkring	60 400	60 000	60 000	60 000
Lånefordringar	6 627	12 667	0	0
Övriga fordringar	2 126	1 320	0	0

Not 21 Andelar i koncernföretag

Företagets namn	Kapitalandel	Rösträttsandel	Antal andelar	Bokfört värde	
				2023-12-31	2022-12-31
Polarbröd AB	100%	100%	8 000	10 963	10 963
PolarVentures AB	100%	100%	100 000	2 942	2 942
Polarrenen AB	100%	100%	10 000	100 000	100 000
Summa				113 905	113 905
Företagets namn	Org.nr	Säte	Eget kapital	Resultat	
Polarbröd AB	556168-8705	Älvsbyn	312 447	73 064	
PolarVentures AB	556776-9624	Älvsbyn	1 541	7	
Polarrenen AB	556318-2707	Älvsbyn	187 880	3 060	

Not 22 Lager värdepapper

	Koncernen		Moderföretaget	
	2023-12-31	2022-12-31	2023-12-31	2022-12-31
Handelsbanken	167 266	174 065	167 266	174 065
SPP Fonddepå	120 870	118 726	120 870	118 726
Summa	288 136	292 791	288 136	292 791

Värdepapperslagret är redovisat till anskaffningskostnad

Not 23 Fordringar hos koncernföretag

	Moderföretaget	
	2023-12-31	2022-12-31
Koncerninternt bankkonto	454 347	188 428
Kundfordringar	3 235	3 605
Erhållna koncernbidrag	60 915	147 495
Övriga fordringar	0	3 586
Utgående redovisat värde	518 497	343 114



Polarbrödsgruppen AB
556638-8194

2024051707878

Not 24 Förutbetalda kostnader och upplupna intäkter

	Koncernen		Moderföretaget	
	2023	2022	2023	2022
Upplupet frakttöd	13 959	6 500	0	0
Upplupna bonusintäkter och marknadsersättningar	2 761	4 469	0	0
Övriga förutbetalda kostnader	6 082	7 431	928	1 023
Summa	22 802	18 400	928	1 023

Not 25 Likvida medel i kassaflödet

	Koncernen		Moderföretaget	
	2023-12-31	2022-12-31	2023-12-31	2022-12-31
Kassamedel	54 755	179 785	23 788	157 485
Summa	54 755	179 785	23 788	157 485

Not 26 Antal aktier och kvotvärde

	Antal aktier	Kvotvärde
Antal A-aktier	50 000	10
Antal B-aktier	50 000	10
Summa antal aktier	100 000	

Not 27 Uppskjuten skattefordran och uppskjuten skatteskuld

	Koncernen		Moderföretaget	
	2023-12-31	2022-12-31	2023-12-31	2022-12-31
Uppskjuten skatteskuld				
Uppskjuten skatt på obeskattade reserver	178 905	177 666	0	0
Uppskjuten skatt på fastighet	4 523	862	0	0
Summa uppskjuten skatteskuld	183 428	178 528	0	0

Not 28 Övriga avsättningar

	Koncernen		Moderföretaget	
	2023-12-31	2022-12-31	2023-12-31	2022-12-31
Vid årets början	2 900	2 900	0	0
Avsättning befarat skadestånd	0	0	0	0
Belopp som tagits i anspråk	0	0	0	0
Avsättning återställande av vindkraftverk	0	0	0	0
Vid årets slut	2 900	2 900	0	0

Ingående belopp är avsättning för återställandekostnader för vindkraftverk samt pensionsavsättning

Not 29 Obeskattade reserver

	Moderföretaget	
	2023-12-31	2022-12-31
Överavskrivningar	942	415
Periodiseringsfond 2017	0	4 000
Periodiseringsfond 2018	8 000	8 000
Periodiseringsfond 2019	42 632	42 632
Periodiseringsfond 2020	17 743	17 743
Periodiseringsfond 2021	24 832	24 832
Periodiseringsfond 2022	43 000	43 000
Periodiseringsfond 2023	26 100	0
Summa	163 249	140 622



Polarbrödsgruppen AB
556638-8194

2024051707879

Not 30 Långfristiga skulder

	Koncernen		Moderföretaget	
	2023-12-31	2022-12-31	2023-12-31	2022-12-31
Amortering inom 1 år	18 047	84 633	0	0
Amortering inom 2-5 år	10 633	9 000	0	0
Amortering efter 5 år	195	102	0	0
Summa	28 875	93 735	0	0

Depositioner samt lån som omförhandlas årligen, där fastställs räntan för kommande år.

Not 31 Upplupna kostnader och förutbetalda intäkter

	Koncernen		Moderföretaget	
	2023-12-31	2022-12-31	2023-12-31	2022-12-31
Upplupna semesterlöner	20 799	20 780	2 419	2 294
Upplupna löner	3 976	3 739	0	0
Upplupna sociala avgifter	8 215	8 068	760	722
Förutbetalda övriga intäkter	9 398	8 977	0	0
Övriga poster	17 773	18 014	529	36
Summa	60 161	59 578	3 708	3 052

Not 32 Förslag till vinstdisposition

Balanserat resultat	769 633
Årets resultat	59 207
i ny räkning balanseras	828 840

Not 33 Ställda säkerheter och eventualtillgångar

	Koncernen		Moderföretaget	
	2023-12-31	2022-12-31	2023-12-31	2022-12-31
Ställda säkerheter				
Fastighetsinteckning	228 507	207 222	0	0
Företagsinteckningar	41 534	41 534	0	0
Borgensåtagande	16 000	16 000	0	0
Övrigt	343	60 888	0	60 000
Summa	286 384	325 644	0	60 000
Eventualförpliktelser				
Volvo finans och Volkswagen finans	2 871	62 380	0	0
Komplementärsvar	843	411	0	0
Summa	3 714	62 791	0	0

Not 34 Justeringar för poster som inte ingår i kassaflödet

	Koncernen		Moderföretaget	
	2023-12-31	2022-12-31	2023-12-31	2022-12-31
Avskrivningar	109 904	102 722	419	383
Övriga realisationsresultat	4 752	-180	-389	-73
Avsättning	0	0	0	0
Summa	114 656	102 542	30	310

Not 35 Väsentliga händelser efter balansdagen

Inga väsentliga händelser som påverkat koncernens ställning och resultat efter balansdagen.


Polarbrödsgruppen AB
556638-8194

Undertecknade försäkrar härmed att årsredovisningen har upprättats i enlighet med årsredovisningslagen och god redovisningssed, att aktuella redovisningsnormer har tillämpats och lämnade uppgifter stämmer med faktiska förhållanden.

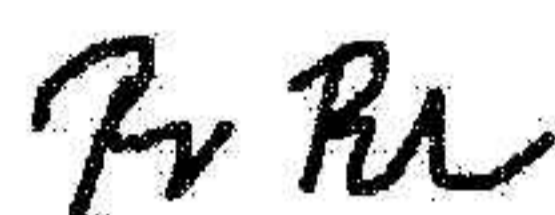
Den dag som framgår av respektive befattningshavares elektroniska underskrift.



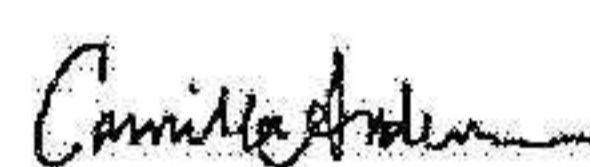
Lars-Håkan Lindberg
Ordförande



Marcus Bodin



Roger Borgeryd



Camilla Andersson



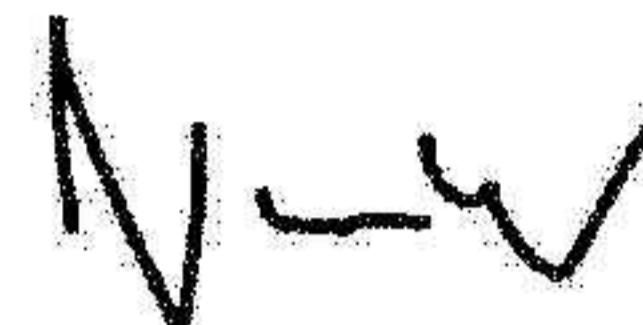
Elisabet Nilsson Singh



Stina Haglund



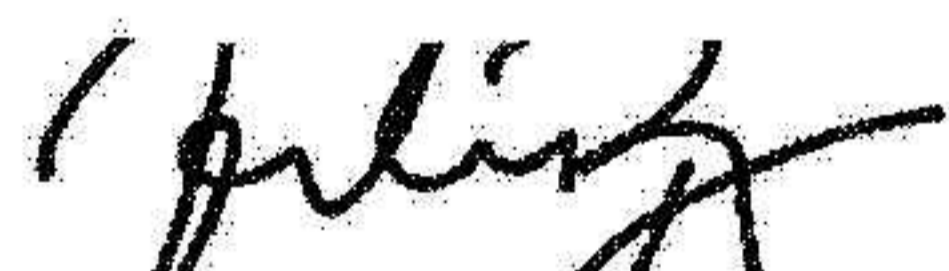
Karin Jonsson Bodin
Verkställande direktör



Niclas Wikström

Vår revisionsberättelse har lämnats enligt elektronisk underskrift

Deloitte AB



Anders Rinzen
Auktoriserad revisor

Verifikat

Transaktion 09222115557513177288

Dokument

ÅR Polarbrödsgruppen AB och koncern 2023-12-31 (3)
Huvuddokument
31 sidor
Startades 2024-03-19 09:45:28 CET (+0100) av Helen
Wikstén (HW)
Färdigställt 2024-04-05 14:18:24 CEST (+0200)

Initierare

Helen Wikstén (HW)
Polarbrödsgruppen AB
helen.wiksten@polarbrod.se

Signerare

Lars-Håkan Lindberg (LL)
Polarbrödsgruppen AB
Personnummer 195312258550
lars-hakan@lhewa.nu



Li

Namnet som returnerades från svenskt BankID var
"Henning Lars Håkan Lindberg"
Signerade 2024-03-20 17:13:57 CET (+0100)

Marcus Bodin (MB)
Polarbrödsgruppen AB
Personnummer 197007291474
marcus.bodin@polarbrod.se



Marcus Bodin

Namnet som returnerades från svenskt BankID var
"Marcus Lars Walter Bodin"
Signerade 2024-03-19 09:52:56 CET (+0100)



Verifikat

Transaktion 09222115557513177288

2024051707882

Roger Borgeryd (RB)
Polarbrödsgruppen AB
Personnummer 196912218978
roger.borgeryd@polarbrod.se



Rv RB

Namnet som returnerades från svenskt BankID var
"Bengt Roger Borgeryd"
Signerade 2024-03-22 15:29:41 CET (+0100)

Elisabet Nilsson Singh (ENS)
Polarbrödsgruppen AB
Personnummer 195306279026
elisabet.nilssonsingh@polarbrod.se



Elisabet N Singh

Namnet som returnerades från svenskt BankID var
"Greta Anna Elisabet Nilsson Singh"
Signerade 2024-03-19 14:43:50 CET (+0100)

Anders Rinzén (AR)
Deloitte AB
Personnummer 196708227811
arinzen@deloitte.se



Arinzen

Namnet som returnerades från svenskt BankID var
"ANDERS RINZÉN"
Signerade 2024-04-05 14:18:24 CEST (+0200)

Karin Jonsson Bodin (KJB)
Polarbrödsgruppen AB
Personnummer 197411138501
karin.bodin@polarbrod.se



Karin J Bodin

Namnet som returnerades från svenskt BankID var
"Karin Johanna Jonsson Bodin"
Signerade 2024-03-19 14:27:28 CET (+0100)



Verifikat

Transaktion 09222115557513177288

2024051707885

Camilla Andersson (CA)
Polarbrödsgruppen AB
Personnummer 196712178901
camilla.andersson@polarbrod.se



Camilla Andersson

Namnet som returnerades från svenskt BankID var
"CAMILLA ANDERSSON"
Signerade 2024-03-19 13:44:57 CET (+0100)

Niclas Wikström (NW)
Polarbrödsgruppen AB
Personnummer 198209108979
nicke@ohmy.se



Niclas Wikström

Namnet som returnerades från svenskt BankID var
"NICLAS WIKSTRÖM"
Signerade 2024-03-19 09:48:06 CET (+0100)

Stina Haglund (SH)
Polarbrödsgruppen AB
Personnummer 198101158569
stina@yourwill.se



Stina Haglund

Namnet som returnerades från svenskt BankID var
"Stina Marie Haglund"
Signerade 2024-03-23 16:21:25 CET (+0100)

Detta verifikat är utfärdat av Scrive. Information i kursiv stil är säkert verifierad av Scrive. Se de dolda bilagorna för mer information/bevis om detta dokument. Använd en PDF-läsare som t.ex Adobe Reader som kan visa dolda bilagor för att se bilagorna. Observera att om dokumentet skrivs ut kan inte integriteten i papperskopian bevisas enligt nedan och att en vanlig papperutskrift saknar innehållet i de dolda bilagorna. Den digitala signaturen (elektroniska förseglingen) säkerställer att integriteten av detta dokument, inklusive de dolda bilagorna, kan bevisas matematiskt och oberoende av Scrive. För er bekvämlighet tillhandahåller Scrive även en tjänst för att kontrollera dokumentets integritet automatiskt på: <https://scrive.com/verify>



REVISIONSBERÄTTELSE

Till bolagsstämman i Polarbrödsgruppen Aktiefbolag
organisationsnummer 556638-8194

Rapport om årsredovisningen och koncernredovisningen

Uttalanden

Vi har utfört en revision av årsredovisningen och koncernredovisningen för Polarbrödsgruppen Aktiefbolag för räkenskapsåret 2023-01-01 - 2023-12-31.

Enligt vår uppfattning har årsredovisningen och koncernredovisningen upprättats i enlighet med årsredovisningslagen och ger en i alla väsentliga avseenden rättvisande bild av moderbolagets och koncernens finansiella ställning per den 31 december 2023 och av dessas finansiella resultat och kassaflöden för året enligt årsredovisningslagen. Förvaltningsberättelsen är förenlig med årsredovisningens och koncernredovisningens övriga delar.

Vi tillstyrker därför att bolagsstämman fastställer resultaträkningen och balansräkningen för moderbolaget och koncernen.

Grund för uttalanden

Vi har utfört revisionen enligt International Standards on Auditing (ISA) och god revisionsssed i Sverige. Vårt ansvar enligt dessa standarder beskrivs närmare i avsnittet *Revisorns ansvar*. Vi är oberoende i förhållande till moderbolaget och koncernen enligt god revisorssed i Sverige och har i övrigt fullgjort vårt yrkesetiska ansvar enligt dessa krav.

Vi anser att de revisionsbevis vi har inhämtat är tillräckliga och ändamålsenliga som grund för våra uttalanden.

Styrelsens och verkställande direktörens ansvar

Det är styrelsen och verkställande direktören som har ansvaret för att årsredovisningen och koncernredovisningen upprättas och att de ger en rättvisande bild enligt årsredovisningslagen. Styrelsen och verkställande direktören ansvarar även för den interna kontroll som de bedömer är nödvändig för att upprätta en årsredovisning och koncernredovisning som inte innehåller några väsentliga felaktigheter, vare sig dessa beror på oegentligheter eller misstag.

Vid upprättandet av årsredovisningen och koncernredovisningen ansvarar styrelsen och verkställande direktören för bedömningen av bolagets och koncernens förmåga att fortsätta verksamheten. De upplyser, när så är tillämpligt, om förhållanden som kan påverka förmågan att fortsätta verksamheten och att använda antagandet om fortsatt drift. Antagandet om fortsatt drift tillämpas dock inte om styrelsen och verkställande direktören avser att likvidera bolaget, upphöra med verksamheten eller inte har något realistiskt alternativ till att göra något av detta.

Revisorns ansvar

Våra mål är att uppnå en rimlig grad av säkerhet om huruvida

årsredovisningen och koncernredovisningen som helhet inte innehåller några väsentliga felaktigheter, vare sig dessa beror på oegentligheter eller misstag, och att lämna en revisionsberättelse som innehåller våra uttalanden. Rimlig säkerhet är en hög grad av säkerhet, men är ingen garanti för att en revision som utförs enligt ISA och god revisionsssed i Sverige alltid kommer att upptäcka en väsentlig felaktighet om en sådan finns. Felaktigheter kan uppstå på grund av oegentligheter eller misstag och anses vara väsentliga om de enskilt eller tillsammans rimligen kan förväntas påverka de ekonomiska beslut som användare fattar med grund i årsredovisningen och koncernredovisningen.

Som del av en revision enligt ISA använder vi professionellt omdöme och har en professionellt skeptisk inställning under hela revisionen. Dessutom:

Identifierar och bedömer vi riskerna för väsentliga felaktigheter i årsredovisningen och koncernredovisningen, vare sig dessa beror på oegentligheter eller misstag, utformar och utför granskningsåtgärder bland annat utifrån dessa risker och inhämtar revisionsbevis som är tillräckliga och ändamålsenliga för att utgöra en grund för våra uttalanden. Risken för att inte upptäcka en väsentlig felaktighet till följd av oegentligheter är högre än för en väsentlig felaktighet som beror på misstag, eftersom oegentligheter kan innefatta agerande i maskopi, förfalskning, avsiktliga utelämnanden, felaktig information eller åsidosättande av intern kontroll.

- skaffar vi oss en förståelse av den del av bolagets interna kontroll som har betydelse för vår revision för att utforma granskningsåtgärder som är lämpliga med hänsyn till omständigheterna, men inte för att uttala oss om effektiviteten i den interna kontrollen.
- utvärderar vi lämpligheten i de redovisningsprinciper som används och rimligheten i styrelsens och verkställande direktörens uppskattningar i redovisningen och tillhörande upplysningar.
- drar vi en slutsats om lämpligheten i att styrelsen och verkställande direktören använder antagandet om fortsatt drift vid upprättandet av årsredovisningen och koncernredovisningen. Vi drar också en slutsats, med grund i de inhämtade revisionsbevisen, om huruvida det finns någon väsentlig osäkerhetsfaktor som avser sådana händelser eller förhållanden som kan leda till betydande tvivel om bolagets och koncernens förmåga att fortsätta verksamheten. Om vi drar slutsatsen att det finns en väsentlig osäkerhetsfaktor, måste vi i revisionsberättelsen fästa uppmärksamheten på upplysningarna i årsredovisningen och koncernredovisningen om den väsentliga osäkerhetsfaktorn eller, om sådana upplysningar är otillräckliga, modifiera uttalandet om årsredovisningen och koncernredovisningen. Våra slutsatser baseras på de revisionsbevis som inhämtas fram till datumet för revisionsberättelsen. Dock kan framtida händelser eller förhållanden göra att ett bolag och en koncern inte längre kan fortsätta verksamheten.

- utvärderar vi den övergripande presentationen, strukturen och innehållet i årsredovisningen och koncernredovisningen, däribland upplysningarna, och om årsredovisningen och koncernredovisningen återger de underliggande transaktionerna och händelserna på ett sätt som ger en rättvisande bild.
- Inhämtar vi tillräckliga och ändamålsenliga revisionsbevis avseende den finansiella informationen för enheterna eller affärsaktiviteterna inom koncernen för att göra ett uttalande avseende koncernredovisningen. Vi ansvarar för styrning, övervakning och utförande av koncernrevisionen. Vi är ensamt ansvariga för våra uttalanden.

Vi måste informera styrelsen om bland annat revisionens planerade omfattning och inriktning samt tidpunkten för den. Vi måste också informera om betydelsefulla iakttagelser under revisionen, däribland de eventuella betydande brister i den interna kontrollen som vi identifierat.

Rapport om andra krav enligt lagar och andra författningar

Uttalanden

Utöver vår revision av årsredovisningen och koncernredovisningen har vi även utfört en revision av styrelsens och verkställande direktörens förvaltning för Polarbrödsgruppen Aktiebolag för räkenskapsåret 2023-01-01 - 2023-12-31 samt av förslaget till dispositioner beträffande bolagets vinst eller förlust.

Vi tillstyrker att bolagsstämman disponerar vinsten enligt förslaget i förvaltningsberättelsen och beviljar styrelsens ledamöter och verkställande direktören ansvarsfrihet för räkenskapsåret.

Grund för uttalanden

Vi har utfört revisionen enligt god revisionssed i Sverige. Vårt ansvar enligt denna beskrivs närmare i avsnittet *Revisorns ansvar*. Vi är oberoende i förhållande till moderbolaget och koncernen enligt god revisorssed i Sverige och har i övrigt fullgjort vårt yrkesetiska ansvar enligt dessa krav.

Vi anser att de revisionsbevis vi har inhämtat är tillräckliga och ändamålsenliga som grund för våra uttalanden.

Styrelsens och verkställande direktörens ansvar

Det är styrelsen som har ansvaret för förslaget till dispositioner beträffande bolagets vinst eller förlust. Vid förslag till utdelning innefattar detta bland annat en bedömning av om utdelningen är försvarlig med hänsyn till de krav som bolagets och koncernens verksamhetsart, omfattning och risker ställer på storleken av moderbolagets och koncernens egna kapital, konsolideringsbehov, likviditet och ställning i övrigt.

Styrelsen ansvarar för bolagets organisation och förvaltningen av bolagets angelägenheter. Detta innefattar bland annat att fortlöpande bedöma bolagets och koncernens ekonomiska situation och att tillse att bolagets organisation är utformad så att bokföringen, medelsförvaltningen och bolagets ekonomiska angelägenheter i övrigt kontrolleras på ett betryggande sätt. Verkställande direktören ska sköta den löpande förvaltningen enligt styrelsens riktlinjer och anvisningar och bland annat vidta de åtgärder som är nödvändiga för att bolagets bokföring ska fullgöras i överensstämmelse med lag och för att medelsförvaltningen ska skötas på ett betryggande sätt.

Revisorns ansvar

Vårt mål beträffande revisionen av förvaltningen, och därmed vårt uttalande om ansvarsfrihet, är att inhämta revisionsbevis för att med en rimlig grad av säkerhet kunna bedöma om någon styrelseledamot eller verkställande direktören i något väsentligt avseende:

- företagit någon åtgärd eller gjort sig skyldig till någon försummelse som kan föranleda ersättningsskyldighet mot bolaget, eller
- på något annat sätt handlat i strid med aktiebolagslagen, årsredovisningslagen eller bolagsordningen.

Vårt mål beträffande revisionen av förslaget till dispositioner av bolagets vinst eller förlust, och därmed vårt uttalande om detta, är att med rimlig grad av säkerhet bedöma om förslaget är förenligt med aktiebolagslagen.

Rimlig säkerhet är en hög grad av säkerhet, men ingen garanti för att en revision som utförs enligt god revisionssed i Sverige alltid kommer att upptäcka åtgärder eller försummelser som kan föranleda ersättningsskyldighet mot bolaget, eller att ett förslag till dispositioner av bolagets vinst eller förlust inte är förenligt med aktiebolagslagen.

Som en del av en revision enligt god revisionssed i Sverige använder vi professionellt omdöme och har en professionellt skeptisk inställning under hela revisionen. Granskningen av förvaltningen och förslaget till dispositioner av bolagets vinst eller förlust grundar sig främst på revisionen av räkenskaperna. Vilka tillkommande granskningsåtgärder som utförs baseras på vår professionella bedömning med utgångspunkt i risk och väsentlighet. Det innebär att vi fokuserar granskningen på sådana åtgärder, områden och förhållanden som är väsentliga för verksamheten och där avsteg och överträdelser skulle ha särskild betydelse för bolagets situation. Vi går igenom och prövar fattade beslut, beslutsunderlag, vidtagna åtgärder och andra förhållanden som är relevanta för vårt uttalande om ansvarsfrihet. Som underlag för vårt uttalande om styrelsens förslag till dispositioner beträffande bolagets vinst eller förlust har vi granskat om förslaget är förenligt med aktiebolagslagen.

Umeå, 2024-04-05
Deloitte AB

Anders Rinzen
Auktoriserad revisor