

**Årsredovisning**  
och  
**Koncernredovisning**  
för  
**Holdit AB**  
556456-9928  
Räkenskapsåret  
2022


### **Fastställelseintyg**

Undertecknad styrelseledamot i Holdit AB intygar att resultaträkningen och balansräkningen i årsredovisningen för moderbolaget samt koncernresultaträkningen och koncernbalansräkningen har fastställts på årsstämman den 30 juni 2023. Årsstämman beslutade att godkänna styrelsens förslag till resultatdisposition.

Jag intygar också att innehållet i årsredovisningen och revisionsberättelsen stämmer överens med originalen.

Varberg den 30 juni 2023

Joakim Andersson



Styrelsen och verkställande direktören för Holdit AB avger följande årsredovisning och koncernredovisning för räkenskapsåret 2022.

Årsredovisningen är upprättad i svenska kronor, SEK. Om inte annat särskilt anges, redovisas alla belopp i hela kronor (kr).

## Förvaltningsberättelse

### Information om verksamheten

Holdit är ett svenskt modevarumärke som hjälper världen bli mer färgglad och hållbar genom mobila accessoarer. Försäljning sker genom distributörer, återförsäljare och egen e-handel.

Företaget har sitt säte i Varberg.

### Väsentliga händelser under räkenskapsåret

Holdit har under året haft stark framgång både på mogna och nya marknader. Försäljningen har ökat via samtliga kanaler. Företaget har under 2022 etablerat flera strategiska samarbeten och organisationen har förstärkts med ökad fokus på slutkonsument.

Dotterbolaget Telephoneix AB har på grund av strukturella förändringar sänkt koncernresultatet med ca 3,8 mkr. Bolaget förväntas bidra positivt under 2023.

Bolaget namnändrade 2022 från Proove AB till Holdit AB. Övrig försäljning och tillhörande verksamhet flyttades till koncernbolaget Proove Distribution AB. Ett nytt moderbolag Proove Holding AB har bildats.

Kinaverksamheten ligger fortsatt kvar under Holdit AB.

### Miljöpåverkan

Företaget är anslutet till FTI, näringslivets insamlingssystem för återvinning av förpackningar. Plastförpackningar har uteslutits till 99% och samtliga förpackningar är FSC-märkta. Det totala klimatavtrycket mäts årligen med hjälp av ZeroMission och samtliga frakter klimatkompenseras genom olika projekt. Holdit har arbetat hårt med att få ner sin klimatpåverkan genom att gå över till återvunnet material i majoriteten av de bästa säljande kategorierna.

Framåt läggs det fortsatt stort fokus på att minska ett negativt avtryck genom återvunnen plast, optimerad logistik och tät dialog med leverantörer. Företaget har ett uttalat mål om att årligen sänka CO2 per såld produkt med 10%.

## Förväntad framtida utveckling samt väsentliga risker och osäkerhetsfaktorer

Vi ser en fortsatt stark position i Norden och en expansion internationellt. Vi fortsätter att bygga en skalbar affär och investerar i infrastruktur för att kunna hantera en växande e-handel.

Kriget i Ukraina och makroekonomi är osäkerhetsfaktorer som framförallt påverkar oss i återförsäljarledet. Vi jobbar hårt med e-handeln för att kunna hantera situationen

## Ägarförhållanden

Namn	Antal aktier	Antal röster
Joakim Andersson	1 000	1 000

## Koncern

I koncernen ingår de helägda dotterbolagen Proove Distribution AB, Proove Fastighets AB, Telldus Technologies AB, Tellpro Holding AB, Telephoneix Nordic AB. Samtliga dotterbolag överlättes under 2023 från Holdit AB inom koncernen för att bli systerbolag under moderbolaget som bildats 2022.

Bolaget innehar även två dotterbolag lokaliserade i Kina. Prospering Limited där verksamheten består av direktförsäljning av produkter till väletablerade detaljister i Sverige. Proove Shanghai Limited där verksamheten består av kvalitetssäkring av flödet av tjänster och produkter utförda i Kina.

## Flerårsöversikt (tkr)

Koncernen	2022	2021	2020	2019	2018
Nettoomsättning	230 470	201 969	184 079	170 734	171 536
Resultat efter finansiella poster	1 548	6 977	11 156	-5 250	-1 257
Soliditet (%)	14	11	40	35	35
Avkastning på eget kap. (%)	10	51	26	Neg.	Neg.

Moderbolaget	2022	2021	2020	2019	2018
Nettoomsättning	139 758	201 865	176 148	129 274	152 328
Resultat efter finansiella poster	9 367	12 612	11 775	-4 366	1 794
Soliditet (%)	18	9	38	39	35
Avkastning på eget kap. (%)	70	122	30	Neg.	5

För definitioner av nyckeltal, se Redovisnings- och värderingsprinciper.

### Förändringar i eget kapital

<b>Koncernen</b>	<b>Aktie- kapital</b>	<b>Annat eget kapital inkl. årets resultat</b>	<b>Totalt</b>
Belopp vid årets ingång	100 000	13 643 158	<b>13 743 158</b>
Omräkningsdifferens		468 352	<b>468 352</b>
Årets resultat		1 482 981	<b>1 482 981</b>
<b>Belopp vid årets utgång</b>	<b>100 000</b>	<b>15 594 490</b>	<b>15 694 491</b>

<b>Moderbolaget</b>	<b>Aktie- kapital</b>	<b>Balanserat resultat</b>	<b>Årets resultat</b>	<b>Totalt</b>
Belopp vid årets ingång	100 000	564 254	5 348 416	<b>6 012 670</b>
Disposition enligt beslut av årsstämman:				
Balanseras i ny räkning		5 348 416	-5 348 416	<b>0</b>
Årets resultat			4 752 443	<b>4 752 443</b>
<b>Belopp vid årets utgång</b>	<b>100 000</b>	<b>5 912 670</b>	<b>4 752 443</b>	<b>10 765 113</b>

### Förslag till vinstdisposition

Styrelsen föreslår att till förfogande stående vinstmedel (kronor):

balanserad vinst	5 912 670
årets vinst	4 752 443
	<b>10 665 113</b>

disponeras så att	
i ny räkning överföres	10 665 113
	<b>10 665 113</b>

Koncernens och moderbolagets resultat och ställning i övrigt framgår av efterföljande resultat- och balansräkningar samt kassaflödesanalyser med noter.



## Koncernens Resultaträkning

	Not	2022-01-01 -2022-12-31	2021-01-01 -2021-12-31
Nettoomsättning	2	230 470 023	201 969 105
Aktiverat arbete för egen räkning		51 517	0
Övriga rörelseintäkter		3 299 880	2 961 523
		<b>233 821 420</b>	<b>204 930 628</b>
<b>Rörelsens kostnader</b>			
Handelsvaror		-132 951 280	-121 263 498
Övriga externa kostnader	3, 4	-48 437 046	-34 320 013
Personalkostnader	5	-44 632 620	-35 588 140
Avskrivningar och nedskrivningar av materiella och immateriella anläggningstillgångar		-4 678 631	-7 789 810
Övriga rörelsekostnader		-22 863	0
		<b>-230 722 440</b>	<b>-198 961 462</b>
<b>Rörelseresultat</b>		<b>3 098 980</b>	<b>5 969 166</b>
<b>Resultat från finansiella poster</b>			
Resultat från andelar i koncernföretag	6	1 125	0
Resultat från övriga värdepapper och fordringar som är anläggningstillgångar	7	-11 421	3 054 721
Övriga ränteintäkter och liknande resultatposter		508 416	5 803
Räntekostnader och liknande resultatposter		-2 049 284	-2 052 560
		<b>-1 551 164</b>	<b>1 007 964</b>
<b>Resultat efter finansiella poster</b>		<b>1 547 816</b>	<b>6 977 130</b>
<b>Resultat före skatt</b>		<b>1 547 816</b>	<b>6 977 130</b>
Skatt på årets resultat	8	-562 336	-703 971
Uppskjuten skatt		497 501	-254 581
<b>Årets resultat</b>		<b>1 482 981</b>	<b>6 018 578</b>
Moderbolagets andel av årets resultat		1 482 981	6 018 579

## Koncernens Balansräkning

Not  
1

2022-12-31

2021-12-31

### TILLGÅNGAR

#### Anläggningstillgångar

##### *Immateriella anläggningstillgångar*

Balanserade utgifter för forsknings- och utvecklingsarbeten och liknande arbeten

9

4 835 966

4 648 533

Koncessioner, patent, licenser, varumärken samt liknande rättigheter

10

0

41 546

Goodwill

11

3 242 811

4 053 383

**8 078 777**

**8 743 462**

##### *Materiella anläggningstillgångar*

Byggnader och mark

12

6 139 711

6 489 409

Inventarier, verktyg och installationer

13

1 272 824

1 361 658

Förbättringsutgift på annans fastighet

14

534 494

319 936

**7 947 029**

**8 171 003**

##### *Finansiella anläggningstillgångar*

Andelar i intresseföretag och gemensamt styrda företag

15

48 000

48 000

Andra långfristiga värdepappersinnehav

16, 17

1 353 824

15 245

Andra långfristiga fordringar

18

75 000

55 000

**1 476 824**

**118 245**

**Summa anläggningstillgångar**

**17 502 630**

**17 032 710**

#### Omsättningstillgångar

##### *Varulager m m*

Färdiga varor och handelsvaror

39 642 182

44 404 815

Förskott till leverantörer

4 760 441

3 501 672

**44 402 623**

**47 906 487**

##### *Kortfristiga fordringar*

Kundfordringar

25 027 668

31 553 284

Fordringar hos koncernföretag

90 000

0

Aktuella skattefordringar

64 287

91 289

Övriga fordringar

928 457

2 774 483

Förutbetalda kostnader och upplupna intäkter

2 276 733

2 602 850

**28 387 145**

**37 021 906**

*Kassa och bank*

19

20 077 733

18 085 726

**Summa omsättningstillgångar**

**92 867 501**

**103 014 119**

**SUMMA TILLGÅNGAR**

**110 370 131**

**120 046 829**

*m*

## Koncernens Balansräkning

Not  
1

2022-12-31

2021-12-31

### EGET KAPITAL OCH SKULDER

#### Eget kapital

20

#### Eget kapital hänförligt till moderföretagets aktieägare

Aktiekapital

100 000

100 000

Balanserade vinstmedel, inklusive årets resultat

15 594 491

13 643 158

#### Eget kapital hänförligt till moderföretagets aktieägare

15 694 491

13 743 158

#### Summa eget kapital

15 694 491

13 743 158

#### Avsättningar

Avsättningar för uppskjuten skatt

21

517 681

1 015 181

#### Långfristiga skulder

Skulder till kreditinstitut

22

16 129 200

13 970 000

Övriga skulder

23

21 228 288

22 734 116

37 357 488

36 704 116

#### Kortfristiga skulder

Checkräkningskredit

3 248 545

2 338 859

Skulder till kreditinstitut

3 030 400

1 245 000

Förskott från kunder

22 841

650 436

Leverantörsskulder

17 954 870

16 322 601

Skulder till koncernföretag

101 375

0

Skulder till intresseföretag

180 000

180 000

Aktuella skatteskulder

865 815

2 781 955

Övriga skulder

23 267 542

33 453 260

Upplupna kostnader och förutbetalda intäkter

8 129 082

11 612 263

56 800 471

68 584 374

### SUMMA EGET KAPITAL OCH SKULDER

110 370 131

120 046 829

## Koncernens Kassaflödesanalys

Not  
1

2022-01-01  
-2022-12-31

2021-01-01  
-2021-12-31

### Den löpande verksamheten

Resultat efter finansiella poster		1 547 816	6 977 131
Justeringar för poster som inte ingår i kassaflödet m.m	24	4 688 927	4 918 248
Betald skatt		-141 170	-1 387 419

### Kassaflöde från den löpande verksamheten före förändringar av rörelsekapital

6 095 573      10 507 960

### Kassaflöde från förändringar i rörelsekapital

Förändring av varulager och pågående arbeten		3 503 864	-6 662 777
Förändring kundfordringar		6 525 616	-1 499 686
Förändring av kortfristiga fordringar		-228 162	4 291 851
Förändring leverantörsskulder		1 632 269	6 536 157
Förändring av kortfristiga skulder		-11 500 032	10 283 428
<b>Kassaflöde från den löpande verksamheten</b>		<b>6 029 128</b>	<b>23 456 933</b>

### Investeringsverksamheten

Investeringar i immateriella anläggningstillgångar		-2 907 223	-13 131 368
Investeringar i materiella anläggningstillgångar		-902 118	-665 940
Investeringar i finansiella anläggningstillgångar		-1 370 000	-63 000
Försäljning av finansiella anläggningstillgångar		0	3 827 831
<b>Kassaflöde från investeringsverksamheten</b>		<b>-5 179 341</b>	<b>-10 032 477</b>

### Finansieringsverksamheten

Värde förvärvat koncernbolag		0	1 622 072
Upptagna lån		653 372	22 204 141
Utbetald utdelning		0	-2 800 000
Indragning aktier		0	-33 000 000
<b>Kassaflöde från finansieringsverksamheten</b>		<b>653 372</b>	<b>-11 973 787</b>

### Årets kassaflöde

1 503 159      1 450 669

### Likvida medel vid årets början

Likvida medel vid årets början      18 085 726      16 176 359

### Kursdifferens i likvida medel

Kursdifferens i likvida medel      488 848      458 698

### Likvida medel vid årets slut

19      20 077 733      18 085 726

## Moderbolagets Resultaträkning

	Not	2022-01-01 -2022-12-31	2021-01-01 -2021-12-31
Nettoomsättning	2	139 757 764	201 865 182
Övriga rörelseintäkter		2 939 359	1 032 161
		<b>142 697 123</b>	<b>202 897 343</b>
<b>Rörelsens kostnader</b>			
Handelsvaror		-73 793 223	-126 663 889
Övriga externa kostnader	3, 4	-40 404 769	-34 009 047
Personalkostnader	5	-19 507 919	-31 881 106
Avskrivningar och nedskrivningar av materiella och immateriella anläggningstillgångar		-1 270 350	-1 512 540
		<b>-134 976 261</b>	<b>-194 066 582</b>
<b>Rörelseresultat</b>	25	<b>7 720 862</b>	<b>8 830 761</b>
<b>Resultat från finansiella poster</b>			
Resultat från andelar i koncernföretag	6	3 064 800	2 673 471
Resultat från övriga värdepapper och fordringar som är anläggningstillgångar	7	-11 421	3 079 633
Övriga ränteintäkter och liknande resultatposter		58 314	1 597
Räntekostnader och liknande resultatposter		-1 466 017	-1 973 761
		<b>1 645 676</b>	<b>3 780 940</b>
<b>Resultat efter finansiella poster</b>		<b>9 366 538</b>	<b>12 611 701</b>
Bokslutsdispositioner	26	-4 113 939	-6 538 064
<b>Resultat före skatt</b>		<b>5 252 599</b>	<b>6 073 637</b>
Skatt på årets resultat	8	-500 156	-725 221
<b>Årets resultat</b>		<b>4 752 443</b>	<b>5 348 416</b>

*Handwritten signature*

## Moderbolagets Balansräkning

Not  
1

2022-12-31

2021-12-31

### TILLGÅNGAR

#### Anläggningstillgångar

##### *Immateriella anläggningstillgångar*

Balanserade utgifter för utvecklingsarbeten och liknande arbeten

9 0 3 116 800

##### *Materiella anläggningstillgångar*

Byggnader och mark

12 0 6 489 409

Inventarier

13 568 261 933 002

**568 261 7 422 411**

##### *Finansiella anläggningstillgångar*

Andelar i koncernföretag

27, 28 3 271 475 3 296 675

Fordringar hos koncernföretag

29 16 359 059 0

Andra långfristiga värdepappersinnehav

16, 17 2 770 14 191

Andra långfristiga fordringar

18 75 000 15 000

**19 708 304 3 325 866**

**Summa anläggningstillgångar**

**20 276 565 13 865 077**

#### Omsättningstillgångar

##### *Varulager m m*

Färdiga varor och handelsvaror

19 851 271 39 195 861

Förskott till leverantörer

3 097 025 3 458 899

**22 948 296 42 654 760**

##### *Kortfristiga fordringar*

Kundfordringar

13 346 430 31 062 574

Fordringar hos koncernföretag

3 940 477 2 693 630

Övriga fordringar

623 082 2 314 193

Förutbetalda kostnader och upplupna intäkter

1 312 866 1 883 247

**19 222 855 37 953 644**

*Kassa och bank*

19

13 073 648

14 507 710

**Summa omsättningstillgångar**

**55 244 799**

**95 116 114**

**SUMMA TILLGÅNGAR**

**75 521 364**

**108 981 191**

## Moderbolagets Balansräkning

Not  
1

2022-12-31

2021-12-31

### EGET KAPITAL OCH SKULDER

#### Eget kapital

20, 30

#### *Bundet eget kapital*

Aktiekapital

100 000

100 000

#### *Fritt eget kapital*

Balanserad vinst eller förlust

5 912 670

564 254

Årets resultat

4 752 443

5 348 416

**10 665 113**

**5 912 670**

#### **Summa eget kapital**

**10 765 113**

**6 012 670**

#### Obeskattade reserver

31

3 214 843

5 433 904

#### Avsättningar

Övriga avsättningar

21

0

33 768

#### Långfristiga skulder

Skulder till kreditinstitut

22

2 300 000

13 970 000

Övriga skulder

23

20 871 379

22 635 031

#### **Summa långfristiga skulder**

**23 171 379**

**36 605 031**

#### Kortfristiga skulder

Skulder till kreditinstitut

2 400 000

1 245 000

Förskott från kunder

12 172

10 774 229

642 559

Leverantörsskulder

13 749 447

14 922 472

Skulder till koncernföretag

720 550

13 749 447

4 391 788

Aktuella skatteskulder

720 550

2 751 842

Övriga skulder

6 952 676

28 608 665

Upplupna kostnader och förutbetalda intäkter

3 760 955

8 333 491

#### **Summa kortfristiga skulder**

**38 370 029**

**60 895 818**

### **SUMMA EGET KAPITAL OCH SKULDER**

**75 521 364**

**108 981 191**

*ma*

## Moderbolagets Kassaflödesanalys

Not  
1

2022-01-01  
-2022-12-31

2021-01-01  
-2021-12-31

### Den löpande verksamheten

Resultat efter finansiella poster

9 366 538

12 611 701

Justeringar för poster som inte ingår i kassaflödet

24

1 210 724

3 437 191

Betald skatt

-251 023

-1 315 710

**Kassaflöde från den löpande verksamheten före  
förändring av rörelsekapital**

**10 326 239**

**14 733 182**

### Kassaflöde från förändring av rörelsekapitalet

Förändring av varulager och pågående arbete

19 706 465

-1 479 783

Förändring av kundfordringar

15 401 950

-1 434 708

Förändring av kortfristiga fordringar

1 014 645

2 685 226

Förändring av leverantörsskulder

-4 148 243

5 136 028

Förändring av kortfristiga skulder

-16 346 254

5 957 940

**Kassaflöde från den löpande verksamheten**

**25 954 802**

**25 597 885**

### Investeringsverksamheten

Investeringar i immateriella anläggningstillgångar

0

-3 529 254

Försäljning av immateriella anläggningstillgångar

2 371 847

0

Investeringar i materiella anläggningstillgångar

0

-100 339

Försäljning av materiella anläggningstillgångar

6 335 000

0

Investeringar i finansiella anläggningstillgångar

-60 000

-4 865 000

Försäljning av finansiella anläggningstillgångar

90 000

3 827 831

Förändring av långfristiga fordringar

-16 359 059

1 342 674

**Kassaflöde från investeringsverksamheten**

**-7 622 212**

**-3 324 088**

### Finansieringsverksamheten

Upptagna/amortering lån

-13 433 652

22 117 884

Utbetald utdelning

0

-2 800 000

Erhållna (lämnade) koncernbidrag

-6 333 000

-5 000 000

Indragning aktier

0

-33 000 000

**Kassaflöde från finansieringsverksamheten**

**-19 766 652**

**-18 682 116**

**Årets kassaflöde**

**-1 434 062**

**3 591 681**

**Likvida medel vid årets början**

Likvida medel vid årets början

14 507 710

10 916 029

Likvida medel vid årets slut

19

13 073 648

14 507 710

## Noter

### Not 1 Redovisnings- och värderingsprinciper

#### Allmänna upplysningar

Årsredovisningen och koncernredovisningen är upprättad i enlighet med årsredovisningslagen och BFNAR 2012:1 Årsredovisning och koncernredovisning (K3).

Fordringar och skulder i utländsk valuta har värderats till balansdagens kurs. Kursvinster och kursförluster på rörelsefordringar och rörelseskulder redovisas i rörelseresultatet medan kursvinster och kursförluster på finansiella fordringar och skulder redovisas som finansiella poster.

För säkring av tillgång eller skuld mot valutakursrisk används valutaterminer.

Redovisningsprinciperna är oförändrade jämfört med föregående år.  
Moderföretaget och koncernen tillämpar samma redovisningsprinciper om inte annat framgår nedan.

#### Intäktsredovisning

Intäkter har tagits upp till verkligt värde av vad som erhållits eller kommer att erhållas och redovisas i den omfattning det är sannolikt att de ekonomiska fördelarna kommer att tillgodogöras bolaget och intäkterna kan beräknas på ett tillförlitligt sätt.

#### Koncernredovisning

##### *Konsolideringsmetod*

Koncernredovisningen har upprättats enligt förvärvsmetoden. Detta innebär att förvärvade verksamheters identifierbara tillgångar och skulder redovisas till marknadsvärde enligt upprättad förvärvsanalys. Överstiger verksamhetens anskaffningsvärde det beräknade marknadsvärdet av de förväntade nettotillgångarna enligt förvärvsanalysen redovisas skillnaden som goodwill.

##### *Dotterföretag*

Koncernredovisningen omfattar, förutom moderföretaget, samtliga företag i vilka moderföretaget direkt eller indirekt har mer än 50 % av röstetalet eller på annat sätt innehar det bestämmande inflytandet och därmed har en rätt att utforma företagets finansiella och operativa strategier i syfte att erhålla ekonomiska fördelar.

Ett dotterföretags intäkter och kostnader tas in i koncernredovisningen från och med tidpunkten för förvärvet till och med den tidpunkt då moderföretaget inte längre har ett bestämmande inflytande över dotterföretaget.

##### *Intresseföretag och Gemensamt styrt företag*

Som intresseföretag räknas sådana företag där företaget har ett betydande men inte bestämmande inflytande. Ett betydande inflytande anses normalt föreligga när företaget äger minst 20 % men inte mer än 50 % av rösterna i ett annat företag.

##### *Redovisning av intresseföretag*

Innehav i intresseföretag redovisas i koncernredovisningen enligt anskaffningsvärdemetoden. Metoden innebär att andelen i intresseföretag tas upp till anskaffningsvärde i balansräkningen. Erhållen utdelning från intresseföretag redovisas som intäkt i resultaträkningen.

### **Transaktioner mellan koncernföretag**

Koncerninterna fordringar och skulder samt transaktioner mellan koncernföretag liksom orealiserade vinster elimineras i sin helhet. Orealiserade förluster elimineras också såvida inte transaktionen motsvarar ett nedskrivningsbehov.

Förändring av internvinst under räkenskapsåret har eliminerats i koncernresultaträkningen.

### **Omräkning av utländska dotterföretag**

Utländska dotterföretags bokslut har omräknats enligt dagskursmetoden. Samtliga poster i balansräkningen har omräknats till balansdagskurs. Alla poster i resultaträkningen har omräknats till genomsnittskurs under räkenskapsåret. Differenser som uppkommer redovisas direkt i eget kapital.

### **Goodwill**

Goodwill är den skillnad som uppkommer om anskaffningsvärdet för den förvärvade enheten är högre än värdet på den förvärvade enhetens nettotillgångar. Vid förvärvstidpunkten redovisas den uppkomna goodwillen som en tillgång i balansräkningen.

## **Redovisningsprinciper för enskilda balansposter**

### **Anläggningstillgångar**

Immateriella och materiella anläggningstillgångar redovisas till anskaffningsvärde minskat med ackumulerade avskrivningar enligt plan och eventuella nedskrivningar.

#### **Immateriella anläggningstillgångar**

Balanserade utgifter och certifikat	20-33%
Goodwill	20%

#### **Materiella anläggningstillgångar**

Byggnader	3-4%
Markanläggningar	5%
Inventarier och verktyg	20-33%
Bilar och andra transportmedel	20%

### **Finansiella instrument**

#### **Andelar i dotterföretag**

Andelar i dotterföretag redovisas till anskaffningsvärde efter avdrag för eventuella nedskrivningar. I anskaffningsvärdet ingår köpeskillingen som erlagts för aktierna samt förvärvskostnader. Eventuella kapitaltillskott läggs till anskaffningsvärdet när de uppkommer.

#### **Andra långfristiga värdepappersinnehav**

Placeringar i värdepapper som är anskaffade med avsikt att innehas långsiktigt har redovisats till sina anskaffningsvärden. Varje balansdag görs bedömning om eventuellt nedskrivningsbehov.

#### **Kundfordringar/kortfristiga fordringar**

Kundfordringar och kortfristiga fordringar redovisas som omsättningstillgångar till det belopp som förväntas bli inbetalt efter avdrag för individuellt bedömda osäkra fordringar.

#### **Låneskulder och leverantörsskulder**

Låneskulder och leverantörsskulder redovisas initialt till anskaffningsvärde efter avdrag för transaktionskostnader.

### **Leasingavtal**

Företaget redovisar samtliga leasingavtal, såväl finansiella som operationella, som operationella leasingavtal. Operationella leasingavtal redovisas som en kostnad linjärt över leasingperioden.

### **Varulager**

Varulagret har värderats till det lägsta av dess anskaffningsvärde och dess nettoförsäljningsvärde på balansdagen. Med nettoförsäljningsvärde avses varornas beräknade försäljningspris minskat med försäljningskostnader. Den valda värderingsmetoden innebär att inkurans i varulagret har beaktats.

### **Inkomstskatter**

#### *Aktuell skatt*

Aktuell skatt avser inkomstskatt för innevarande räkenskapsår samt den del av tidigare räkenskapsårs inkomstskatt som ännu inte redovisats. Aktuell skatt beräknas utifrån den skattesats som gäller per balansdagen.

#### *Uppskjuten skatt*

Uppskjuten skatt är inkomstskatt som avser framtida räkenskapsår till följd av tidigare händelser. Redovisning sker enligt balansräkningsmetoden. Enligt denna metod redovisas uppskjutna skatteskulder och uppskjutna skattefordringar på temporära skillnader som uppstår mellan bokförda respektive skattemässiga värden för tillgångar och skulder samt för övriga skattemässiga avdrag eller underskott.

Uppskjutna skattefordringar netto redovisas mot uppskjutna skatteskulder endast om de kan betalas med ett nettobelopp. Uppskjuten skatt beräknas utifrån gällande skattesats på balansdagen. Effekter av förändringar i gällande skattesatser resultatförs i den period förändringen lagstadsatts. Uppskjuten skattefordran redovisas som finansiell anläggningstillgång och uppskjuten skatteskuld som avsättning.

Uppskjuten skattefordran avseende underskottsavdrag eller andra framtida skattemässiga avdrag redovisas i den omfattning det är sannolikt att avdragen kan avräknas mot framtida skattemässiga överskott.

På grund av sambandet mellan redovisning och beskattning särredovisas inte den uppskjutna skatteskulden som är hänförlig till obeskattade reserver.

### **Koncernbidrag**

Erhållna och lämnade koncernbidrag redovisas som bokslutsdispositioner.

### **Kassaflödesanalys**

Kassaflödesanalysen upprättas enligt indirekt metod. Det redovisade kassaflödet omfattar endast transaktioner som medfört in- eller utbetalningar.

### Nyckeltalsdefinitioner

#### Nettoomsättning

Rörelsens huvudintäkter, fakturerade kostnader, sidointäkter samt intäktskorrigeringar.

#### Resultat efter finansiella poster

Resultat efter finansiella intäkter och kostnader men före bokslutsdispositioner och skatter.

#### Soliditet (%)

Justerat eget kapital (eget kapital och obeskattade reserver med avdrag för uppskjuten skatt) i procent av balansomslutning.

#### Avkastning på eget kap. (%)

Resultat efter finansiella poster i procent av justerat eget kapital (eget kapital och obeskattade reserver med avdrag för uppskjuten skatt).

### Not 2 Nettoomsättningens fördelning Koncernen

	2022	2021
<b>Nettoomsättningen per rörelsegren</b>		
Försäljning inom Sverige	150 750 357	142 346 933
Försäljning till andra EU-länder	30 074 651	13 002 929
Försäljning till länder utanför EU	49 645 015	46 528 709
Försäljning från Hongkong till Sverige	0	90 534
	<b>230 470 023</b>	<b>201 969 105</b>

### Moderbolaget

	2022	2021
<b>Nettoomsättningen per rörelsegren</b>		
Försäljning inom Sverige	88 068 296	142 334 013
Försäljning till andra EU-länder	29 228 574	13 002 874
Försäljning till länder utanför EU	22 460 895	46 528 295
	<b>139 757 765</b>	<b>201 865 182</b>

### Not 3 Leasingavtal Koncernen

Årets leasingkostnader avseende leasingavtal, uppgår till 4 179 387 (2 539 635) kronor.

### Moderbolaget

Årets leasingkostnader avseende leasingavtal, uppgår till 1 749 491 (2 539 635) kronor.

**Not 4 Arvode till revisorer  
Koncernen**

Med revisionsuppdrag avses granskning av årsredovisningen och bokföringen samt styrelsens och verkställande direktörens förvaltning, övriga arbetsuppgifter som det ankommer på bolagets revisor att utföra samt rådgivning eller annat biträde som föranleds av iakttagelser vid sådan granskning eller genomförandet av sådana övriga arbetsuppgifter.

	2022	2021
Revisionsuppdrag	272 000	226 700
Skatterådgivning	20 000	60 000
Övriga tjänster	160 750	210 000
	<b>452 750</b>	<b>496 700</b>

**Moderbolaget**

	2022	2021
Revisionsuppdrag	180 000	180 000
Skatterådgivning	20 000	60 000
Övriga tjänster	129 000	210 000
	<b>329 000</b>	<b>450 000</b>

**Not 5 Anställda och personalkostnader  
Koncernen**

	2022	2021
<b>Medelantalet anställda</b>		
Kvinnor	34	26
Män	48	37
	<b>82</b>	<b>63</b>

**Löner och andra ersättningar**

Styrelse och verkställande direktör	2 598 555	1 906 741
Övriga anställda	28 963 732	21 665 633
	<b>31 562 287</b>	<b>23 572 374</b>

**Sociala kostnader**

Pensionskostnader för styrelse och verkställande direktör	293 568	210 000
Pensionskostnader för övriga anställda	2 012 685	2 048 097
Övriga sociala avgifter enligt lag och avtal	9 741 434	8 044 780
	<b>12 047 687</b>	<b>10 302 877</b>

**Totala löner, ersättningar, sociala kostnader och pensionskostnader**

	<b>43 609 974</b>	<b>33 875 251</b>
--	-------------------	-------------------

**Moderbolaget**

	2022	2021
<b>Medelantalet anställda</b>		
Kvinnor	16	20
Män	13	30
	<b>29</b>	<b>50</b>
<b>Löner och andra ersättningar</b>		
Styrelse och verkställande direktör	1 120 955	1 906 741
Övriga anställda	12 445 977	18 694 765
	<b>13 566 932</b>	<b>20 601 506</b>
<b>Sociala kostnader</b>		
Pensionskostnader för styrelse och verkställande direktör	99 003	210 000
Pensionskostnader för övriga anställda	1 261 347	2 047 693
Övriga sociala avgifter enligt lag och avtal	4 392 201	7 308 719
	<b>5 752 551</b>	<b>9 566 412</b>
<b>Totala löner, ersättningar, sociala kostnader och pensionskostnader</b>	<b>19 319 483</b>	<b>30 167 918</b>
<b>Könsfördelning bland ledande befattningshavare</b>		
Andel män i styrelsen	100 %	100 %
Andel män bland övriga ledande befattningshavare	100 %	100 %

**Not 6 Resultat från andelar i koncernföretag  
Koncernen**

	2022	2021
Resultat vid avyttringar	1 125	0
	<b>1 125</b>	<b>0</b>
<b>Moderbolaget</b>		
	<b>2022</b>	<b>2021</b>
Erhållna utdelningar	3 000 000	7 673 471
Resultat vid avyttringar	-1 735 200	0
Nedskrivningar	0	-5 000 000
Återföring av nedskrivningar	1 800 000	0
	<b>3 064 800</b>	<b>2 673 471</b>

**Not 7 Resultat från övriga värdepapper som är anläggningstillgångar  
Koncernen**

	2022	2021
Erhållna utdelningar	0	4 371
Resultat vid avyttringar	0	3 394 929
Nedskrivningar	-11 421	-344 579
	<b>-11 421</b>	<b>3 054 721</b>

**Moderbolaget**

	2022	2021
Erhållna utdelningar	0	4 283
Resultat vid avyttringar	0	3 419 929
Nedskrivningar	-11 421	-344 579
	<b>-11 421</b>	<b>3 079 633</b>

**Not 8 Aktuell och uppskjuten skatt  
Koncernen**

	2022	2021
<b>Skatt på årets resultat</b>		
Aktuell skatt	565 112	703 971
Skattereduktion	-2 776	0
<b>Totalt redovisad skatt</b>	<b>562 336</b>	<b>703 971</b>

**Avstämning av effektiv skatt**

	2022		2021	
	Procent	Belopp	Procent	Belopp
Redovisat resultat före skatt		1 547 816		6 977 131
Skatt enligt gällande skattesats	20,60	-318 850	20,60	-1 437 289
Ej avdragsgilla kostnader		-701 190		-2 176 333
Ej skattepliktiga intäkter		370 900		1 677 055
Under året utnyttjande av tidigare års underskottsavdrag vars skattevärde ej redovisats som tillgång		5 150		1 107 840
Övriga temporära skillnader		179 236		128 979
Koncernmässiga resultat, obeskattade reserver		-5 253		-4 223
Underskottsavdrag att utnyttja kommande år		-95 105		0
<b>Redovisad effektiv skatt</b>	<b>36,51</b>	<b>-565 112</b>	<b>10,09</b>	<b>-703 971</b>

2023071021557

**Moderbolaget**

	2022	2021
<b>Skatt på årets resultat</b>		
Aktuell skatt	536 700	687 854
Skattereduktion	-2 776	0
Förändring av uppskjuten skatt avseende temporära skillnader	-33 768	37 367
<b>Totalt redovisad skatt</b>	<b>500 156</b>	<b>725 221</b>

**Avstämning av effektiv skatt**

	2022		2021	
	Procent	Belopp	Procent	Belopp
Redovisat resultat före skatt		5 252 599		6 073 637
Skatt enligt gällande skattesats	20,60	-1 082 035	20,60	-1 251 169
Ej avdragsgilla kostnader		-382 970		-1 142 176
Ej skattepliktiga intäkter		988 850		1 580 735
Övriga temporära skillnader		-60 545		124 756
<b>Redovisad effektiv skatt</b>	<b>10,22</b>	<b>-536 700</b>	<b>11,33</b>	<b>-687 854</b>

**Not 9 Balanserade utgifter för utvecklingsarbeten och liknande arbeten  
Koncernen**

	2022-12-31	2021-12-31
Ingående anskaffningsvärden	12 166 404	7 880 768
Inköp	2 907 223	3 529 254
Försäljningar/utrangeringar	-4 364 524	0
Ingående värde i förvärvat koncernbolag	0	756 382
<b>Utgående ackumulerade anskaffningsvärden</b>	<b>10 709 103</b>	<b>12 166 404</b>
Ingående avskrivningar	-7 517 871	-5 587 762
Försäljningar/utrangeringar	4 343 700	0
Ingående värde i förvärvat koncernbolag	0	-151 276
Årets avskrivningar	-2 698 966	-1 778 833
<b>Utgående ackumulerade avskrivningar</b>	<b>-5 873 137</b>	<b>-7 517 871</b>
<b>Utgående redovisat värde</b>	<b>4 835 966</b>	<b>4 648 533</b>

**Moderbolaget**

	2022-12-31	2021-12-31
Ingående anskaffningsvärden	8 088 613	4 559 359
Inköp	0	3 529 254
Försäljningar/utrangeringar	-8 088 613	0
<b>Utgående ackumulerade anskaffningsvärden</b>	<b>0</b>	<b>8 088 613</b>
Ingående avskrivningar	-4 971 813	-4 300 116
Försäljningar/utrangeringar	5 695 942	0
Årets avskrivningar	-724 129	-671 697
<b>Utgående ackumulerade avskrivningar</b>	<b>0</b>	<b>-4 971 813</b>
<b>Utgående redovisat värde</b>	<b>0</b>	<b>3 116 800</b>

**Not 10 Koncessioner, patent, licenser, varumärken samt liknande rättigheter  
Koncernen**

	2022-12-31	2021-12-31
Ingående anskaffningsvärden	150 634	150 634
<b>Utgående ackumulerade anskaffningsvärden</b>	<b>150 634</b>	<b>150 634</b>
Ingående avskrivningar	-109 088	-58 876
Årets avskrivningar	-41 546	-50 212
<b>Utgående ackumulerade avskrivningar</b>	<b>-150 634</b>	<b>-109 088</b>
<b>Utgående redovisat värde</b>	<b>0</b>	<b>41 546</b>

**Not 11 Goodwill  
Koncernen**

	2022-12-31	2021-12-31
Ingående anskaffningsvärden	9 659 160	661 570
Inköp	0	8 997 590
Försäljningar/utrangeringar	-100 000	0
<b>Utgående ackumulerade anskaffningsvärden</b>	<b>9 559 160</b>	<b>9 659 160</b>
Ingående avskrivningar	-659 143	-658 561
Försäljningar/utrangeringar	100 000	0
Årets avskrivningar	-810 572	-582
<b>Utgående ackumulerade avskrivningar</b>	<b>-1 369 715</b>	<b>-659 143</b>
Ingående nedskrivningar	-4 946 634	0
Årets nedskrivningar	0	-4 946 634
<b>Utgående ackumulerade nedskrivningar</b>	<b>-4 946 634</b>	<b>-4 946 634</b>
<b>Utgående redovisat värde</b>	<b>3 242 811</b>	<b>4 053 383</b>

**Not 12 Byggnader och mark  
Koncernen**

	2022-12-31	2021-12-31
Ingående anskaffningsvärden	14 619 827	14 619 827
Inköp	825	0
<b>Utgående ackumulerade anskaffningsvärden</b>	<b>14 620 652</b>	<b>14 619 827</b>
Ingående avskrivningar	-8 130 418	-7 779 895
Årets avskrivningar	-350 523	-350 523
<b>Utgående ackumulerade avskrivningar</b>	<b>-8 480 941</b>	<b>-8 130 418</b>
<b>Utgående redovisat värde</b>	<b>6 139 711</b>	<b>6 489 409</b>

**Moderbolaget**

	2022-12-31	2021-12-31
Ingående anskaffningsvärden	14 619 827	14 619 827
Försäljningar/utrangeringar	-14 619 827	0
<b>Utgående ackumulerade anskaffningsvärden</b>	<b>0</b>	<b>14 619 827</b>
Ingående avskrivningar	-8 130 418	-7 779 895
Försäljningar/utrangeringar	8 291 074	0
Årets avskrivningar	-160 656	-350 523
<b>Utgående ackumulerade avskrivningar</b>	<b>0</b>	<b>-8 130 418</b>
<b>Utgående redovisat värde</b>	<b>0</b>	<b>6 489 409</b>

**Not 13 Inventarier, verktyg och installationer  
Koncernen**

	2022-12-31	2021-12-31
Ingående anskaffningsvärden	15 300 958	13 620 303
Inköp	579 933	100 339
Försäljningar/utrangeringar	-1 468 716	0
Ingående värde i förvärvat koncernbolag	0	1 580 316
<b>Utgående ackumulerade anskaffningsvärden</b>	<b>14 412 175</b>	<b>15 300 958</b>
Ingående avskrivningar	-13 939 300	-11 941 623
Försäljningar/utrangeringar	1 468 716	0
Ingående värde i förvärvat koncernbolag	0	-1 345 182
Årets avskrivningar	-668 767	-652 495
<b>Utgående ackumulerade avskrivningar</b>	<b>-13 139 351</b>	<b>-13 939 300</b>
<b>Utgående redovisat värde</b>	<b>1 272 824</b>	<b>1 361 658</b>

**Moderbolaget**

	2022-12-31	2021-12-31
Ingående anskaffningsvärden	12 903 530	12 803 191
Inköp	0	100 339
Försäljningar/utrangeringar	-1 468 716	0
<b>Utgående ackumulerade anskaffningsvärden</b>	<b>11 434 814</b>	<b>12 903 530</b>
Ingående avskrivningar	-11 970 528	-11 480 208
Försäljningar/utrangeringar	1 468 716	0
Årets avskrivningar	-364 741	-490 320
<b>Utgående ackumulerade avskrivningar</b>	<b>-10 866 553</b>	<b>-11 970 528</b>
<b>Utgående redovisat värde</b>	<b>568 261</b>	<b>933 002</b>

**Not 14 Förbättringsutgift på annans fastighet  
Koncernen**

	2022-12-31	2021-12-31
Ingående anskaffningsvärden	834 390	0
Inköp	321 360	0
Värde i förvärvat koncernbolag	0	834 390
<b>Utgående ackumulerade anskaffningsvärden</b>	<b>1 155 750</b>	<b>834 390</b>
Ingående avskrivningar	-514 454	0
Årets avskrivningar	-106 802	0
Värde i förvärvat koncernbolag	0	-514 454
<b>Utgående ackumulerade avskrivningar</b>	<b>-621 256</b>	<b>-514 454</b>
<b>Utgående redovisat värde</b>	<b>534 494</b>	<b>319 936</b>

**Not 15 Andelar i intresseföretag och gemensamt styrda företag  
Koncernen**

	2022-12-31	2021-12-31
Ingående anskaffningsvärden	48 000	1 869 500
Ingående värde i förvärvat koncernbolag	0	48 000
Omklassificeringar till koncernföretag	0	-1 869 500
<b>Utgående ackumulerade anskaffningsvärden</b>	<b>48 000</b>	<b>48 000</b>
<b>Utgående redovisat värde</b>	<b>48 000</b>	<b>48 000</b>

**Not 16 Aktier och andelar  
Koncernen**

	<b>Bokfört värde</b>	<b>Marknads- värde</b>
Noterade aktier och andelar, anläggningstillgångar	3 824	4 092
	<b>3 824</b>	<b>4 092</b>

**Moderbolaget**

	<b>Bokfört värde</b>	<b>Marknads- värde</b>
Noterade aktier och andelar, anläggningstillgångar	2 770	2 770
	<b>2 770</b>	<b>2 770</b>

**Not 17 Andra långfristiga värdepappersinnehav  
Koncernen**

	<b>2022-12-31</b>	<b>2021-12-31</b>
Ingående anskaffningsvärden	359 824	359 824
Inköp	1 350 000	0
<b>Utgående ackumulerade anskaffningsvärden</b>	<b>1 709 824</b>	<b>359 824</b>
Ingående nedskrivningar	-344 579	0
Årets nedskrivningar	-11 421	-344 579
<b>Utgående ackumulerade nedskrivningar</b>	<b>-356 000</b>	<b>-344 579</b>
<b>Utgående redovisat värde</b>	<b>1 353 824</b>	<b>15 245</b>

**Moderbolaget**

	<b>2022-12-31</b>	<b>2021-12-31</b>
Ingående anskaffningsvärden	358 770	358 770
<b>Utgående ackumulerade anskaffningsvärden</b>	<b>358 770</b>	<b>358 770</b>
Ingående nedskrivningar	-344 579	0
Årets nedskrivningar	-11 421	-344 579
<b>Utgående ackumulerade nedskrivningar</b>	<b>-356 000</b>	<b>-344 579</b>
<b>Utgående redovisat värde</b>	<b>2 270</b>	<b>14 191</b>

**Not 18 Andra långfristiga fordringar  
Koncernen**

	2022-12-31	2021-12-31
Ingående anskaffningsvärden	55 000	40 000
Tillkommande fordringar	60 000	15 000
Avgående fordringar	-40 000	0
<b>Utgående ackumulerade anskaffningsvärden</b>	<b>75 000</b>	<b>55 000</b>
<b>Utgående redovisat värde</b>	<b>75 000</b>	<b>55 000</b>

**Moderbolaget**

	2022-12-31	2021-12-31
Ingående anskaffningsvärden	15 000	0
Tillkommande fordringar	60 000	15 000
<b>Utgående ackumulerade anskaffningsvärden</b>	<b>75 000</b>	<b>15 000</b>
<b>Utgående redovisat värde</b>	<b>75 000</b>	<b>15 000</b>

**Not 19 Likvida medel  
Koncernen**

	2022-12-31	2021-12-31
Kassamedel	365	365
Banktillgodohavanden	20 077 368	18 085 361
	<b>20 077 733</b>	<b>18 085 726</b>

**Moderbolaget**

	2022-12-31	2021-12-31
Kassamedel	365	365
Banktillgodohavanden	13 073 283	14 507 345
	<b>13 073 648</b>	<b>14 507 710</b>

**Not 20 Antal aktier och kvotvärde  
Koncernen och moderbolaget**

	Antal aktier	Kvot- värde
Antal aktier	1 000	100
	<b>1 000</b>	<b>100</b>

**Not 21 Uppskjuten skatteskuld  
Koncernen**

	2022-12-31	2021-12-31
Belopp vid årets ingång	1 015 181	760 233
Årets avsättningar	0	354 208
Under året återförda belopp	-497 500	-99 260
Ändrad skattesats		0
<b>Belopp vid årets utgång</b>	<b>517 681</b>	<b>1 015 181</b>

**Moderbolaget**

	2022-12-31	2021-12-31
Belopp vid årets ingång	33 768	0
Årets avsättningar	0	37 367
Under året ianspråktaga belopp	0	-3 599
Under året återförda belopp	-33 768	0
<b>Belopp vid årets utgång</b>	<b>0</b>	<b>33 768</b>

**Not 22 Skulder till kreditinstitut  
Koncernen**

	2022-12-31	2021-12-31
<b>Förfaller senare än ett år men inom fem år efter balansdagen</b>		
Övriga skulder till kreditinstitut	11 650 400	8 880 000
	<b>11 650 400</b>	<b>8 880 000</b>

**Förfaller senare än fem år efter balansdagen**

Övriga skulder till kreditinstitut	4 478 800	5 090 000
------------------------------------	-----------	-----------

4 478 800 5 090 000

**Moderbolaget**

	2022-12-31	2021-12-31
<b>Förfaller senare än ett år men inom fem år efter balansdagen</b>		
Skulder till kreditinstitut	2 300 000	8 880 000
	<b>2 300 000</b>	<b>8 880 000</b>

**Förfaller senare än fem år efter balansdagen**

Skulder till kreditinstitut	0	5 090 000
	<b>0</b>	<b>5 090 000</b>

**Not 23 Övriga skulder  
Koncernen**

	2022-12-31	2021-12-31
<b>Förfaller senare än fem år efter balansdagen</b>		
Övriga skulder	18 574 015	18 712 800
	<b>18 574 015</b>	<b>18 712 800</b>

**Moderbolaget**

	2022-12-31	2021-12-31
<b>Förfaller senare än fem år efter balansdagen</b>		
Övriga skulder	18 574 015	18 712 800
	<b>18 574 015</b>	<b>18 712 800</b>

**Not 24 Justering för poster som inte ingår i kassaflödet  
Koncernen**

	2022-12-31	2021-12-31
Avskrivning/nedskrivning	4 690 052	8 338 177
Vinst vid försäljning av anläggningstillgångar	-1 125	-3 419 929
	<b>4 688 927</b>	<b>4 918 248</b>

**Moderbolaget**

	2022-12-31	2021-12-31
Avskrivningar	1 270 350	1 512 540
Vinst vid försäljning av anläggningstillgångar	-71 047	-3 419 929
Nedskrivning av anläggningstillgångar	11 421	5 344 580
	<b>1 210 724</b>	<b>3 437 191</b>

**Not 25 Inköp och försäljning mellan koncernföretag  
Moderbolaget**

	2022	2021
Andel av årets totala inköp som skett från andra företag i koncernen	1,00 %	3,50 %
Andel av årets totala försäljningar som skett till andra företag i koncernen	0,4 %	0,00 %



**Not 26 Bokslutsdispositioner  
Moderbolaget**

	2022	2021
Avsättning till periodiseringsfond	0	-1 000 000
Återföring från periodiseringsfond	1 900 000	0
Förändring av överavskrivningar	319 061	-538 064
Lämnade koncernbidrag	-6 333 000	-5 000 000
	<b>-4 113 939</b>	<b>-6 538 064</b>

**Not 27 Andelar i koncernföretag  
Moderbolaget**

	2022-12-31	2021-12-31
Ingående anskaffningsvärden	10 096 675	3 377 175
Inköp	0	4 850 000
Försäljningar	-1 825 200	0
Omklassificeringar från andelar i intresseföretag	0	1 869 500
<b>Utgående ackumulerade anskaffningsvärden</b>	<b>8 271 475</b>	<b>10 096 675</b>
Ingående nedskrivningar	-6 800 000	-1 800 000
Försäljningar	1 800 000	0
Årets nedskrivningar	0	-5 000 000
<b>Utgående ackumulerade nedskrivningar</b>	<b>-5 000 000</b>	<b>-6 800 000</b>
<b>Utgående redovisat värde</b>	<b>3 271 475</b>	<b>3 296 675</b>

**Not 28 Specifikation andelar i koncernföretag  
Moderbolaget**

Namn	Kapital- andel	Rösträtts- andel	Antal andelar	Bokfört värde
Proove Distribution AB	100%	100%	1 000	300 000
Prospering Limited	100%	100%	10 000	8 453
Proove Shanghai Limited	100%	100%	1 000 000	1 243 522
Telephoneix Nordic AB	100%	100%	500	1 569 500
Telldus Technologies AB	100%	100%	500	100 000
Tellpro Holding AB	100%	100%	500	25 000
Proove Fastighets AB	100%	100%	250	25 000
				<b>3 271 475</b>

	Org.nr	Säte
Proove Distribution AB	556603-7361	Varberg
Prospering Limited	836199	Hongkong
Proove Shanghai Limited	913101156810	Shanghai
Telephoneix Nordic AB	559018-3371	Varberg
Telldus Technologies AB	556757-6896	Varberg
Tellpro Holding AB	559161-2006	Falkenberg
Proove Fastighets AB	559301-4235	Varberg

**Not 29 Fordringar hos koncernföretag  
Moderbolaget**

	2022-12-31	2021-12-31
Ingående anskaffningsvärden	0	1 342 674
Tillkommande fordringar	16 359 059	0
Avgående fordringar	0	-1 342 674
<b>Utgående ackumulerade anskaffningsvärden</b>	<b>16 359 059</b>	<b>0</b>
<b>Utgående redovisat värde</b>	<b>16 359 059</b>	<b>0</b>

**Not 30 Disposition av vinst eller förlust  
Moderbolaget**

	2022-12-31
<b>Förslag till vinstdisposition</b>	
Styrelsen föreslår att till förfogande stående vinstmedel:	
balanserad vinst	5 912 670
årets vinst	4 752 443
	<b>10 665 113</b>
disponeras så att	
i ny räkning överföres	10 665 113
	<b>10 665 113</b>

**Not 31 Obeskattade reserver  
Moderbolaget**

	2022-12-31	2021-12-31
Akkumulerade överavskrivningar	14 843	333 904
Periodiseringsfond 2016	0	1 900 000
Periodiseringsfond 2017	700 000	700 000
Periodiseringsfond 2020	1 500 000	1 500 000
Periodiseringsfond 2021	1 000 000	1 000 000
	<b>3 214 843</b>	<b>5 433 904</b>
Uppskjuten skatt avseende obeskattade reserver	726 058	1 167 784
Skatteeffekt av schablonränta på periodiseringsfond	5 253	4 223

**Not 32 Ställda säkerheter  
Koncernen**

	2022-12-31	2021-12-31
<b>För skulder till kreditinstitut:</b>		
Företagsinteckningar	15 815 000	15 815 000
Fastighetsinteckningar	13 740 000	13 000 000
Pant i bostadsrättslägenhet	1 596 796	0
	<b>31 151 796</b>	<b>28 815 000</b>

**Moderbolaget**

	2022-12-31	2021-12-31
<b>För skulder till kreditinstitut:</b>		
Företagsinteckningar	10 200 000	10 200 000
Fastighetsinteckningar	0	13 000 000
	<b>10 200 000</b>	<b>23 200 000</b>

**Not 33 Eventualförpliktelser  
Koncernen**

	2022-12-31	2021-12-31
Fakturakredit	15 710 252	19 725 318
Borgenförbindelser	16 424 600	1 715 000
Garantier	1 577 000	1 327 000
	<b>33 711 852</b>	<b>22 767 318</b>

**Moderbolaget**

	2022-12-31	2021-12-31
Fakturakredit	6 929 458	19 725 318
Borgenförbindelser	16 424 600	1 715 000
Garantier	1 327 000	1 327 000
	<b>24 681 058</b>	<b>22 767 318</b>


*msj*

**Not 34 Väsentliga händelser efter räkenskapsårets slut  
Koncernen och moderbolaget**


Det har inte förekommit några händelser efter balansdagen och fram till datum för underskrift som leder till några justeringar.

Undertecknade försäkrar härmed att årsredovisningen har upprättats i enlighet med årsredovisningslagen och god redovisningssed, att aktuella redovisningsnormer har tillämpats och att lämnade uppgifter stämmer med faktiska förhållanden.

Varberg den 30 juni 2023



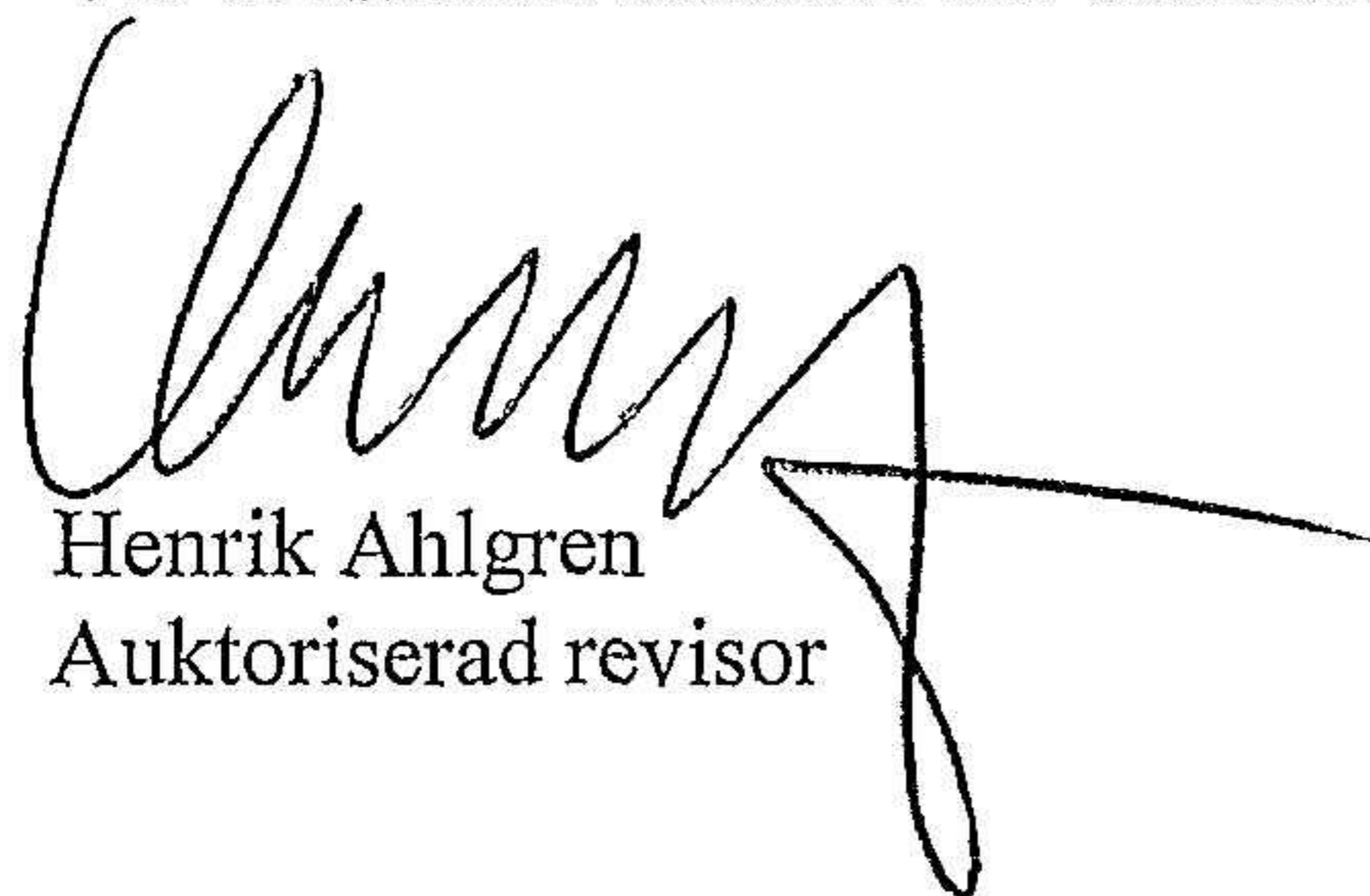
Joakim Andersson  
Ordförande



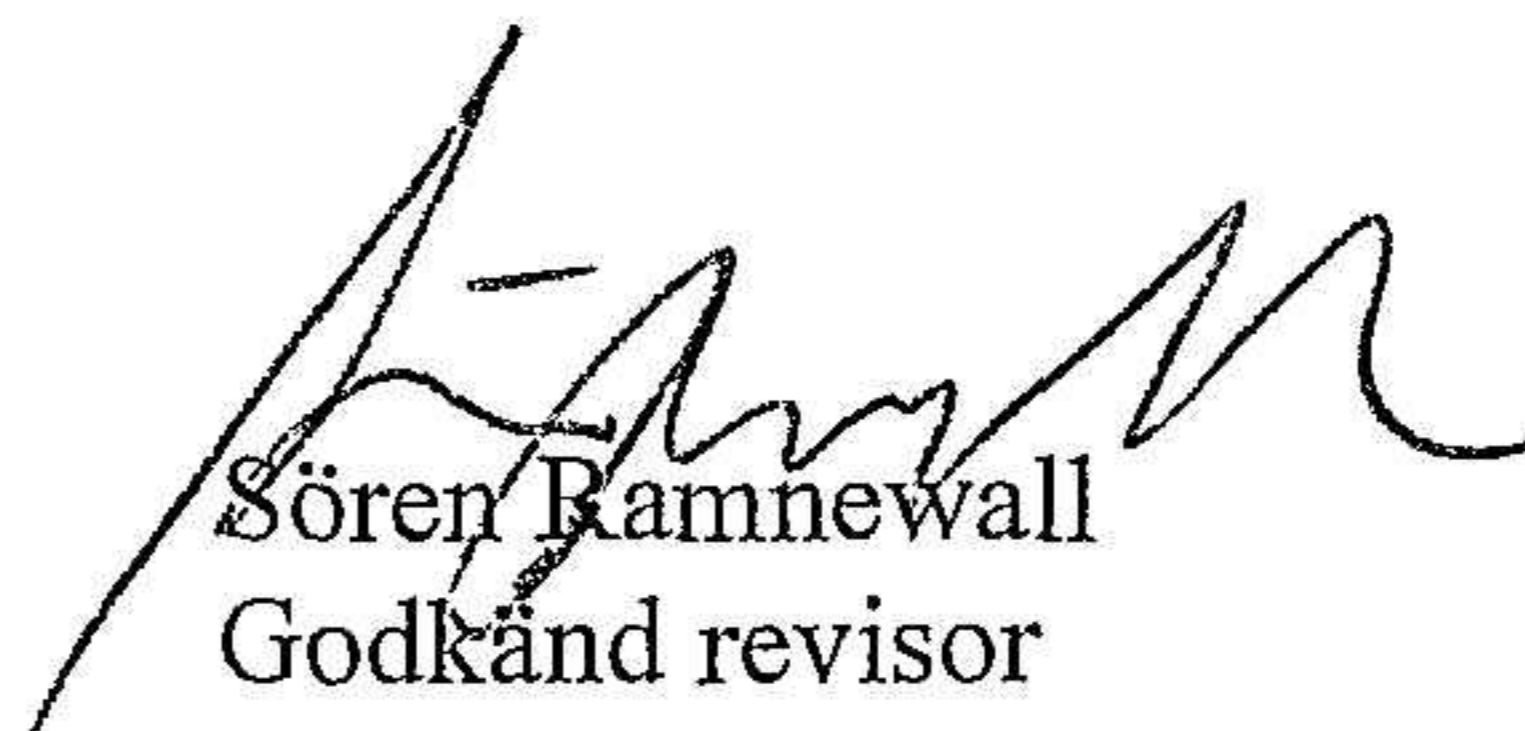
Pontus Lind  
Verkställande direktör

**Revisorspåteckning**

Vår revisionsberättelse har lämnats den 30 juni 2023



Henrik Ahlgren  
Auktoriserad revisor



Sören Ramnewall  
Godkänd revisor

# Revisionsberättelse

Till bolagsstämman i Holdit AB  
Org.nr 556456-9928

## Rapport om årsredovisningen och koncernredovisningen

### *Uttalanden*

Vi har utfört en revision av årsredovisningen och koncernredovisningen för Holdit AB för räkenskapsåret 2022.

Enligt vår uppfattning har årsredovisningen och koncernredovisningen upprättats i enlighet med årsredovisningslagen och ger en i alla väsentliga avseenden rättvisande bild av moderbolagets och koncernens finansiella ställning per den 2022-12-31 och av dessas finansiella resultat och kassaflöde för året enligt årsredovisningslagen. Förvaltningsberättelsen är förenlig med årsredovisningens och koncernredovisningens övriga delar.

Vi tillstyrker därför att bolagsstämman fastställer resultaträkningen och balansräkningen för moderbolaget och koncernen.

### *Grund för uttalanden*

Vi har utfört revisionen enligt International Standards on Auditing (ISA) och god revisionssed i Sverige. Vårt ansvar enligt dessa standarder beskrivs närmare i avsnittet *Revisorns ansvar*. Vi är oberoende i förhållande till moderbolaget och koncernen enligt god revisorssed i Sverige och har i övrigt fullgjort vårt yrkesetiska ansvar enligt dessa krav.

Vi anser att de revisionsbevis vi har inhämtat är tillräckliga och ändamålsenliga som grund för våra uttalanden.

### *Styrelsens och verkställande direktörens ansvar*

Det är styrelsen och verkställande direktören som har ansvaret för att årsredovisningen och koncernredovisningen upprättas och att de ger en rättvisande bild enligt årsredovisningslagen. Styrelsen och verkställande direktören ansvarar även för den interna kontroll som de bedömer är nödvändig för att upprätta en årsredovisning och koncernredovisning som inte innehåller några väsentliga felaktigheter, vare sig dessa beror på oegentligheter eller misstag.

Vid upprättandet av årsredovisningen och koncernredovisningen ansvarar styrelsen och verkställande direktören för bedömningen av bolagets och koncernens förmåga att fortsätta verksamheten. De upplyser, när så är tillämpligt, om förhållanden som kan påverka förmågan att fortsätta verksamheten och att använda antagandet om fortsatt drift. Antagandet om fortsatt drift tillämpas dock inte om styrelsen och verkställande direktören avser att likvidera bolaget, upphöra med verksamheten eller inte har något realistiskt alternativ till att göra något av detta.

### *Revisorns ansvar*

Våra mål är att uppnå en rimlig grad av säkerhet om huruvida årsredovisningen och koncernredovisningen som helhet inte innehåller några väsentliga felaktigheter, vare sig dessa beror på oegentligheter eller misstag, och att lämna en revisionsberättelse som innehåller våra uttalanden. Rimlig säkerhet är en hög grad av säkerhet, men är ingen garanti för att en revision som utförs enligt ISA och god revisionssed i Sverige alltid kommer att upptäcka en väsentlig felaktighet om en sådan finns. Felaktigheter kan uppstå på grund av oegentligheter eller misstag och anses vara väsentliga om de enskilt eller tillsammans rimligen kan förväntas

påverka de ekonomiska beslut som användare fattar med grund i årsredovisningen och koncernredovisningen.

Som del av en revision enligt ISA använder vi professionellt omdöme och har en professionellt skeptisk inställning under hela revisionen. Dessutom:

- identifierar och bedömer vi riskerna för väsentliga felaktigheter i årsredovisningen och koncernredovisningen, vare sig dessa beror på oegentligheter eller misstag, utformar och utför granskningsåtgärder bland annat utifrån dessa risker och inhämtar revisionsbevis som är tillräckliga och ändamålsenliga för att utgöra en grund för våra uttalanden. Risken för att inte upptäcka en väsentlig felaktighet till följd av oegentligheter är högre än för en väsentlig felaktighet som beror på misstag, eftersom oegentligheter kan innefatta agerande i maskopi, förfalskning, avsiktliga utelämnanden, felaktig information eller åsidosättande av intern kontroll.
- skaffar vi oss en förståelse av den del av bolagets interna kontroll som har betydelse för vår revision för att utforma granskningsåtgärder som är lämpliga med hänsyn till omständigheterna, men inte för att uttala oss om effektiviteten i den interna kontrollen.
- utvärderar vi lämpligheten i de redovisningsprinciper som används och rimligheten i styrelsens och verkställande direktörens uppskattningar i redovisningen och tillhörande upplysningar.
- drar vi en slutsats om lämpligheten i att styrelsen och verkställande direktören använder antagandet om fortsatt drift vid upprättandet av årsredovisningen och koncernredovisningen. Vi drar också en slutsats, med grund i de inhämtade revisionsbevisen, om huruvida det finns någon väsentlig osäkerhetsfaktor som avser sådana händelser eller förhållanden som kan leda till betydande tvivel om bolagets och koncernens förmåga att fortsätta verksamheten. Om vi drar slutsatsen att det finns en väsentlig osäkerhetsfaktor, måste vi i revisionsberättelsen fästa uppmärksamheten på upplysningarna i årsredovisningen och koncernredovisningen om den väsentliga osäkerhetsfaktorn eller, om sådana upplysningar är otillräckliga, modifiera uttalandet om årsredovisningen och koncernredovisningen. Våra slutsatser baseras på de revisionsbevis som inhämtas fram till datumet för revisionsberättelsen. Dock kan framtida händelser eller förhållanden göra att ett bolag och en koncern inte längre kan fortsätta verksamheten.
- utvärderar vi den övergripande presentationen, strukturen och innehållet i årsredovisningen och koncernredovisningen, däribland upplysningarna, och om årsredovisningen och koncernredovisningen återger de underliggande transaktionerna och händelserna på ett sätt som ger en rättvisande bild.
- inhämtar vi tillräckliga och ändamålsenliga revisionsbevis avseende den finansiella informationen för enheterna eller affärsaktiviteterna inom koncernen för att göra ett uttalande avseende koncernredovisningen. Vi ansvarar för styrning, övervakning och utförande av koncernrevisionen. Vi är ensamt ansvariga för våra uttalanden.

Vi måste informera styrelsen om bland annat revisionens planerade omfattning och inriktning samt tidpunkten för den. Vi måste också informera om betydelsefulla iakttagelser under revisionen, däribland de eventuella betydande brister i den interna kontrollen som vi identifierat. NA

## Rapport om andra krav enligt lagar och andra författningar

### *Uttalanden*

Utöver vår revision av årsredovisningen och koncernredovisningen har vi även utfört en revision av styrelsens och verkställande direktörens förvaltning för Holdit AB för räkenskapsåret 2022 samt av förslaget till dispositioner beträffande bolagets vinst eller förlust.

Vi tillstyrker att bolagsstämman disponerar vinsten enligt förslaget i förvaltningsberättelsen och beviljar styrelsens ledamöter och verkställande direktören ansvarsfrihet för räkenskapsåret.

### *Grund för uttalanden*

Vi har utfört revisionen enligt god revisionssed i Sverige. Vårt ansvar enligt denna beskrivs närmare i avsnittet Revisorns ansvar. Vi är oberoende i förhållande till moderbolaget och koncernen enligt god revisorssed i Sverige och har i övrigt fullgjort vårt yrkesetiska ansvar enligt dessa krav.

Vi anser att de revisionsbevis vi har inhämtat är tillräckliga och ändamålsenliga som grund för våra uttalanden.

### *Styrelsens och verkställande direktörens ansvar*

Det är styrelsen som har ansvaret för förslaget till dispositioner beträffande bolagets vinst eller förlust. Vid förslag till utdelning innefattar detta bland annat en bedömning av om utdelningen är försvarlig med hänsyn till de krav som bolagets och koncernens verksamhetsart, omfattning och risker ställer på storleken av moderbolagets och koncernens egna kapital, konsolideringsbehov, likviditet och ställning i övrigt.

Styrelsen ansvarar för bolagets organisation och förvaltningen av bolagets angelägenheter. Detta innefattar bland annat att fortlöpande bedöma bolagets och koncernens ekonomiska situation och att tillse att bolagets organisation är utformad så att bokföringen, medelsförvaltningen och bolagets ekonomiska angelägenheter i övrigt kontrolleras på ett betryggande sätt. Verkställande direktören ska sköta den löpande förvaltningen enligt styrelsens riktlinjer och anvisningar och bland annat vidta de åtgärder som är nödvändiga för att bolagets bokföring ska fullgöras i överensstämmelse med lag och för att medelsförvaltningen ska skötas på ett betryggande sätt.

### *Revisorns ansvar*

Vårt mål beträffande revisionen av förvaltningen, och därmed vårt uttalande om ansvarsfrihet, är att inhämta revisionsbevis för att med en rimlig grad av säkerhet kunna bedöma om någon styrelseledamot eller verkställande direktören i något väsentligt avseende:


- företagit någon åtgärd eller gjort sig skyldig till någon försummelse som kan föranleda ersättningsskyldighet mot bolaget, eller
- på något annat sätt handlat i strid med aktiebolagslagen, årsredovisningslagen eller bolagsordningen.

Vårt mål beträffande revisionen av förslaget till dispositioner av bolagets vinst eller förlust, och därmed vårt uttalande om detta, är att med rimlig grad av säkerhet bedöma om förslaget är förenligt med aktiebolagslagen.

Rimlig säkerhet är en hög grad av säkerhet, men ingen garanti för att en revision som utförs enligt god revisionssed i Sverige alltid kommer att upptäcka åtgärder eller försummelser som kan föranleda ersättningsskyldighet mot bolaget, eller att ett förslag till dispositioner av bolagets vinst eller förlust inte är förenligt med aktiebolagslagen.

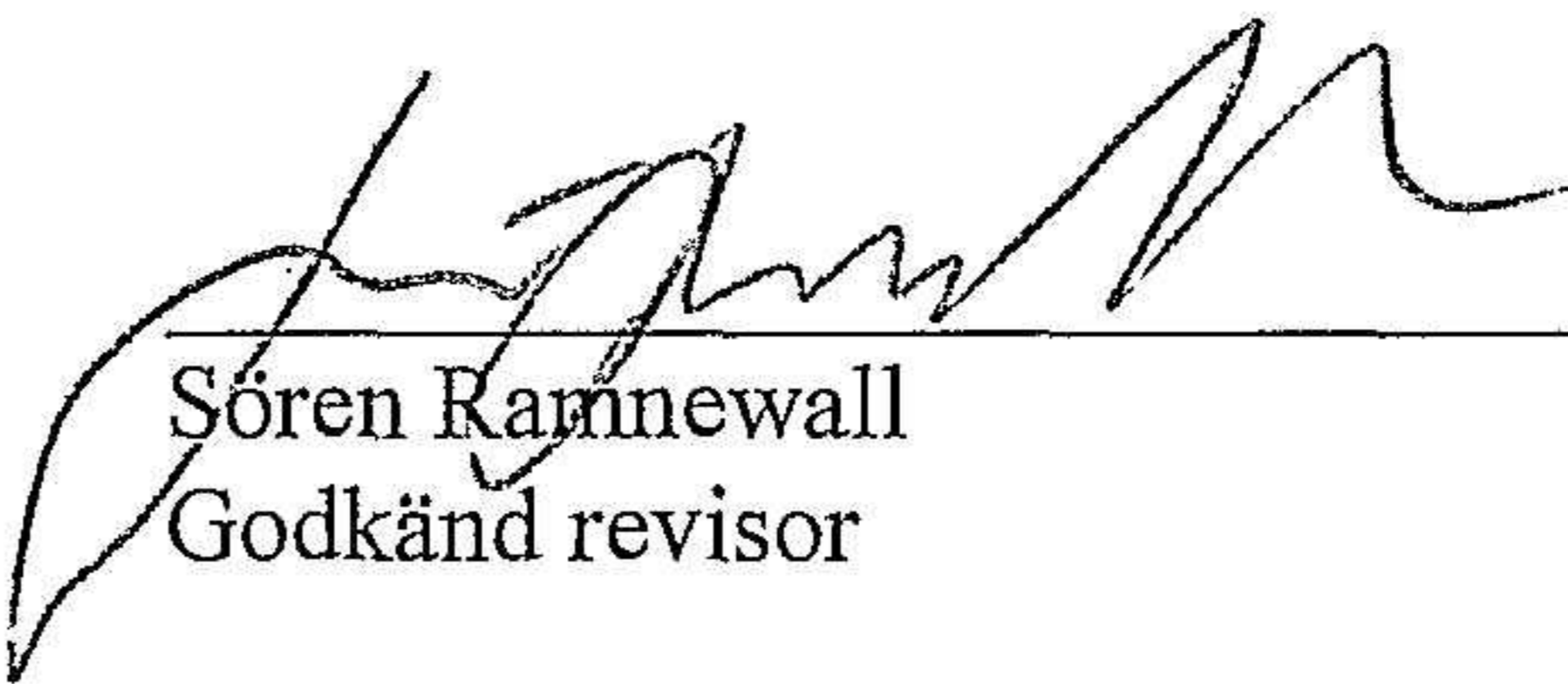
Som en del av en revision enligt god revisionssed i Sverige använder vi professionellt omdöme och har en professionellt skeptisk inställning under hela revisionen. Granskningen av förvaltningen och förslaget till dispositioner av bolagets vinst eller förlust grundar sig främst på revisionen av räkenskaperna. Vilka tillkommande granskningsåtgärder som utförs baseras på vår professionella bedömning med utgångspunkt i risk och väsentlighet. Det innebär att vi fokuserar granskningen på sådana åtgärder, områden och förhållanden som är väsentliga för verksamheten och där avsteg och överträdelser skulle ha särskild betydelse för bolagets situation. Vi går igenom och prövar fattade beslut, beslutsunderlag, vidtagna åtgärder och andra förhållanden som är relevanta för vårt uttalande om ansvarsfrihet. Som underlag för vårt uttalande om styrelsens förslag till dispositioner beträffande bolagets vinst eller förlust har vi granskat om förslaget är förenligt med aktiebolagslagen.

Falkenberg den 30 juni 2023



---

Henrik Ahlgren  
Auktoriserad revisor



---

Sören Ramnewall  
Godkänd revisor