

Årsredovisning
för
Elkraft Sverige AB
556559-9668

Räkenskapsåret

2023

Fastställelseintyg

Undertecknad verkställande direktör i Elkraft Sverige AB intygar att resultaträkningen och balansräkningen i årsredovisningen har fastställts på årsstämman 2024-06-06. Årsstämman beslutade att godkänna styrelsens förslag till resultatdisposition.

Jag intygar också att innehållet i årsredovisningen och revisionsberättelsen stämmer överens med originalen.

Göteborg 2024-06-06

Micael Nilsson



Styrelsen och verkställande direktören för
ELKRAFT SVERIGE AB, Org.nr: 556559-9668
avger härmed redovisning för förvaltningen av bolaget räkenskapsåret
2023-01-01--2023-12-31

Årsredovisningen är upprättad i svenska kronor, SEK. Om inte annat särskilt anges, redovisas alla belopp i hela kronor (kr). Uppgifter inom parentes avser föregående år.

Förvaltningsberättelse

Verksamhetens art och inriktning

Bolaget erbjuder företagsmarknaden ett helhetskoncept av energi, miljövärden, konsulttjänster och administration som på ett avgörande sätt skiljer sig från konkurrenterna, till ett resultat av lägsta möjliga totalkostnad med minsta möjliga administration.

Bolaget har inriktat sig på företagsmarknaden och har en stor tillväxt av nya företagskunder inom fastighet, retail, offentlig verksamhet och industri.

År 2023 omfattar en hållbarhetsredovisning för en spännande och attraktiv arbetsplats.

Bolaget har sitt säte i Stockholm och är till sin helhet certifierat enligt ISO 9001, ISO 14001 samt ISO 45001

Ägarförhållanden

Bolaget ägs till 100% av Elkraft AS, Norge. Org nr: 962 959 318

| Flerårsöversikt (Tkr) | 2023 | 2022 | 2021 | 2020 | 2019 |
|-----------------------------------|-------------|-------------|-------------|-------------|-------------|
| Rörelseintäkter | 1 228 441 | 1 631 000 | 1 006 182 | 833 571 | 1 006 456 |
| Rörelseresultat | 65 997 | 76 472 | 43 157 | 21 029 | 47 275 |
| Resultat efter finansiella poster | 74 794 | 87 011 | 44 692 | 16 884 | 48 883 |
| Balansomslutning | 475 063 | 584 651 | 522 496 | 359 051 | 470 672 |
| Antal anställda | 40 | 39 | 34 | 35 | 32 |

Förslag till vinstdisposition

Styrelsen föreslår att till förfogande stående vinstmedel (kronor):

| | |
|------------------|--------------------|
| balanserad vinst | 139 048 065 |
| årets vinst | 58 692 921 |
| | 197 740 986 |

| | |
|-------------------------|--------------------|
| disponeras så att | |
| till aktieägare utdelas | 35 000 000 |
| i ny räkning överföres | 162 740 986 |
| | 197 740 986 |

Förändringar i eget kapital

| | Aktie- kapital | Reserv- fond | Balanserat resultat | Årets resultat | Totalt eget kapital |
|---|-------------------|-----------------|------------------------|-------------------|------------------------|
| Belopp vid årets ingång | 10 000 000 | 20 000 | 118 237 215 | 60 810 850 | 189 068 065 |
| Disposition av föregående års resultat | | | | | |
| Utdelning från tidigare års resultat | | | -40 000 000 | | -40 000 000 |
| Balanseras i ny räkning | | | 60 810 850 | -60 810 850 | 0 |
| Årets resultat | | | | 58 692 921 | 58 692 921 |
| Belopp vid årets utgång | 10 000 000 | 20 000 | 139 048 065 | 58 692 921 | 207 760 986 |

Resultaträkning

| | Not | 2023-01-01 -2023-12-31 | 2022-01-01 -2022-12-31 |
|---|------|---------------------------|---------------------------|
| Rörelsens intäkter | | | |
| Nettoomsättning | | 1 228 441 310 | 1 631 000 766 |
| Övriga rörelseintäkter | | 333 679 | 590 409 |
| | | 1 228 774 990 | 1 631 591 174 |
| Rörelsens kostnader | | | |
| Handelsvaror | | -1 108 881 383 | -1 507 853 799 |
| Övriga externa kostnader | 2, 3 | -16 296 937 | -12 485 400 |
| Personalkostnader | 4 | -35 983 005 | -32 791 414 |
| Avskrivningar och nedskrivningar av materiella och immateriella anläggningstillgångar | 5 | -103 316 | -70 378 |
| Övriga rörelsekostnader | | -1 513 340 | -1 917 865 |
| | | -1 162 777 981 | -1 555 118 856 |
| Rörelseresultat | | 65 997 009 | 76 472 318 |
| Resultat från finansiella poster | | | |
| Övriga ränteintäkter och liknande resultatposter | | 8 817 327 | 10 813 147 |
| Räntekostnader och liknande resultatposter | | -19 397 | -274 324 |
| | | 8 797 929 | 10 538 823 |
| Resultat efter finansiella poster | | 74 794 938 | 87 011 141 |
| Bokslutsdispositioner | 6 | 0 | -10 000 000 |
| Resultat före skatt | | 74 794 938 | 77 011 141 |
| Skatt på årets resultat | 14 | -16 102 017 | -16 200 292 |
| Årets resultat | | 58 692 921 | 60 810 850 |

Balansräkning

Not

2023-12-31

2022-12-31

TILLGÅNGAR

Anläggningstillgångar

Materiella anläggningstillgångar

Maskiner och andra tekniska anläggningar
Inventarier, verktyg och installationer

5

260 671

180 494

37 600

56 400

298 271

236 894

Finansiella anläggningstillgångar

Fordringar hos koncernföretag

7

41 541 582

41 532 629

41 541 582

41 532 629

Summa anläggningstillgångar

41 839 853

41 769 523

Omsättningstillgångar

Kortfristiga fordringar

Kundfordringar
Fordringar hos koncernföretag
Aktuella skattefordringar
Övriga fordringar
Förutbetalda kostnader och upplupna intäkter

8

155 240 659

317 849 892

9 660 683

8 052 337

2 760 540

2 653 642

3 067 736

3 434 955

49 167 589

5 312 891

219 897 207

337 303 717

Kassa och bank

Summa omsättningstillgångar

213 326 182

213 630 379

433 223 389

550 934 096

SUMMA TILLGÅNGAR

475 063 242

592 703 620

Balansräkning

Not

2023-12-31

2022-12-31

EGET KAPITAL OCH SKULDER

Eget kapital

Bundet eget kapital

Aktiekapital

Reservfond

10

10 000 000

10 000 000

20 000

20 000

10 020 000

10 020 000

Fritt eget kapital

9

Balanserad vinst eller förlust

Årets resultat

139 048 065

118 237 216

58 692 921

60 810 850

197 740 986

179 048 066

Summa eget kapital

207 760 986

189 068 066

Obeskattade reserver

11

65 000 000

65 000 000

Kortfristiga skulder

Förskott från kunder

Leverantörsskulder

Övriga skulder

Upplupna kostnader och förutbetalda intäkter

12

7 792 308

5 961 000

49 730 662

36 743 811

25 219 127

56 571 666

119 560 159

239 359 077

Summa kortfristiga skulder

202 302 256

338 635 554

SUMMA EGET KAPITAL OCH SKULDER

475 063 242

592 703 620

Kassaflödesanalys

Not

2023-01-01
-2023-12-31

2022-01-01
-2022-12-31

Den löpande verksamheten

Justeringar för poster som inte ingår i kassaflödet

94 361

-1 648 608

Resultat efter finansiella poster

74 794 938

87 011 141

Betald skatt

-16 208 916

-8 942 307

**Kassaflöde från den löpande verksamheten före
förändring av rörelsekapital**

58 680 383

76 420 226

Kassaflöde från förändring av rörelsekapitalet

Förändring av leverantörsskulder

12 986 851

-4 967 839

Förändring av kundfordringar

162 609 233

-66 174 022

Förändring av kortfristiga skulder

-149 320 147

29 364 405

Förändring av kortfristiga fordringar

-45 095 825

82 090 190

-18 819 888

40 312 734

Investeringsverksamheten

Investeringar i materiella anläggningstillgångar

-164 692

-130 330

Kassaflöde från investeringsverksamheten

-164 692

-130 330

Finansieringsverksamheten

Utbetald utdelning

-40 000 000

-25 000 000

Kassaflöde från finansieringsverksamheten

-40 000 000

-25 000 000

Årets kassaflöde

-304 197

91 602 630

Likvida medel vid årets början

Likvida medel vid årets början

213 630 379

122 027 749

Likvida medel vid årets slut

213 326 182

213 630 379

Noter

Not 1 Redovisnings- och värderingsprinciper

Allmänna upplysningar

Årsredovisningen har upprättats enligt Årsredovisningslagen (1995:1554) och Bokföringsnämndens allmänna råd om årsredovisning och koncernredovisning, K3 (2012:1).

Intäktsredovisning

Intäkter tas upp till verkligt värde av vad som erhållits eller kommer att tillfalla företaget och inte innan inkomsten kan beräknas på ett tillförlitligt sätt.

Materiella Anläggningstillgångar

Immateriella och materiella anläggningstillgångar redovisas till anskaffningsvärde minskat med ackumulerade avskrivningar enligt plan och eventuella nedskrivningar.

Fordringar

Tillgångar och skulder har värderats till anskaffningsvärde om inte annat anges nedan. Fordringar och skulder i utländsk valuta har värderats till balansdagens kurs. Kursvinster och kursförluster på rörelsefordringar och rörelseskulder redovisas i rörelseresultatet.

Inkomstskatter

Aktuell skatt utgörs av årets inkomstskatt på det skattepliktiga resultatet. Uppskjuten skatt utgörs av inkomstskatt för skattepliktigt resultat avseende framtida räkenskapsår till följd av tidigare transaktioner eller händelser. Uppskjuten skatt redovisas på temporära skillnader, skattemässigt underskottsavdrag och andra outnyttjade skatteavdrag. Uppskjuten skattefordran avseende underskottsavdrag eller andra skattemässiga avdrag redovisas i den utsträckning det är sannolikt att avdraget kan avräknas mot överskott vid framtida beskattning.

Uppgifter om koncernföretag

Bolaget är ett dotterbolag till Elkraft Norge AS, 962 959 318

Årets försäljning mellan koncernbolagen uppgår till 0 tkr, (0 tkr föregående år)

Årets inköp mellan koncernbolagen uppgår till 4 630 tkr, (3 992 tkr föregående år)

Not 2 Leasingkostnader

Årets leasingkostnader avseende leasingavtal, uppgår till 3 707 654 kronor.

Framtida leasingavgifter, för icke uppsägningsbara leasingavtal, förfaller till betalning enligt följande:

| | 2023 | 2022 |
|------------------|-------------------|------------------|
| Inom 1 år | 3 597 359 | 2 892 571 |
| Inom 1-4 år | 5 858 829 | 5 511 719 |
| Senare än fem år | 1 344 756 | 0 |
| | 10 800 944 | 8 404 290 |

Not 3 Arvode till revisorer

Med revisionsuppdrag avses granskning av årsredovisningen och bokföringen samt styrelsens och verkställande direktörens förvaltning, övriga arbetsuppgifter som det ankommer på bolagets revisor att utföra samt rådgivning eller annat biträde som föranleds av iakttagelser vid sådan granskning eller genomförandet av sådana övriga arbetsuppgifter.

| | 2023 | 2022 |
|------------------|----------------|----------------|
| Revisionsarvoden | 165 100 | 132 500 |
| | 165 100 | 132 500 |

Not 4 Anställda och personalkostnader

| | 2023 | 2022 |
|-------------------------------|-----------|-----------|
| Medelantalet anställda | | |
| Kvinnor | 22 | 21 |
| Män | 18 | 18 |
| | 40 | 39 |

Löner, andra ersättningar och kostnader

| | | |
|---|-------------------|-------------------|
| Styrelse och verkställande direktör | 3 029 012 | 2 508 001 |
| Pensionsförsäkring verkställande direktör | 465 504 | 467 508 |
| Övriga anställda | 20 247 911 | 18 986 370 |
| Pensionsförsäkring | 1 352 701 | 1 355 513 |
| Övriga personalkostnader | 3 001 499 | 2 216 244 |
| | 28 096 627 | 25 533 636 |

Sociala avgifter enligt lag och avtal

| | | |
|---------------------------------------|------------------|------------------|
| Sociala avgifter enligt lag och avtal | 7 886 378 | 7 257 778 |
| | 7 886 378 | 7 257 778 |

Totala löner, ersättningar, sociala kostnader och pensionskostnader

| | | |
|--|-------------------|-------------------|
| | 35 983 005 | 32 791 414 |
|--|-------------------|-------------------|

2024062511236

Not 5 Materiella anläggningstillgångar

| | 2023 | 2022 |
|---|-------------------|-------------------|
| Ingående anskaffningsvärden | 1 757 203 | 1 626 873 |
| Inköp | 164 692 | 130 330 |
| Utgående ackumulerade anskaffningsvärden | 1 921 895 | 1 757 203 |
| Ingående avskrivningar | -1 520 308 | -1 449 933 |
| Årets avskrivningar | -103 316 | -70 375 |
| Utgående ackumulerade avskrivningar | -1 623 624 | -1 520 308 |
| Utgående redovisat värde | 298 271 | 236 895 |

Not 6 Bokslutsdispositioner

| | 2023 | 2022 |
|------------------------------------|-------------|--------------------|
| Avsättning till periodiseringsfond | -10 000 000 | -20 000 000 |
| Återföring från periodiseringsfond | 10 000 000 | 10 000 000 |
| | 0 | -10 000 000 |

Not 7 Utlån till koncernbolag

| | 2023-12-31 | 2022-12-31 |
|---|-------------------|-------------------|
| Ingående anskaffningsvärden | 41 532 629 | 39 813 643 |
| Valutadifferens | 8 953 | 1 718 986 |
| Utgående ackumulerade anskaffningsvärden | 41 541 582 | 41 532 629 |
| Utgående redovisat värde | 41 541 582 | 41 532 629 |

Not 8 Förutbetalda kostnader och upplupna intäkter

| | 2023-12-31 | 2022-12-31 |
|------------------------|-------------------|------------------|
| Förutbetalda kostnader | 14 952 551 | 1 777 804 |
| Upplupna intäkter | 34 215 038 | 3 535 087 |
| | 49 167 589 | 5 312 891 |

Not 9 Disposition av vinst eller förlust

2023-12-31

Förslag till vinstdisposition

Styrelsen föreslår att till förfogande stående vinstmedel:

| | |
|------------------|--------------------|
| balanserad vinst | 139 048 065 |
| årets vinst | 58 692 921 |
| | 197 740 986 |

| | | | |
|--|------------|-------------|--------------------|
| disponeras så att till aktieägare utdelas i ny räkning överföres | 35 000 000 | 162 740 986 | 197 740 986 |
|--|------------|-------------|--------------------|

Not 10 Bundet eget kapital

Aktiekapital

100 000st aktier á nom 100kr

2023-12-31

2022-12-31

| | | |
|--------------|-------------------|-------------------|
| Aktiekapital | 10 000 000 | 10 000 000 |
| Reservfond | 20 000 | 20 000 |
| | 10 020 000 | 10 020 000 |

Not 11 Obeskattade reserver

2023-12-31

2022-12-31

| | | |
|-----------------------------|-------------------|-------------------|
| Periodiseringsfond Tax 2018 | 0 | 10 000 000 |
| Periodiseringsfond Tax 2019 | 10 000 000 | 10 000 000 |
| Periodiseringsfond Tax 2020 | 10 000 000 | 10 000 000 |
| Periodiseringsfond Tax 2021 | 5 000 000 | 5 000 000 |
| Periodiseringsfond Tax 2022 | 10 000 000 | 10 000 000 |
| Periodiseringsfond Tax 2023 | 20 000 000 | 20 000 000 |
| Periodiseringsfond Tax 2024 | 10 000 000 | 0 |
| | 65 000 000 | 65 000 000 |

Not 12 Upplupna kostnader och förutbetalda intäkter

2023-12-31

2022-12-31

| | | |
|-----------------------------------|--------------------|--------------------|
| Upplupna löner samt semesterlöner | 8 253 230 | 7 441 014 |
| Förutbetalda intäkter | 65 839 159 | 183 258 489 |
| Övriga upplupna kostnader | 45 467 770 | 48 659 573 |
| | 119 560 159 | 239 359 076 |

2024062511238

Not 13 Ställda säkerheter och eventalförpliktelser

| | 2023-12-31 | 2022-12-31 |
|------------------------------|-------------------|-------------------|
| Ställda säkerheter: | | |
| Pantförskrivna likvida medel | 587 222 | 576 925 |
| Företagsinteckningar | 15 000 000 | 15 000 000 |
| | 15 587 222 | 15 576 925 |

Not 14 Aktuell och uppskjuten skatt

| | 2023 | 2022 |
|----------------------------------|-------------------|-------------------|
| Aktuell skatt | 16 093 394 | 16 200 292 |
| Korrigerig av tidigare års skatt | 8 623 | 0 |
| Skatt på årets resultat | 16 102 017 | 16 200 292 |

Undertecknade försäkrar härmed att årsredovisningen har upprättats i enlighet med årsredovisningslagen och god redovisningssed, att aktuella redovisningsnormer har tillämpats och att lämnade uppgifter stämmer med faktiska förhållanden.


Göteborg 2024-06-06




Marius Nerby
Styrelseledamot



Micael Nilsson
Verkställande direktör

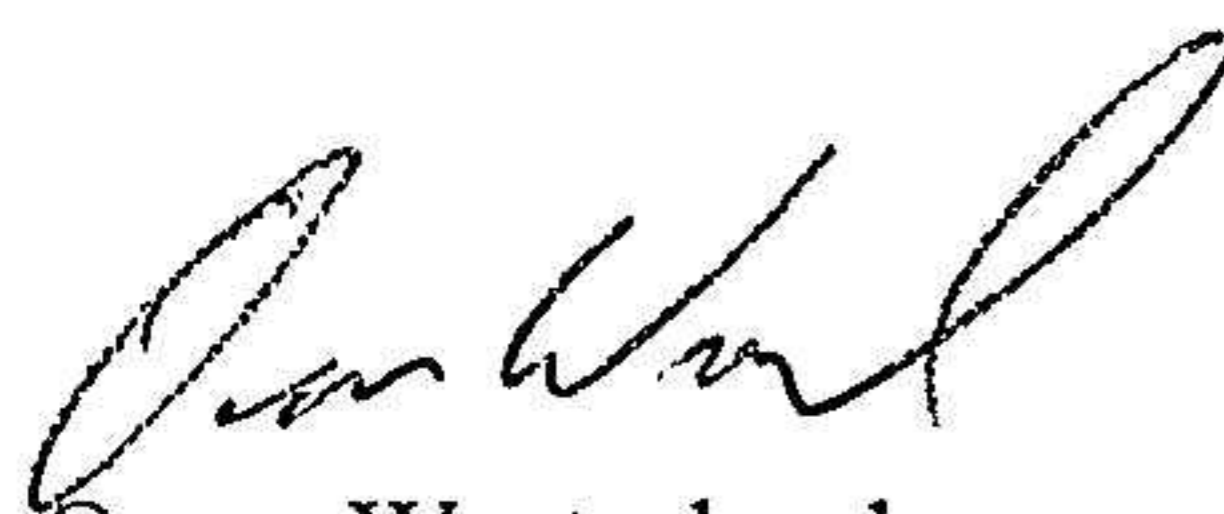


Björn Brodwall
Ordförande



Tom Hagen
Styrelseledamot

Min revisionsberättelse har lämnats den 6 juni 2024



Oscar Westerlund
Auktoriserad revisor

REVISIONSBERÄTTELSE

Till bolagsstämman i **Elkraft Sverige AB**

Org.nr. 556559-9668

Rapport om årsredovisningen

Uttalanden

Jag har utfört en revision av årsredovisningen för Elkraft Sverige AB för år 2023-01-01—2023-12-31.

Enligt min uppfattning har årsredovisningen upprättats i enlighet med årsredovisningslagen och ger en i alla väsentliga avseenden rättvisande bild av Elkraft Sverige AB:s finansiella ställning per den 31 december 2023 och av dess finansiella resultat och kassaflöde för året enligt årsredovisningslagen. Förvaltningsberättelsen är förenlig med årsredovisningens övriga delar.

Jag tillstyrker därför att bolagsstämman fastställer resultaträkningen och balansräkningen.

Grund för uttalanden

Jag har utfört revisionen enligt International Standards on Auditing (ISA) och god revisionssed i Sverige. Mitt ansvar enligt dessa standarder beskrivs närmare i avsnittet *Revisorns ansvar*. Jag är oberoende i förhållande till Elkraft Sverige AB enligt god revisorssed i Sverige och har i övrigt fullgjort mitt yrkesetiska ansvar enligt dessa krav.

Jag anser att de revisionsbevis jag har inhämtat är tillräckliga och ändamålsenliga som grund för mina uttalanden.

Styrelsens och verkställande direktörens ansvar

Det är styrelsen och verkställande direktören som har ansvaret för att årsredovisningen upprättas och att den ger en rättvisande bild enligt årsredovisningslagen. Styrelsen och verkställande direktören ansvarar även för den interna kontroll som de bedömer är nödvändig för att upprätta en årsredovisning som inte innehåller några väsentliga felaktigheter, vare sig dessa beror på oegentligheter eller misstag.

Vid upprättandet av årsredovisningen ansvarar styrelsen och verkställande direktören för bedömningen av bolagets förmåga att fortsätta verksamheten. De upplyser, när så är tillämpligt, om förhållanden som kan påverka förmågan att fortsätta verksamheten och att använda antagandet om fortsatt drift. Antagandet om fortsatt drift tillämpas dock inte om styrelsen och verkställande direktören avser att likvidera bolaget, upphöra med verksamheten eller inte har något realistiskt alternativ till att göra något av detta.

Revisorns ansvar

Mina mål är att uppnå en rimlig grad av säkerhet om huruvida årsredovisningen som helhet inte innehåller några väsentliga felaktigheter, vare sig dessa beror på oegentligheter eller misstag, och att lämna en revisionsberättelse som innehåller mina uttalanden. Rimlig säkerhet är en hög grad av säkerhet, men är ingen garanti för att en revision som utförs enligt ISA och god revisionssed i Sverige alltid kommer att upptäcka en väsentlig felaktighet om en sådan finns. Felaktigheter kan uppstå på grund av oegentligheter eller misstag och anses vara väsentliga om de enskilt eller tillsammans rimligen kan förväntas påverka de ekonomiska beslut som användare fattar med grund i årsredovisningen.

En ytterligare beskrivning av mitt ansvar för revisionen av årsredovisningen finns på Revisorsinspektionens webbplats: www.revisorsinspektionen.se/revisorsansvar. Denna beskrivning är en del av revisionsberättelsen.

Rapport om andra krav enligt lagar och andra författningar

Uttalanden

Utöver min revision av årsredovisningen har jag även utfört en revision av styrelsens och verkställande direktörens förvaltning för Elkraft Sverige AB för år 2023-01-01—2023-12-31 samt av förslaget till dispositioner beträffande bolagets vinst eller förlust.

Jag tillstyrker att bolagsstämman disponerar vinsten enligt förslaget i förvaltningsberättelsen och beviljar styrelsens ledamöter och verkställande direktören ansvarsfrihet för räkenskapsåret.

Grund för uttalanden

Jag har utfört revisionen enligt god revisionssed i Sverige. Mitt ansvar enligt denna beskrivs närmare i avsnittet *Revisorns ansvar*. Jag är oberoende i förhållande till Elkraft Sverige AB enligt god revisorssed i Sverige och har i övrigt fullgjort mitt yrkesetiska ansvar enligt dessa krav.

Jag anser att de revisionsbevis jag har inhämtat är tillräckliga och ändamålsenliga som grund för mina uttalanden.

Styrelsens och verkställande direktörens ansvar

Det är styrelsen som har ansvaret för förslaget till dispositioner beträffande bolagets vinst eller förlust. Vid förslag till utdelning innefattar detta bland annat en bedömning av om utdelningen är försvarlig med hänsyn till de krav som bolagets verksamhetsart, omfattning och risker ställer på storleken av bolagets egna kapital, konsolideringsbehov, likviditet och ställning i övrigt.

Styrelsen ansvarar för bolagets organisation och förvaltningen av bolagets angelägenheter. Detta innefattar bland annat att fortlöpande bedöma bolagets ekonomiska situation och att tillse att bolagets organisation är utformad så att bokföringen, medelsförvaltningen och bolagets ekonomiska angelägenheter i övrigt kontrolleras på ett betryggande sätt. Den verkställande direktören ska sköta den löpande förvaltningen enligt styrelsens riktlinjer och anvisningar och bland annat vidta de åtgärder som är nödvändiga för att bolagets bokföring ska fullgöras i överensstämmelse med lag och för att medelsförvaltningen ska skötas på ett betryggande sätt.

Revisorns ansvar

Mitt mål beträffande revisionen av förvaltningen, och därmed mitt uttalande om ansvarsfrihet, är att inhämta revisionsbevis för att med en rimlig grad av säkerhet kunna bedöma om någon styrelseledamot eller verkställande direktören i något väsentligt avseende:


- företagit någon åtgärd eller gjort sig skyldig till någon försummelse som kan föranleda ersättningsskyldighet mot bolaget.
- på något annat sätt handlat i strid med aktiebolagslagen, årsredovisningslagen eller bolagsordningen.

Mitt mål beträffande revisionen av förslaget till dispositioner av bolagets vinst eller förlust, och därmed mitt uttalande om detta, är att med rimlig grad av säkerhet bedöma om förslaget är förenligt med aktiebolagslagen.

Rimlig säkerhet är en hög grad av säkerhet, men ingen garanti för att en revision som utförs enligt god revisionssed i Sverige alltid kommer att upptäcka åtgärder eller försummelser som kan föranleda ersättningsskyldighet mot bolaget, eller att ett förslag till dispositioner av bolagets vinst eller förlust inte är förenligt med aktiebolagslagen.

En ytterligare beskrivning av mitt ansvar för revisionen av förvaltningen finns på Revisorsinspektionens webbplats: www.revisorsinspektionen.se/revisomsansvar. Denna beskrivning är en del av revisionsberättelsen.

Upplands Väsby 2024-06-06


Oscar Westerlund
Auktoriserad revisor