


**Årsredovisning**  
för  
**Lindströms Åkeri AB**  
556286-9437

Räkenskapsåret  
2024

**Fastställelseintyg**

Undertecknad styrelseledamot i Lindströms Åkeri AB intygar, dels att denna kopia av årsredovisningen stämmer överens med originalet, dels att resultaträkningen och balansräkningen i årsredovisningen har fastställts på årsstämma 2025-06-27. Årsstämman beslutade att godkänna styrelsens förslag till resultatdisposition.

Gävle 2025-06-27



Jörgen Thy


**Årsredovisning**  
för  
**Lindströms Åkeri AB**

556286-9437

Räkenskapsåret

2024

Fotokopian överensstämmer  
med originalet intygar:



Styrelsen för Lindströms Åkeri AB avger följande årsredovisning för räkenskapsåret 2024.

Årsredovisningen är upprättad i svenska kronor, SEK. Om inte annat särskilt anges, redovisas alla belopp i hela kronor (kr). Uppgifter inom parentes avser föregående år.

## Förvaltningsberättelse

### Verksamheten

#### Allmänt om verksamheten

Företaget bedriver transport och entreprenad inom åkerirörelsen.

Företaget har sitt säte i Gävle.

<b>Flerårsöversikt (Tkr)</b>	<b>2024</b>	<b>2023</b>	<b>2022</b>	<b>2021</b>
Nettoomsättning	6 547	7 515	7 605	11 015
Resultat efter finansiella poster	5	9	21	-625
Balansomslutning	3 104	5 254	5 366	8 863
Soliditet (%)	4	24	23	14

### Förändringar i eget kapital

	<b>Aktie- kapital</b>	<b>Reserv- fond</b>	<b>Balanserat resultat</b>	<b>Årets resultat</b>	<b>Totalt</b>
Belopp vid årets ingång	100 000	20 000	1 131 103	8 577	1 259 680
Disposition enligt beslut av årsstämman:					
Utdelning			-1 139 000	0	-1 139 000
Balanseras i ny räkning			8 577	-8 577	0
Årets resultat				-1 108	-1 108
<b>Belopp vid årets utgång</b>	<b>100 000</b>	<b>20 000</b>	<b>680</b>	<b>-1 108</b>	<b>119 572</b>

### Resultatdisposition

Styrelsen föreslår att den ansamlade förlusten (kronor):

balanserad vinst	680
årets förlust	-1 108
	-428

behandlas så att	
i ny räkning överföres	-428
	-428

Företagets resultat och ställning i övrigt framgår av efterföljande resultat- och balansräkning med noter.

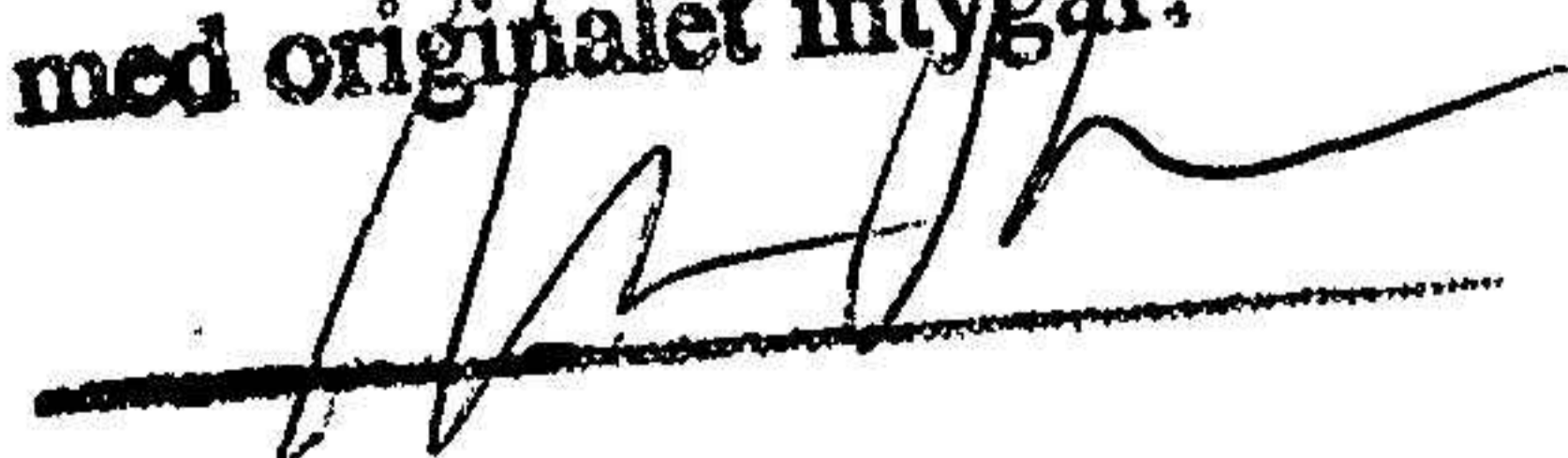
Fotokopier överensstämmer  
med originalet intygar:



## Resultaträkning

	Not	2024-01-01 -2024-12-31	2023-01-01 -2023-12-31
<b>Rörelseintäkter, lagerförändringar m. m.</b>			
Nettoomsättning		6 547 441	7 514 678
Övriga rörelseintäkter		978	119 435
<b>Summa rörelseintäkter, lagerförändringar m.m.</b>		<b>6 548 419</b>	<b>7 634 113</b>
<b>Rörelsekostnader</b>			
Råvaror och förnödenheter		-4 590 136	-5 106 904
Övriga externa kostnader		-280 250	-383 245
Personalkostnader	4	-607 260	-1 441 079
Av- och nedskrivningar av materiella och immateriella anläggningstillgångar		-430 212	-622 773
Övriga rörelsekostnader		-611 732	0
<b>Summa rörelsekostnader</b>		<b>-6 519 590</b>	<b>-7 554 001</b>
<b>Rörelseresultat</b>	5	<b>28 829</b>	<b>80 112</b>
<b>Finansiella poster</b>			
Övriga ränteintäkter och liknande resultatposter		2 226	356
Räntekostnader och liknande resultatposter		-26 392	-71 891
<b>Summa finansiella poster</b>		<b>-24 166</b>	<b>-71 535</b>
<b>Resultat efter finansiella poster</b>		<b>4 663</b>	<b>8 577</b>
<b>Resultat före skatt</b>		<b>4 663</b>	<b>8 577</b>
<b>Skatter</b>			
Skatt på årets resultat		-5 771	0
<b>Årets resultat</b>		<b>-1 108</b>	<b>8 577</b>

Fotokopian överensstämmer  
med originalet intygar:



## Balansräkning

Not

2024-12-31

2023-12-31

### TILLGÅNGAR

#### Anläggningstillgångar

##### *Materiella anläggningstillgångar*

Inventarier, verktyg och installationer

6

112 463

1 512 109

**Summa materiella anläggningstillgångar**

**112 463**

**1 512 109**

**Summa anläggningstillgångar**

**112 463**

**1 512 109**

#### Omsättningstillgångar

##### *Kortfristiga fordringar*

Kundfordringar

597 300

1 010 018

Fordringar hos koncernföretag

1 573 334

2 297 412

Övriga fordringar

74 313

64 615

Förutbetalda kostnader och upplupna intäkter

7

102 778

218 252

**Summa kortfristiga fordringar**

**2 347 725**

**3 590 297**

##### *Kassa och bank*

Kassa och bank

644 264

151 991

**Summa kassa och bank**

**644 264**

**151 991**

**Summa omsättningstillgångar**

**2 991 989**

**3 742 288**

**SUMMA TILLGÅNGAR**

**3 104 452**

**5 254 397**

Fotokopian överensstämmer  
med originalet intygar:



## Balansräkning

Not

2024-12-31

2023-12-31

### EGET KAPITAL OCH SKULDER

#### Eget kapital

##### *Bundet eget kapital*

Aktiekapital

100 000

100 000

Reservfond

20 000

20 000

**Summa bundet eget kapital**

**120 000**

**120 000**

##### *Fritt eget kapital*

Balanserat resultat

680

1 131 103

Årets resultat

-1 108

8 577

**Summa fritt eget kapital**

**-428**

**1 139 680**

**Summa eget kapital**

**119 572**

**1 259 680**

#### Långfristiga skulder

Övriga skulder till kreditinstitut

0

720 960

**Summa långfristiga skulder**

**0**

**720 960**

#### Kortfristiga skulder

Övriga skulder till kreditinstitut

0

216 288

Leverantörsskulder

144 880

245 249

Övriga skulder

0

49 420

Upplupna kostnader och förutbetalda intäkter

8

2 840 000

2 762 800

**Summa kortfristiga skulder**

**2 984 880**

**3 273 757**

**SUMMA EGET KAPITAL OCH SKULDER**

**3 104 452**

**5 254 397**

Fotokopian överensstämmer  
med originalet intygar:  


## Noter

### Not 1 Redovisningsprinciper

#### Allmänna upplysningar

Årsredovisningen är upprättad i enlighet med årsredovisningslagen och Bokföringsnämndens allmänna råd (BFNAR 2016:10) om årsredovisning i mindre företag.

#### Avskrivning

Avskrivningar enligt plan baseras på ursprungliga anskaffningsvärden och beräknad nyttjandeperiod. Tillämpade avskrivningstider:

Inventarier, verktyg och installationer	5-8 år
-----------------------------------------	--------

### Not 2 Uppgifter om moderföretag

Företaget är ett helägt dotterbolag till Sören Thyr Harbour Department AB, org.nr. 556715-2011. Översta moderbolaget i koncernen är Sören Thyr AB, org.nr. 556364-3989, som upprättar koncernredovisning. Båda bolagen har sitt säte i Gävle

### Not 3 Väsentliga händelser efter räkenskapsårets slut

Inga väsentliga händelser har skett efter räkenskapsårets slut.

### Not 4 Medelantalet anställda

	2024	2023
Medelantalet anställda	2	3


### Not 5 Inköp och försäljningar mellan koncernföretag

Under året har inga koncerninterna inköp eller försäljningar ägt rum.

### Not 6 Inventarier, verktyg och installationer

	2024-12-31	2023-12-31
Ingående anskaffningsvärden	11 693 349	12 243 349
Försäljningar/utrangeringar	-3 272 200	-550 000
<b>Utgående ackumulerade anskaffningsvärden</b>	<b>8 421 149</b>	<b>11 693 349</b>
Ingående avskrivningar	-10 181 240	-10 108 467
Försäljningar/utrangeringar	2 302 766	550 000
Årets avskrivningar	-430 212	-622 773
<b>Utgående ackumulerade avskrivningar</b>	<b>-8 308 686</b>	<b>-10 181 240</b>
<b>Utgående redovisat värde</b>	<b>112 463</b>	<b>1 512 109</b>

Fotokopian överensstämmer  
med originalet/intygar:



2025071808731

**Not 7 Förutbetalda kostnader och upplupna intäkter**

	2024-12-31	2023-12-31
Upplupna intäkter	102 778	174 439
Förutbetalda kostnader	0	43 813
	<b>102 778</b>	<b>218 252</b>


**Not 8 Upplupna kostnader och förutbetalda intäkter**

	2024-12-31	2023-12-31
Upplupna personalkostnader	0	265 000
Övriga upplupna kostnader	2 840 000	2 497 800
	<b>2 840 000</b>	<b>2 762 800</b>

**Not 9 Ställda säkerheter**

	2024-12-31	2023-12-31
Tillgångar med äganderättsförbehåll	0	1 059 559
	<b>0</b>	<b>1 059 559</b>

Gävle 2025-06-27

  
Jörgen Thyr

Fotokopian överensstämmer  
med originalet intygar:

