

Årsredovisning

för

Colosseum Smile AB

556689-2864

Räkenskapsåret


2022

Fastställelseintyg

Undertecknad styrelseledamot i Colosseum Smile AB intygar att resultaträkningen och balansräkningen i årsredovisningen har fastställts på årsstämman den 30 juni 2023. Årsstämman beslutade att godkänna styrelsens förslag till resultatdisposition.

Jag intygar också att innehållet i årsredovisningen och revisionsberättelsen stämmer överens med originalen.

Stockholm den 30 juni 2023



Christopher Östberg

Årsredovisning
för
Colosseum Smile AB

556689-2864

Räkenskapsåret

2022

AS
RS
→ F. B.

Styrelsen och verkställande direktören för Colosseum Smile AB avger följande årsredovisning för räkenskapsåret 2022.

Årsredovisningen är upprättad i svenska kronor, SEK. Om inte annat särskilt anges, redovisas alla belopp i hela kronor (kr). Uppgifter inom parentes avser föregående år.

Förvaltningsberättelse

Information om verksamheten

Bolaget bedriver tandvårdsverksamhet.

Företaget har sitt säte i Stockholm.

Väsentliga händelser under räkenskapsåret

Under 2022 expanderade Smile Tandvård geografiskt genom förvärv av totalt nio kliniker, varav fem i Stockholms-området och resterande fyra i Kramfors, Tranås, Kristianstad och Göteborg. Därutöver genomfördes mindre tilläggsförvärv till befintliga kliniker i bla Stockholm.

Under början av 2022 har pandemin COVID-19 fortsatt, för att i februari 2022 förklaras vara över av regeringen. Pandemin COVID-19 har inte haft någon väsentlig effekt på verksamheten under 2022, vilket bland annat framgår av rörelseresultatet. Styrelsen och verkställande direktörens bästa bedömning är att COVID-19 inte kommer ha någon väsentlig påverkan på Colosseum Smile ABs omsättning och lönsamhet framöver.

Under 2022 inledde Ryssland krig mot Ukraina, vilket bland annat påverkat energi- och råvarupriser lokalt och globalt. Rysslands krig mot Ukraina har haft en viss påverkan på bolagets kostnader genom att bidra till den ökade inflationen i Sverige 2022. Styrelsen och verkställande direktörens bästa bedömning är att kriget kan komma att även fortsättningsvis ha en viss påverkan på bolagets kostnader i form av ökad inflation. Sammantaget bedömer dock inte styrelsen och verkställande direktören att kriget i Ukraina kommer ha någon väsentlig negativ effekt på Colosseum Smile ABs resultat, egna kapital och finansiella ställning.

Väsentliga händelser efter räkenskapsårets slut

Inga väsentliga händelser har inträffat efter årets utgång.

Förväntad framtida utveckling samt väsentliga risker och osäkerhetsfaktorer

Colosseum Smile AB ser en fortsatt positiv utveckling av tandvårdsmarknaden, drivet av bland annat en ökande befolkning och en ökad kännedom om vikten av god munhälsa och förebyggande tandvård. Till sin natur är tandvårdsmarknaden beroende av externa faktorer, såsom politiska beslut kring det statliga tandvårdsstödet. Det finns däremot ingen känd politisk vilja att minska det statliga tandvårdsstödet. Colosseum Smile AB visar god tillväxt och förväntas fortsätta växa och ta marknadsandelar.

Miljöpåverkan

Colosseum Smile AB's hållbarhetsarbete baseras på principen om ständig strävan mot en hållbar utveckling och en begränsad miljöpåverkan, där alla kliniker har som ambition att minimera sin miljöpåverkan och öka sitt sociala engagemang, parallellt med en positiv ekonomiska utveckling. I verksamheten innebär det bland annat att sträva mot att begränsa användningen av engångsprodukter av plast och användandet av kemikalier vid underhåll och rengöring av utrustning. Colosseum Smile AB uppmanar alla anställda att ta sociala, etiska och miljömässiga frågor i beaktande vid ställningstaganden i

sitt dagliga arbete och att sätta tydliga mål i viktiga områden. För mer information om Smile kvalitets- och hållbarhetsarbete hänvisas till Smile Report (tillgänglig via hemsida) där vi berättar mer om hur Smile Tandvård arbetar med att förbättra tandvården och hur vi arbetar med kvalitet och patientsäkerhet.

Ägarförhållanden

Bolaget ägs till 100% av Colosseum Dental Scandinavia AS, org nr 981 400 348, med säte i Oslo Norge.

Colosseum Smile AB, ingår i en koncern där Colosseum HoldCo II AG, med säte i Schweiz, upprättar koncernredovisning för den största koncernen. Yttersta ägare för koncernen är Jacobs Holding AG, Schweiz. Alla överskott från Jacobs Holding AG tillfaller Jacobs Foundation, en av de ledande globala välgörenhetsorganisationerna, som arbetar med att stötta barn och ungdomars utveckling.

För koncernredovisning hänvisas till bifogade Årsredovisning för Colosseum HoldCo II AG.

Flerårsöversikt (tkr)	2022	2021	2020	2019	2018
Nettoomsättning	15 276	192 005	409 863	578 576	646 058
Resultat efter finansiella poster	23 587	27 257	19 014	29 040	-1 019
Balansomslutning	407 675	272 509	327 727	301 310	325 205
Soliditet (%)	33	36	21	18	9

Förändringar i eget kapital

	Aktie- kapital	Överkurs- fond	Fusions resultat	Balanserat resultat	Årets resultat	Totalt
Belopp vid årets ingång	526 834	123 147 633	0	-102 695 344	28 263 584	49 242 707
Disposition enligt beslut av årsstämman:						
Balanseras i ny räkning				-28 263 584	28 263 584	0
Årets resultat					82 494 030	82 494 030
Belopp vid årets utgång	526 834	123 147 633	0	-130 958 928	139 021 198	131 736 737

Förslag till vinstdisposition

Styrelsen föreslår att till förfogande stående vinstmedel (kronor):

fri överkursfond	123 147 633
ansamlad förlust	-74 431 761
årets vinst	82 494 030
	131 209 902
disponeras så att i ny räkning överföres	131 209 902
	131 209 902

Företagets resultat och ställning i övrigt framgår av efterföljande resultat- och balansräkning samt kassaflödesanalys med noter.

Handwritten initials and numbers: "2", "20", "G", "P", "G".

Resultaträkning	Not	2022-01-01 -2022-12-31	2021-01-01 -2021-12-31
	1		
Nettoomsättning	2	15 275 623	192 005 346
Övriga rörelseintäkter		4 528 949	307 466
		19 804 572	192 312 812
Rörelsens kostnader			
Tandvårdsprodukter och underentreprenörer		-47 492 363	-65 844 272
Övriga externa kostnader	3	-122 221 813	-107 340 647
Personalkostnader	4	-343 990 033	-331 055 355
Avskrivningar och nedskrivningar av materiella och immateriella anläggningstillgångar		-38 314 421	-39 104 563
		-552 018 630	-543 344 837
Rörelseresultat		-532 214 058	-351 032 025
Resultat från finansiella poster			
Resultat från övriga finansiella anläggningstillgångar	5	562 953 737	385 837 084
Övriga ränteintäkter och liknande resultatposter	6	781 094	745 187
Räntekostnader och liknande resultatposter	7	-7 932 101	-8 293 377
		555 802 730	378 288 894
Resultat efter finansiella poster		23 588 672	27 256 869
Bokslutsdispositioner	8	59 947 578	0
Resultat före skatt		83 536 250	27 256 869
Skatt på årets resultat	9	-8 169	0
Övriga skatter		-1 034 051	1 006 715
Årets resultat		82 494 030	28 263 584

Handwritten notes and signatures at the bottom right of the page, including a large circle and some illegible text.

Balansräkning	Not	2022-12-31	2021-12-31
	1		
TILLGÅNGAR			
Anläggningstillgångar			
<i>Immateriella anläggningstillgångar</i>			
Patientregister	10	33 675 744	41 903 400
Goodwill	11	19 733 700	25 059 236
Övriga immateriella anläggningstillgångar	12	5 268 154	4 627 277
		58 677 598	71 589 913
<i>Materiella anläggningstillgångar</i>			
Förbättringsutgifter på annans fastighet	13	27 822 394	27 242 569
Inventarier, verktyg och installationer	14	52 425 090	53 300 999
Pågående nyanläggningar och förskott avseende materiella anläggningstillgångar	15	2 647 540	2 914 181
		82 895 024	83 457 749
<i>Finansiella anläggningstillgångar</i>			
Andelar i koncernföretag	16, 17	4 050 100	4 050 100
Fordringar hos koncernföretag	18	81 103 517	80 324 371
		85 153 617	84 374 471
Summa anläggningstillgångar		226 726 239	239 422 133
Omsättningstillgångar			
<i>Varulager m m</i>			
Tandvårdsprodukter	19	4 403 340	4 986 065
Pågående arbete för annans räkning		293 944	420 382
		4 697 284	5 406 447
<i>Kortfristiga fordringar</i>			
Kundfordringar		2 711 657	1 534 719
Fordringar hos koncernföretag		150 085 058	0
Aktuella skattefordringar		902 379	0
Övriga fordringar		4 655 331	3 199 617
Förutbetalda kostnader och upplupna intäkter		16 996 453	17 041 036
		175 350 878	21 775 372
<i>Kassa och bank</i>		900 805	5 905 240
Summa omsättningstillgångar		180 948 967	33 087 059
SUMMA TILLGÅNGAR		407 675 206	272 509 192


Handwritten signatures and initials: AG, DY, M, F, G.

Balansräkning	Not	2022-12-31	2021-12-31
	I		
EGET KAPITAL OCH SKULDER			
Eget kapital			
<i>Bundet eget kapital</i>			
Aktiekapital		526 834	526 834
<i>Fritt eget kapital</i>			
Fri överkursfond		123 147 633	123 147 633
Balanserad vinst eller förlust		-74 431 761	-102 695 345
Årets resultat		82 494 030	28 263 584
		131 209 902	48 715 872
Summa eget kapital		131 736 736	49 242 706
Obeskattade reserver	20	1 242 422	61 190 000
Avsättningar			
Uppskjuten skatteskuld	21	3 701 870	4 708 586
Långfristiga skulder			
	22, 23		
Skulder till kreditinstitut		4 552 374	6 215 822
Skulder till koncernföretag		132 631 704	30 006 937
Övriga skulder		500 000	1 400 000
Summa långfristiga skulder		137 684 078	37 622 759
Kortfristiga skulder			
Skulder till kreditinstitut		4 050 627	4 380 660
Förskott från kunder		0	376 092
Leverantörsskulder		16 079 844	28 943 307
Aktuella skatteskulder		0	1 102 220
Övriga skulder		66 289 549	33 340 805
Upplupna kostnader och förutbetalda intäkter		46 890 080	51 602 057
Summa kortfristiga skulder		133 310 100	119 745 141
SUMMA EGET KAPITAL OCH SKULDER		407 675 206	272 509 192

AS 22
7
6

Rapport över förändringar i eget kapital

	Aktie- kapital	Balanserat resultat	Summa eget kapital
Ingående eget kapital 2021-01-01	526 834	20 444 274	20 979 123
Föregående års resultat disponeras		8 015	0
Årets resultat			28 263 584
Summa totalresultat		8 015	28 263 584
Utgående eget kapital 2021-12-31	526 834	20 452 289	49 242 707
Föregående års resultat disponeras		28 263 584	0
Årets resultat			82 494 030
Summa totalresultat		28 263 584	82 494 030
Utgående eget kapital 2022-12-31	526 834	48 715 873	131 736 737
Antal A-aktier	4 268 338		
Antal B-aktier	1 000 000		



Kassaflödesanalys

	Not 1	2022-01-01 -2022-12-31	2021-01-01 -2021-12-31
Den löpande verksamheten			
Resultat efter finansiella poster		23 588 672	27 256 869
Justeringar för poster som inte ingår i kassaflödet		38 139 894	38 195 604
Betald skatt		-4 053 534	4 218 701
Kassaflöde från den löpande verksamheten före förändring av rörelsekapital		57 675 032	69 671 174
Kassaflöde från förändring av rörelsekapitalet			
Förändring av varulager och pågående arbete		709 163	-1 048 566
Förändring av kundfordringar		-1 176 938	4 879 138
Förändring av kortfristiga fordringar		-151 496 189	-70 179
Förändring av leverantörsskulder		-12 863 463	789 743
Förändring av kortfristiga skulder		27 530 192	-23 082 864
Kassaflöde från den löpande verksamheten		-79 622 203	51 138 446
Investeringsverksamheten			
Investeringar i immateriella anläggningstillgångar		-200 000	-14 756 272
Investeringar i materiella anläggningstillgångar		-24 639 381	-24 758 515
Investeringar i finansiella anläggningstillgångar		-605 570	0
Försäljning av finansiella anläggningstillgångar		0	58 895 603
Kassaflöde från investeringsverksamheten		-25 444 951	19 380 816
Finansieringsverksamheten			
Upptagna lån / amortering av lån		100 061 319	-121 795 255
Årets kassaflöde		-5 005 835	-51 275 993
Likvida medel vid årets början			
Likvida medel vid årets början		5 905 240	57 181 233
Kursdifferens i likvida medel			
Kursdifferens i likvida medel		1 400	0
Likvida medel vid årets slut		900 805	5 905 240

AS
T. 202
G

Noter

Not 1 Redovisnings- och värderingsprinciper

Allmänna upplysningar

Årsredovisningen är upprättad i enlighet med årsredovisningslagen och BFNAR 2012:1 Årsredovisning och koncernredovisning (K3).

Fordringar har upptagits till de belopp varmed de beräknas inflyta.

Övriga tillgångar och skulder har upptagits till anskaffningsvärden där inget annat anges.

Redovisningsprinciperna är oförändrade jämfört med föregående år.

Intäktsredovisning

Intäkter har tagits upp till verkligt värde av vad som erhållits eller kommer att erhållas och redovisas i den omfattning det är sannolikt att de ekonomiska fördelarna kommer att tillgodogöras bolaget och intäkterna kan beräknas på ett tillförlitligt sätt.

Pågående tjänsteuppdrag

Företaget vinstavräknar utförda tjänsteuppdrag på löpande räkning i den takt arbetet utförs. Pågående ej fakturerade tjänsteuppdrag, tas i balansräkningen upp till det beräknade faktureringsvärdet av utfört arbete och redovisas i posten Övriga fordringar.

Redovisningsprinciper för enskilda balansposter

Anläggningstillgångar

Immateriella och materiella anläggningstillgångar redovisas till anskaffningsvärde minskat med ackumulerade avskrivningar enligt plan och eventuella nedskrivningar.

Materiella anläggningstillgångar redovisas till anskaffningsvärde minskat med avskrivningar. I anskaffningsvärdet ingår utgifter som direkt kan hänföras till förvärvet av tillgången.

Utgifter för löpande reparation och underhåll redovisas som kostnader.

Realisationsvinst respektive realisationsförlust vid avyttring av en anläggningstillgång redovisas som Övrig rörelseintäkt respektive Övriga rörelsekostnader.

Materiella anläggningstillgångar skrivs av systematiskt över tillgångens bedömda nyttjandeperiod. När tillgångarnas avskrivningsbara belopp fastställs, beaktas i förekommande fall tillgångens restvärde.

Linjär avskrivningsmetod används för övriga typer av materiella tillgångar.

Patientregister	10%
Goodwill	10%
Övriga Immateriella anläggningstillgångar	10-33%
Förbättringsutgifter på annans fastighet	10-20%
Inventarier, verktyg och installationer	14-33%

Handwritten notes and signatures in the bottom right corner, including initials and a circled mark.

Finansiella instrument

Colosseum Smile AB tillämpar K3 kapitel 11, dvs finansiella instrument värderas utifrån anskaffningsvärde.

Kundfordringar/kortfristiga fordringar

Fordringar redovisas som omsättningstillgångar med undantag för poster med förfallodag mer än 12 månader efter balansdagen, vilka klassificeras som anläggningstillgångar. Fordringar tas upp till det belopp som förväntas bli inbetalt efter avdrag för individuellt bedömda osäkra fordringar.

Låneskulder och leverantörsskulder

Låneskulder och leverantörsskulder redovisas initialt till anskaffningsvärde efter avdrag för transaktionskostnader. Skiljer sig det redovisade beloppet från det belopp som ska återbetalas vid förfallotidpunkten periodiseras mellanskillnaden som räntekostnad över lånets löptid med hjälp av instrumentets effektivränta. Härigenom överensstämmer vid förfallotidpunkten det redovisade beloppet och det belopp som ska återbetalas.

Nedskrivningsprövning av finansiella anläggningstillgångar

Vid varje balansdag bedöms om det finns indikationer på nedskrivningsbehov av någon av de finansiella anläggningstillgångarna. Nedskrivning sker om värdenedgången bedöms vara bestående och prövas individuellt.

Leasingavtal

Leasingavtal som innebär att de ekonomiska riskerna och fördelarna med att äga en tillgång i allt väsentligt överförs från leasgivaren till Colosseum Smile AB klassificeras i årsredovisningen som finansiella leasingavtal. Finansiella leasingavtal medför att rättigheter och skyldigheter redovisas som tillgång respektive skuld i balansräkningen. Tillgången och skulden värderas initialt till det lägsta av tillgångens verkliga värde och nuvärdet av minimileaseavgifterna. Utgifter som direkt kan hänföras till leasingavtalet läggs till tillgångens värde. Leasingavgifterna fördelas på ränta och amortering enligt effektivräntemetoden. variabla avgifter redovisas som kostnad i den period de uppkommer. Den leasade tillgången skrivs av linjärt över den bedömda nyttjandeperioden.

Leasingavtal där de ekonomiska fördelar och risker som är hänförliga till leasingobjektet i allt väsentligt kvarstår hos leasgivaren, klassificeras som operationell leasing. Betalningar, inklusive en första förhöjd hyra, enligt dessa avtal redovisas som kostnad över leasingperioden.

Varulager

Varulagret har värderats till det lägsta av dess anskaffningsvärde och dess nettoförsäljningsvärde på balansdagen. Med nettoförsäljningsvärde avses varornas beräknade försäljningspris minskat med försäljningskostnader. Den valda värderingsmetoden innebär att inkurans i varulagret har beaktats.

Inkomstskatter

Aktuell skatt

Aktuell skatt avser inkomstskatt för innevarande räkenskapsår samt den del av tidigare räkenskapsårs inkomstskatt som ännu inte redovisats. Aktuell skatt beräknas utifrån den skattesats som gäller per balansdagen.

Uppskjuten skatt

Uppskjuten skatt är inkomstskatt som avser framtida räkenskapsår till följd av tidigare händelser. Redovisning sker enligt balansräkningsmetoden. Enligt denna metod redovisas uppskjutna skatteskulder och uppskjutna skattefordringar på temporära skillnader som uppstår mellan bokförda respektive skattemässiga värden för tillgångar och skulder samt för övriga skattemässiga avdrag eller underskott.

Uppskjutna skattefordringar nettoredovisas mot uppskjutna skatteskulder endast om de kan betalas med ett nettobelopp. Uppskjuten skatt beräknas utifrån gällande skattesats på balansdagen. Effekter av förändringar i gällande skattesatser resultatförs i den period förändringen lagstads. Uppskjuten skattefordran redovisas som finansiell anläggningstillgång och uppskjuten skatteskuld som avsättning.

Uppskjuten skattefordran avseende underskottsavdrag eller andra framtida skattemässiga avdrag redovisas i den omfattning det är sannolikt att avdragen kan avräknas mot framtida skattemässiga överskott.

På grund av sambandet mellan redovisning och beskattning särredovisas inte den uppskjutna skatteskulden som är hänförlig till obeskattade reserver.

Ersättningar till anställda

Ersättningar till anställda avser alla former av ersättningar som företaget lämnar till de anställda. Kortfristiga ersättningar utgörs av bland annat löner, betald semester, betald frånvaro, bonus och ersättning efter avslutad anställning (pension). Kortfristiga ersättningar redovisas som kostnad och en skuld då det finns en legal eller informell förpliktelse att betala ut en ersättning till följd av en tidigare händelse och en tillförlitlig uppskattning av beloppet kan göras.

Pensioner

I Colosseum Smile AB förekommer endast avgiftsbestämda pensionsplaner. I avgiftsbestämda planer betalar företaget fastställda avgifter till ett annat företag och har inte någon legal eller informell förpliktelse att betala något ytterligare även om det andra företaget inte kan uppfylla sitt åtagande. Bolagets resultat belastas för kostnader i takt med att de anställdas pensionsberättigande tjänster utförs.

Statliga stöd

Statliga stöd redovisas till verkligt värde när det finns rimlig säkerhet att stödet kommer att erhållas och att bolaget kommer att uppfylla alla därmed sammanhängande villkor.

Statligt stöd som hänför sig till förväntade kostnader redovisas som förutbetalda intäkter. Stödet intäktsförs i den period då de kostnader uppkommer som det statliga stödet är avsett att kompensera. Statliga stöd för anskaffningen av materiella anläggningstillgångar reducerar tillgångens värde.

Statliga stöd till följd av Covid -19 redovisas som övriga rörelseintäkter i resultaträkningen och omfattar stöd vid korttidsarbete, ersättning för sjukkostnader och omställningsstöd. Tillfälligt sänkta arbetsgivaravgifter redovisas som en minskad personalkostnad.

Ag
R.Y
F
G

Uppskattningar och bedömningar

Upprättandet av bokslut och tillämpning av redovisningsprinciper, baseras ofta på ledningens bedömningar, uppskattningar och antaganden som anses vara rimliga vid den tidpunkt då bedömningen görs. Uppskattningar och bedömningar är baserade på historiska erfarenheter och ett antal andra faktorer, som under rådande omständigheter anses vara rimliga. Resultatet av dessa används för att bedöma de redovisade värdena på tillgångar och skulder, som inte annars framgår tydligt från andra källor. Det verkliga utfallet kan avvika från dessa uppskattningar och bedömningar. Uppskattningar och antaganden ses över regelbundet.

Inga väsentliga källor till osäkerhet i uppskattningar och antaganden på balansdagen bedöms kunna innebära en betydande risk för en väsentlig justering av redovisade värden för tillgångar och skulder under nästa räkenskapsår.


Not 2 Inköp och försäljningar mellan koncernbolag

	2022	2021
Koncerninterna försäljningar	12 238 658	9 962 268
Koncerninterna inköp	0	0
	12 238 658	9 962 268

Not 3 Leasingkostnader

	2022	2021
Operationell leasing	577 827	1 352 563
Tidsbestämda hyresavtal lokaler	35 003 571	32 928 253
Skulder finansiell leasing	8 603 001	10 596 482
	44 184 399	44 877 298
Leasingobjekt		
Anläggningstillgångar		
Akkumulerade anskaffningsvärden	50 308 609	54 339 835
Akkumulerade avskrivningar	-35 744 320	-36 938 612
Utgående redovisat värde	14 564 289	17 401 223

I redovisningen utgörs den operationella leasingen i allt väsentligt av hyrda inventarier. De leasingavtal som klassificerats som finansiella avtal och redovisas i företagets balansräkning avser i allt väsentligt Dentala inventarier.

Handwritten initials and marks, including a signature and the letters 'FJ' and 'G'.

Not 4 Anställda och personalkostnader

	2022	2021
Medelantalet anställda		
Kvinnor	480	510
Män	58	73
	538	583
Löner och andra ersättningar		
Styrelse och verkställande direktör	5 578 465	4 220 053
Övriga anställda	223 348 608	218 750 419
	228 927 073	222 970 472
Sociala kostnader		
Pensionskostnader för styrelse och verkställande direktör	725 043	1 533 101
Pensionskostnader för övriga anställda	20 341 678	21 236 716
Övriga sociala avgifter enligt lag och avtal	80 712 834	77 317 949
	101 779 555	100 087 766
Totala löner, ersättningar, sociala kostnader och pensionskostnader	330 706 628	323 058 238
Könsfördelning bland ledande befattningshavare		
Andel kvinnor i styrelsen	25 %	25 %
Andel män i styrelsen	75 %	75 %
Andel kvinnor bland övriga ledande befattningshavare	40 %	34 %
Andel män bland övriga ledande befattningshavare	60 %	66 %

Avtal om avgångsvederlag

Med verkställande direktören har avtal träffats om avgångsvederlag uppgående till 12 månadslöner. Avtalen avser endast uppsägning från företagets sida.

Not 5 Resultat från övriga värdepapper och fordringar som är anläggningstillgångar

	2022	2021
Utdelning från delägarandel i Colosseum Smile KB, org nr 969790-2154	562 953 737	385 837 084
	562 953 737	385 837 084

Not 6 Övriga ränteintäkter och liknande resultatposter

	2022	2021
Ränteintäkter från koncernföretag	779 146	745 187
Övriga ränteintäkter	1 948	0
	781 094	745 187

AS
PS
F.
G

Not 7 Räntekostnader och liknande resultatposter

	2022	2021
Räntekostnader till koncernföretag	7 170 985	7 720 579
Övriga räntekostnader	761 117	572 797
	7 932 102	8 293 376

Not 8 Bokslutsdispositioner

	2022	2021
Förändring av överavskrivningar	59 947 578	0
	59 947 578	0

Not 9 Aktuell och uppskjuten skatt

	2022	2021
Skatt på årets resultat		
Aktuell skatt	-8 169	0
Justering avseende tidigare år	-2 040 766	0
Förändring av uppskjuten skatt avseende temporära skillnader	1 006 715	1 006 715
Totalt redovisad skatt	-1 042 220	1 006 715

Avstämning av effektiv skatt

	2022		2021	
	Procent	Belopp	Procent	Belopp
Redovisat resultat före skatt		83 536 250		27 256 869
Skatt enligt gällande skattesats	20,60	-17 208 468	20,60	-5 614 915
Ej avdragsgilla kostnader	2,26	-1 889 665	0,87	-238 131
Justering avseende skatter för föregående år	2,44	-2 040 766	-21,47	5 853 046
Underskottsavdrag vars skattevärde ej längre redovisas som tillgång	-22,85	19 089 964		
Förändring av uppskjuten skatt	-1,21	1 006 715	-3,69	1 006 715
Redovisad effektiv skatt	1,25	-1 042 220	-3,69	1 006 715

AS
M
7.6

Not 10 Patientregister

	2022-12-31	2021-12-31
Ingående anskaffningsvärden	94 409 016	125 440 648
Inköp	200 000	10 101 000
Försäljningar/utrangeringar	-10 439 098	-41 132 632
Utgående ackumulerade anskaffningsvärden	84 169 918	94 409 016
Ingående avskrivningar	-52 505 616	-83 740 298
Försäljningar/utrangeringar	10 439 098	40 007 441
Årets avskrivningar	-8 427 656	-8 772 759
Utgående ackumulerade avskrivningar	-50 494 174	-52 505 616
Utgående redovisat värde	33 675 744	41 903 400

Not 11 Goodwill

	2022-12-31	2021-12-31
Ingående anskaffningsvärden	54 850 532	78 640 016
Inköp	0	9 569 254
Försäljningar/utrangeringar	-1 754 169	-33 358 738
Utgående ackumulerade anskaffningsvärden	53 096 363	54 850 532
Ingående avskrivningar	-29 791 296	-55 526 435
Försäljningar/utrangeringar	1 754 170	33 358 738
Övertagna avskrivningar vid anskaffning	0	-2 290 245
Årets avskrivningar	-5 325 537	-5 333 354
Utgående ackumulerade avskrivningar	-33 362 663	-29 791 296
Utgående redovisat värde	19 733 700	25 059 236

SW
S
L
F

Not 12 Immateriella anläggningstillgångar

	2022-12-31	2021-12-31
Ingående anskaffningsvärden	8 824 191	7 353 446
Inköp	0	281 250
Försäljningar/utrangeringar	-1 639 004	-1 703 076
Omklassificeringar	2 093 041	2 892 571
Utgående ackumulerade anskaffningsvärden	9 278 228	8 824 191
Ingående avskrivningar	-4 196 914	-4 705 492
Försäljningar/utrangeringar	1 639 004	1 703 076
Årets avskrivningar	-1 452 164	-1 194 498
Utgående ackumulerade avskrivningar	-4 010 074	-4 196 914
Utgående redovisat värde	5 268 154	4 627 277

Not 13 Förbättringsutgifter på annans fastighet

	2022-12-31	2021-12-31
Ingående anskaffningsvärden	50 117 685	47 662 881
Inköp	0	4 802 712
Försäljningar/utrangeringar	-2 543 014	-3 996 881
Omklassificeringar	5 436 051	1 648 973
Utgående ackumulerade anskaffningsvärden	53 010 722	50 117 685
Ingående avskrivningar	-22 875 116	-19 542 428
Försäljningar/utrangeringar	2 543 014	3 996 881
Årets avskrivningar	-4 856 226	-5 262 913
Övertagna avskrivningar vid anskaffning		-2 066 656
Utgående ackumulerade avskrivningar	-25 188 328	-22 875 116
Utgående redovisat värde	27 822 394	27 242 569

Handwritten signatures and initials at the bottom right of the page.

Not 14 Inventarier, verktyg och installationer

	2022-12-31	2021-12-31
Ingående anskaffningsvärden	124 292 239	182 746 652
Inköp	17 285 204	21 248 195
Försäljningar/utrangeringar	-13 023 850	-79 702 608
Omklassificeringar	91 726	0
Utgående ackumulerade anskaffningsvärden	128 645 319	124 292 239
Ingående avskrivningar	-70 991 240	-126 079 831
Försäljningar/utrangeringar	13 023 850	79 702 608
Årets avskrivningar	-18 252 839	-18 541 040
Övertagna avskrivningar vid anskaffning	0	-6 072 977
Utgående ackumulerade avskrivningar	-76 220 229	-70 991 240
Utgående redovisat värde	52 425 090	53 300 999

I posten inventarier, verktyg och installationer ingår Dentala inventarier som nyttjas under finansiella leasingavtal med 14 564 tkr (17 401 tkr).

En betydande del av företagets inventarier leasas och verksamheten är helt beroende av dessa inventarier. De leasas normalt på fem år med möjlighet till förlängning ett år i taget.

Under året har det tillkommit leasade inventarier med anskaffningsvärde om 3 482 tkr (594 tkr).

Not 15 Pågående nyanläggningar och förskott avseende materiella anläggningstillgångar

	2022-12-31	2021-12-31
Ingående anskaffningsvärde	2 914 181	608 483
Inköp	7 354 177	6 847 241
Omklassificeringar	-7 620 818	-4 541 543
	2 647 540	2 914 181

Not 16 Andelar i koncernföretag

	2022-12-31	2021-12-31
Ingående anskaffningsvärden	4 050 100	62 945 703
Försäljningar/utrangeringar	0	-58 895 603
Utgående ackumulerade anskaffningsvärden	4 050 100	4 050 100
Utgående redovisat värde	4 050 100	4 050 100



Not 17 Specifikation andelar i koncernföretag

Namn	Kapital- andel	Rösträtts- andel	Antal andelar	Bokfört värde	
Colosseum Smile Tillväxt AB	100%	100%	500	50 000	
Colosseum Smile KB				100	
Smile Fastigheter AB	100%	100%	250	4 000 000	
				4 050 100	
	Org.nr	Säte		Eget kapital	Resultat
Colosseum Smile Tillväxt AB	559046-6446	Stockholm		62 915 682	56 410 931
Colosseum Smile KB	969790-2154	Stockholm		895 138 769	908 697 596
Smile Fastigheter AB	559261-4845	Falköping		2 217 329	400 968

Resultat i AB avser resultat efter finansiella poster, Resultat i KB avser röreserresultat.
Eget Kapital avser Justerat Eget Kapital.
Bolaget är komplementär i Colosseum Smile KB och svarar för kommanditbolagets samtliga skulder och åtaganden.

Not 18 Fordringar hos koncernföretag

	2022-12-31	2021-12-31
Ingående anskaffningsvärden	80 324 371	20 683 581
Tillkommande fordringar	779 146	59 640 790
Utgående ackumulerade anskaffningsvärden	81 103 517	80 324 371
Utgående redovisat värde	81 103 517	80 324 371

Not 19 Varulager

	2022-12-31	2021-12-31
Lager tandvårdsmaterial	3 676 000	4 016 000
Lager Implantat	727 340	970 065
	4 403 340	4 986 065

Not 20 Obeskattade reserver

	2022-12-31	2021-12-31
Akkumulerade överavskrivningar	1 242 422	61 190 000
	1 242 422	61 190 000

Handwritten signatures and initials:
 G. M.
 F. G.

Colosseum Smile AB
Org.nr 556689-2864

18 (19)

2023080200972

Not 21 Uppskjuten skatteskuld

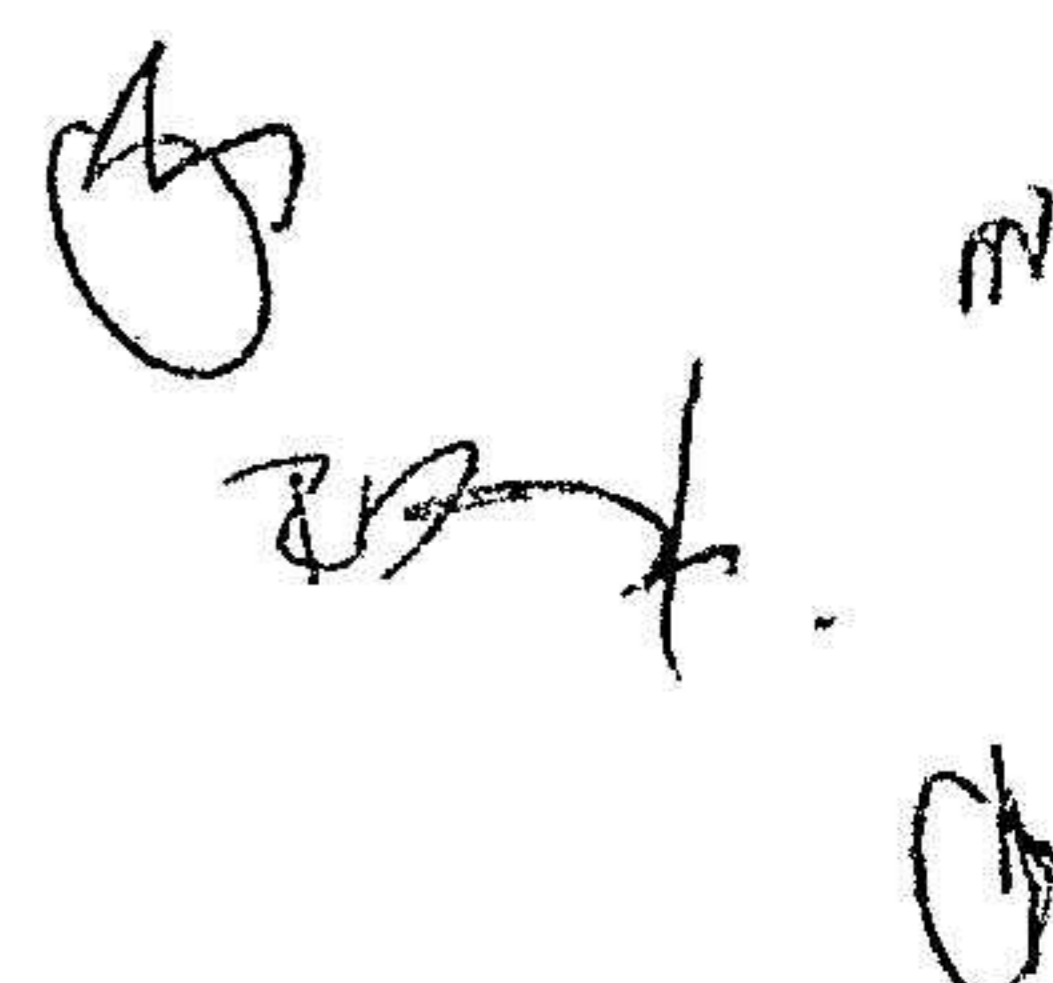
	2022-12-31	2021-12-31
Belopp vid årets ingång	4 708 586	4 844 464
Under året ianspråktaga belopp	-1 006 716	-135 878
Belopp vid årets utgång	3 701 870	4 708 586

Not 22 Långfristiga skulder


	2022-12-31	2021-12-31
Förfaller senare än ett år men inom fem år efter balansdagen		
Skulder till kreditinstitut	4 050 627	4 380 660
Övriga långfristiga skulder	1 600 000	1 100 000
Skulder till koncernbolag	0	30 006 937
	5 650 627	35 487 597
Förfaller senare än fem år efter balansdagen		
Skulder till kreditinstitut	0	0
	0	0

Not 23 Ställda säkerheter

	2022-12-31	2021-12-31
För skulder till kreditinstitut:		
Företagsinteckningar	36 500 000	36 500 000
Maskiner och inventarier med äganderättsförbehåll	8 603 001	10 596 482
Hysesgaranti	1 197 995	1 500 000
	46 300 996	48 596 482
För övriga långfristiga skulder:		
Ansvarsförbindelser		0
		0




Stockholm 30 juni 2023



Malin Schmidt
Verkställande direktör



Daniel Fehr



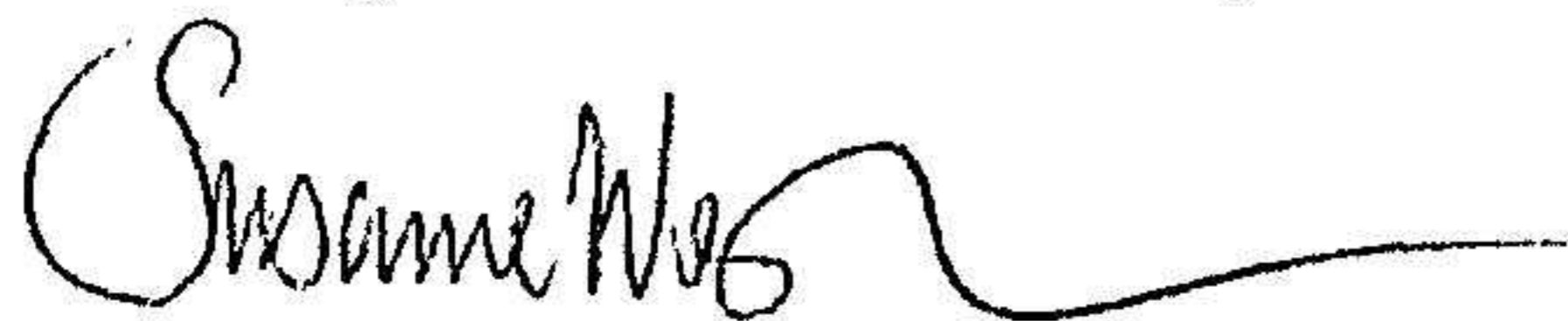
Christopher Östberg



Raoul Francis Dias

Vår revisionsberättelse har lämnats 30/6 - 2023

Öhrlings PricewaterhouseCoopers AB



Susanne Westman
Auktoriserad revisor

Revisionsberättelse

Till bolagsstämman i Colosseum Smile AB, org.nr 556689-2864

Rapport om årsredovisningen

Uttalanden

Vi har utfört en revision av årsredovisningen för Colosseum Smile AB för år 2022.

Enligt vår uppfattning har årsredovisningen upprättats i enlighet med årsredovisningslagen och ger en i alla väsentliga avseenden rättvisande bild av Colosseum Smile ABs finansiella ställning per den 31 december 2022 och av dess finansiella resultat och kassaflöde för året enligt årsredovisningslagen. Förvaltningsberättelsen är förenlig med årsredovisningens övriga delar.

Vi tillstyrker därför att bolagsstämman fastställer resultaträkningen och balansräkningen för Colosseum Smile AB.

Grund för uttalanden

Vi har utfört revisionen enligt International Standards on Auditing (ISA) och god revisionssed i Sverige. Vårt ansvar enligt dessa standarder beskrivs närmare i avsnittet Revisorns ansvar. Vi är oberoende i förhållande till Colosseum Smile AB enligt god revisorssed i Sverige och har i övrigt fullgjort vårt yrkesetiska ansvar enligt dessa krav.

Vi anser att de revisionsbevis vi har inhämtat är tillräckliga och ändamålsenliga som grund för våra uttalanden.

Styrelsens och verkställande direktörens ansvar

Det är styrelsen och verkställande direktören som har ansvaret för att årsredovisningen upprättas och att den ger en rättvisande bild enligt årsredovisningslagen. Styrelsen och verkställande direktören ansvarar även för den interna kontroll som de bedömer är nödvändig för att upprätta en årsredovisning som inte innehåller några väsentliga felaktigheter, vare sig dessa beror på oegentligheter eller misstag.

Vid upprättandet av årsredovisningen ansvarar styrelsen och verkställande direktören för bedömningen av bolagets förmåga att fortsätta verksamheten. De upplyser, när så är tillämpligt, om förhållanden som kan påverka förmågan att fortsätta verksamheten och att använda antagandet om fortsatt drift. Antagandet om fortsatt drift tillämpas dock inte om styrelsen och verkställande direktören avser att likvidera bolaget, upphöra med verksamheten eller inte har något realistiskt alternativ till att göra något av detta.

Revisorns ansvar

Våra mål är att uppnå en rimlig grad av säkerhet om huruvida årsredovisningen som helhet inte innehåller några väsentliga felaktigheter, vare sig dessa beror på oegentligheter eller misstag, och att lämna en revisionsberättelse som innehåller våra uttalanden. Rimlig säkerhet är en hög grad av säkerhet, men är ingen garanti för att en revision som utförs enligt ISA och god revisionssed i Sverige alltid kommer att upptäcka en väsentlig felaktighet om en sådan finns. Felaktigheter kan uppstå på grund av oegentligheter eller misstag och anses vara väsentliga om de enskilt eller tillsammans rimligen kan förväntas påverka de ekonomiska beslut som användare fattar med grund i årsredovisningen.

En ytterligare beskrivning av vårt ansvar för revisionen av årsredovisningen finns på Revisorsinspektionens webbplats: www.revisorsinspektionen.se/revisornsansvar. Denna beskrivning är en del av revisionsberättelsen.

Rapport om andra krav enligt lagar och andra författningar

Uttalanden

Utöver vår revision av årsredovisningen har vi även utfört en revision av styrelsens och verkställande direktörens förvaltning för Colosseum Smile AB för år 2022 samt av förslaget till dispositioner beträffande bolagets vinst eller förlust.

Vi tillstyrker att bolagsstämman disponerar vinsten enligt förslaget i förvaltningsberättelsen och beviljar styrelsens ledamöter och verkställande direktören ansvarsfrihet för räkenskapsåret.

Grund för uttalanden

Vi har utfört revisionen enligt god revisionssed i Sverige. Vårt ansvar enligt denna beskrivs närmare i avsnittet Revisorns ansvar. Vi är oberoende i förhållande till Colosseum Smile AB enligt god revisorssed i Sverige och har i övrigt fullgjort vårt yrkesetiska ansvar enligt dessa krav.

Vi anser att de revisionsbevis vi har inhämtat är tillräckliga och ändamålsenliga som grund för våra uttalanden.

Styrelsens och verkställande direktörens ansvar

Det är styrelsen som har ansvaret för förslaget till dispositioner beträffande bolagets vinst eller förlust. Vid förslag till utdelning innefattar detta bland annat en bedömning av om utdelningen är försvarlig med hänsyn till de krav som bolagets verksamhetsart, omfattning och risker ställer på storleken av bolagets egna kapital, konsolideringsbehov, likviditet och ställning i övrigt.

Styrelsen ansvarar för bolagets organisation och förvaltningen av bolagets angelägenheter. Detta innefattar bland annat att fortlöpande bedöma bolagets ekonomiska situation, och att tillse att bolagets organisation är utformad så att bokföringen, medelsförvaltningen och bolagets ekonomiska angelägenheter i övrigt kontrolleras på ett betryggande sätt. Den verkställande direktören ska sköta den löpande förvaltningen enligt styrelsens riktlinjer och anvisningar och bland annat vidta de åtgärder som är nödvändiga för att bolagets bokföring ska fullgöras i överensstämmelse med lag och för att medelsförvaltningen ska skötas på ett betryggande sätt.

Revisorns ansvar

Vårt mål beträffande revisionen av förvaltningen, och därmed vårt uttalande om ansvarsfrihet, är att inhämta revisionsbevis för att med en rimlig grad av säkerhet kunna bedöma om någon styrelseledamot eller verkställande direktören i något väsentligt avseende:

- företagit någon åtgärd eller gjort sig skyldig till någon försummelse som kan föranleda ersättningskyldighet mot bolaget
- på något annat sätt handlat i strid med aktiebolagslagen, årsredovisningslagen eller bolagsordningen.

Vårt mål beträffande revisionen av förslaget till dispositioner av bolagets vinst eller förlust, och därmed vårt uttalande om detta, är att med rimlig grad av säkerhet bedöma om förslaget är förenligt med aktiebolagslagen.

Rimlig säkerhet är en hög grad av säkerhet, men ingen garanti för att en revision som utförs enligt god revisionssed i Sverige alltid kommer att upptäcka åtgärder eller försummelser som kan föranleda ersättningskyldighet mot bolaget, eller att ett förslag till dispositioner av bolagets vinst eller förlust inte är förenligt med aktiebolagslagen.

En ytterligare beskrivning av vårt ansvar för revisionen av förvaltningen finns på Revisorsinspektionens webbplats: www.revisorsinspektionen.se/revisornsansvar. Denna beskrivning är en del av revisionsberättelsen.

Stockholm den 30/6 2023

Öhrlings PricewaterhouseCoopers AB



Susanne Westman
Auktoriserad revisor