

Årsredovisning

för

tp tech Scandinavia Aktiebolag

556425-0628

Räkenskapsåret


2022-07-01 – 2023-06-30

Fastställelseintyg

Undertecknad styrelseledamot i tp Tech Scandinavia Aktiebolag intygar att resultaträkningen och balansräkningen i årsredovisningen har fastställts på årsstämma den 29 december 2023. Årsstämman beslutade att godkänna styrelsens förslag till resultatdisposition.

Jag intygar också att innehållet i årsredovisningen stämmer överens med originalen.

Stockholm den 29 december 2023



Pär Parling

Årsredovisning

för

tp tech Scandinavia Aktiebolag

556425-0628

Räkenskapsåret

2022-07-01 – 2023-06-30

Styrelsen och verkställande direktören för tp tech Scandinavia Aktiebolag får härmed avge årsredovisning för räkenskapsåret 2022-07-01 – 2023-06-30.

Årsredovisningen är upprättad i svenska kronor, SEK.

Förvaltningsberättelse

Verksamheten

Allmänt om verksamheten

Bolaget bedriver konsultverksamhet i data- och rationaliseringsfrågor som projektledare, systemerare samt därmed förenlig verksamhet ävensom köp och förvaltning av fast egendom och värdepapper.

Företaget har sitt säte i Stockholm.

Flerårsöversikt (tkr)	2023	2022/22
Nettoomsättning	2 132	2 257
Resultat efter finansiella poster	-7 717	256 288
Soliditet (%)		

Förändring av eget kapital(tkr)	2023	2022			
	Aktie Kapital	Reserv fond	Balanserat resultat	Årets resultat	Totalt
Belopp vid årets ingång	100	20		-	
Disposition enligt beslut av årets stämma					
Utdelning					
Årets resultat	-7 717	249 312			
Belopp vid årets utgång	100	20			

Resultatdisposition

Styrelsen föreslår att till förfogande stående vinstmedel (kronor):

balanserad vinst	4 108 682
årets vinst	-7 717
.	4 100 965
disponeras så att i ny räkning överföres	

Företagets resultat och ställning i övrigt framgår av efterföljande resultat- och balansräkning med noter.

	Not	2022-07-01 -2023-06-30	2021-07-01 2022-06-30
Resultaträkning			
Rörelseintäkter, lagerförändringar m. m.			
Nettoomsättning		2 132 418	2 257 988
Övriga rörelseintäkter			
Summa rörelseintäkter, lagerförändringar m.m.		2 132 418	2 257 988
Rörelsekostnader			
Övriga externa kostnader		-644 864	-551 777
Personalkostnader		-1 497 104	-1 456 082
Av- och nedskrivningar av materiella och immateriella anläggningstillgångar		0	0
Övriga rörelsekostnader		0	0
Summa rörelsekostnader		-1 941 915	-2 007 859
Rörelseresultat		-9 550	250 129
Finansiella poster			
Övriga ränteintäkter och liknande resultatposter		4 988	6 159
räntekostnader och liknande resultatposter		657	0
Summa finansiella poster			
-Resultat efter finansiella poster		-5 219	256 312
Bokslutsdispositioner			
ändring av periodiseringsfonder		0	0
Summa bokslutsdispositioner		0	0
Resultat före skatt		-5 219	256 288
Skatter			
Skatt på årets resultat		-2 498	6 976
Årets resultat		-7 717	249 312

Not

Balansräkning

2023-06-30

2022-06-30

TILLGÅNGAR

Anläggningstillgångar

Materiella anläggningstillgångar

Inventarier, verktyg och installationer

0

0

Summa materiella anläggningstillgångar

0

summa anläggningstillgångar

0

Omsättningstillgångar

Kortfristiga fordringar

Kundfordringar

0

288 750

Övriga fordringar

17 929

22 986

Förutbetalda kostnader och upplupna intäkter

18 800

3032

Summa kortfristiga fordringar

36 729

314 731

Kassa och bank

kassa och bank

5 181 415

4 672 262

Summa kassa och bank

5 181 415

4 672 262

Summa omsättningstillgångar

5 218 145

4 986 993

SUMMA TILLGÅNGAR

5 218 145

4 986 993

	Not	2023-06-30	2022-06-30
Balansräkning			
EGET KAPITAL OCH SKULDER			
Eget kapital			
<i>Bundet eget kapital</i>			
Aktiekapital		100 000	100 000
Reservfond		20 000	20 000
Summa bundet eget kapital		120 000	120 000
<i>Fritt eget kapital</i>			
Balanserat resultat		4 108 682	3 314 627
Årets resultat		-7 717	249 312
Summa fritt eget kapital		4 100 965	3 563 939
Summa eget kapital		4 220 965	3 683 939
Obeskattade reserver			
Periodiseringsfonder	4	150 000	150 000
Summa obeskattade reserver		150 000	150 000
Kortfristiga skulder			
Leverantörsskulder		11 219	17 673
Skatteskulder		214 023	287 032
övriga skulder		584 479	287 573
Upplupna kostnader och förutbetalda intäkter			
Summa kortfristiga skulder		809 721	742 278
SUMMA EGET KAPITAL OCH SKULDER		5 180 686	4 426 217

Noter

Not 1 Redovisningsprinciper Allmänna upplysningar

Årsredovisningen är upprättad i enlighet med årsredovisningslagen och Bokföringsnämndens allmänna råd (BFNAR 2016:10) om årsredovisning i mindre företag.

Avskrivning

Avskrivningar enligt plan baseras på ursprungliga anskaffningsvärden och beräknad nyttjandeperiod. Följande avskrivningstider tillämpas:

Materiella anläggningstillgångar

Inventarier, verktyg och installationer 5 år

Nyckeltalsdefinitioner

Nettoomsättning

Rörelsens huvudintäkter, fakturerade kostnader, sidointäkter samt intäktskorrigeringar.

Resultat efter finansiella poster

Resultat efter finansiella intäkter och kostnader, men före skatter.

Soliditet (%)

Justerat eget kapital (eget kapital och obeskattade reserver med avdrag för uppskjuten skatt) i procent av balansomslutning.

Not 2 Anställda och personalkostnader (mindre företag)

2022-07-01

2023-06-30

Medelantalet anställda

Kvinnor

1

Män

1

**Löner och andra ersättningar samt sociala kostnader
inklusive pensionskostnader**

Löner och andra ersättningar

923 000

Sociala kostnader och pensionskostnader

563 562

(varav pensionskostnader)

(216 329)

**Totala löner, andra ersättningar, sociala kostnader och
pensionskostnader**

1 497 104

Not 3 Inventarier, verktyg och installationer

2023-06-30

Ingående anskaffningsvärden

0

Inköp

0

Försäljningar/utrangeringar

Utgående ackumulerade anskaffningsvärden

ingående avskrivningar

-

Försäljningar/utrangeringar

Årets avskrivningar

Utgående ackumulerade avskrivningar

Utgående redovisat värde


Not 4 Obeskattade reserver

150 000


Periodiseringsfond vid års taxering

Uppskjuten skatt avseende obeskattade reserver

Stockholm den 29 december 2023



Pär Parling
Ordförande



Lucy Parling
Verkställande direktör

2024013009455