

Årsredovisning

Thuresson Sweden AB

Org.nr 556183-5868


Räkenskapsår 2023-05-01 - 2024-04-30

Fastställelseintyg

Undertecknad styrelseledamot i Thuresson Sweden AB intygar att resultaträkningen och balansräkningen i årsredovisningen har fastställts på årsstämman den 28 oktober 2024. Årsstämman beslutade att godkänna styrelsens förslag till resultatdisposition.

Jag intygar också att innehållet i årsredovisningen och revisionsberättelsen stämmer överens med originalen.

Spånga den 28 oktober 2024



Pär Thuresson

Årsredovisning och koncernredovisning

för räkenskapsåret 2023-05-01 - 2024-04-30

Styrelsen och verkställande direktören för Thuresson Sweden AB avger härmed följande årsredovisning och koncernredovisning.

Innehåll	Sida
Förvaltningsberättelse	2
Koncernen	
Resultaträkning	3
Balansräkning	4
Rapport över förändringar i eget kapital	6
Kassaflödesanalys	7
Moderföretaget	
Resultaträkning	8
Balansräkning	9
Rapport över förändringar i eget kapital	10
Kassaflödesanalys	11
Tilläggsupplysningar	
Noter	12

Styrelsens säte: Spånga, Stockholms kommun
Företagets redovisningsvaluta: Svenska kronor (SEK).
Alla belopp redovisas, om inte annat anges, i kronor (kr).

Förvaltningsberättelse

Information om verksamheten

Bolaget förvaltar aktier i dotterbolag och har sitt säte i Spånga, Stockholms kommun. Dotterbolaget Arne Thuresson Byggmaterial AB bedriver försäljning av byggmaterial, främst skruv, armering och stålreglar. Dotterbolaget Grabber Europe AB förvaltar värdepapper och immaterialrätter. Grabber Europe AB förvaltar även fastigheter genom dotterbolaget Arne Thuresson Fastigheter AB.

Förväntad framtida utveckling samt risker och osäkerhetsfaktorer

Under det kommande året förväntas en viss ökning av nettoomsättningen och en förbättrad lönsamhet utan väsentliga förändringar av bolagets verksamhet.

Ägarförhållanden

Bolaget ägs av Åke Thuresson, Pär Thuresson och Ulf Thuresson med 25 % vardera. Resterande 25 % ägs av övriga aktieägare.

Flerårsöversikt koncernen

	2023/24	2022/23	2021/22	2020/21
Nettoomsättning (tkr)	133 326	166 360	159 094	142 164
Resultat efter finansiella poster (tkr)	-5 052	3 991	11 328	10 639
Balansomslutning (tkr)	84 730	99 405	103 726	100 217
Soliditet (%)	59,3%	59,4%	63,6%	64,8%
Antal anställda	30	28	29	29

Flerårsöversikt moderföretaget

	2023/24	2022/23	2021/22	2020/21
Nettoomsättning (tkr)	0	0	0	0
Resultat efter finansiella poster (tkr)	31	889	8 892	8 461
Balansomslutning (tkr)	52 311	52 201	59 605	57 440
Soliditet (%)	72,5%	78,3%	82,8%	83,3%
Antal anställda	0	0	0	0

Förslag till resultatdisposition

Styrelsen föreslår att till förfogande stående vinstmedel

Balanserat resultat	35 682 793
Årets resultat	1 024 798
	36 707 591
disponeras så att	
i ny räkning överföres	36 707 591
	36 707 591

Koncernens resultaträkning

	Not	2023-05-01 -2024-04-30	2022-05-01 -2023-04-30
Nettoomsättning	2	133 326 246	166 359 976
Övriga rörelseintäkter		717 518	0
		134 043 764	166 359 976
<i>Rörelsens kostnader</i>			
Handelsvaror		-102 606 184	-128 178 314
Övriga externa kostnader	3	-11 103 410	-9 970 950
Personalkostnader	4	-22 617 137	-22 255 637
Avskrivningar och nedskrivningar (samt återföring därav) av materiella och immateriella anläggningstillgångar		-1 696 871	-1 386 600
		-138 023 602	-161 791 501
Rörelseresultat		-3 979 838	4 568 475
<i>Resultat från finansiella poster</i>			
Övriga ränteintäkter och liknande resultatposter	5	366 328	216 460
Räntekostnader och liknande resultatposter	6	-1 438 505	-794 185
		-1 072 177	-577 725
Resultat efter finansiella poster		-5 052 015	3 990 750
Skatt på årets resultat	7	230 207	-865 653
Årets resultat		-4 821 808	3 125 097

Koncernens balansräkning

	Not	2024-04-30	2023-04-30
TILLGÅNGAR			
Anläggningstillgångar			
<i>Immateriella anläggningstillgångar</i>			
Koncessioner, patent, licenser, varumärken samt liknande rättigheter	8	3 394 362	2 091 794
Förskott avseende immateriella anläggningstillgångar	9	0	2 064 000
		3 394 362	4 155 794
<i>Materiella anläggningstillgångar</i>			
Byggnader och mark	10	6 089 158	6 528 026
Inventarier, verktyg och installationer	11	1 185 929	1 711 610
		7 275 087	8 239 636
<i>Finansiella anläggningstillgångar</i>			
Uppskjuten skattefordran	12	94 926	85 435
Andra långfristiga fordringar	13	452 684	440 002
		547 610	525 437
Summa anläggningstillgångar		11 217 059	12 920 867
Omsättningstillgångar			
<i>Varulager m.m.</i>			
Färdiga varor och handelsvaror		30 335 972	52 218 048
		30 335 972	52 218 048
<i>Kortfristiga fordringar</i>			
Kundfordringar		25 848 392	29 864 114
Aktuell skattefordran		887 904	0
Övriga fordringar		878 843	2 536 403
Förutbetalda kostnader och upplupna intäkter	14	809 594	751 038
		28 424 733	33 151 555
<i>Kassa och bank</i>	16	14 752 637	1 114 946
Summa omsättningstillgångar		73 513 342	86 484 549
SUMMA TILLGÅNGAR		84 730 401	99 405 416

Koncernens balansräkning

	Not	2024-04-30	2023-04-30
EGET KAPITAL OCH SKULDER			
Eget kapital			
Aktiekapital		1 000 000	1 000 000
Övrigt tillskjutet kapital		200 000	200 000
Annat eget kapital inklusive årets resultat		49 020 987	57 842 795
		50 220 987	59 042 795
Avsättningar			
Uppskjuten skatteskuld	15	189 931	651 878
		189 931	651 878
Kortfristiga skulder			
Checkräkningskredit	16	0	3 605 863
Skulder till kreditinstitut		9 666 666	0
Leverantörsskulder		6 374 378	7 423 508
Aktuella skatteskulder		0	48 336
Övriga skulder		10 905 366	24 458 040
Upplupna kostnader och förutbetalda intäkter	17	7 373 073	4 174 996
		34 319 483	39 710 743
SUMMA EGET KAPITAL OCH SKULDER		84 730 401	99 405 416

Rapport över förändringar i koncernens egna kapital

	Aktiekapital	Övrigt tillskjutet kapital	Annat eget kapital inkl. årets resultat	Totalt
Ingående balans 2022-05-01	1 000 000	200 000	64 717 698	65 917 698
<i>Transaktioner med ägare:</i>				
Lämnad utdelning på extra bolagsstämma			-10 000 000	-10 000 000
Årets resultat			3 125 097	3 125 097
Utgående balans 2023-04-30	1 000 000	200 000	57 842 795	59 042 795
<i>Transaktioner med ägare:</i>				
Lämnad utdelning på extra bolagsstämma			-4 000 000	-4 000 000
Årets resultat			-4 821 808	-4 821 808
Utgående balans 2024-04-30	1 000 000	200 000	49 020 987	50 220 987

Koncernens kassaflödesanalys

	Not	2023-05-01 -2024-04-30	2022-05-01 -2023-04-30
Den löpande verksamheten			
Rörelseresultat		-3 979 838	4 568 475
Justering för poster som inte ingår i kassaflödet			
Avskrivningar och nedskrivningar		1 696 871	1 386 600
Övriga justeringar som ej kassapåverkande		-843 364	-5 924
		-3 126 331	5 949 151
Erhållen ränta		366 328	216 460
Erlagd ränta		-1 438 505	-794 185
Betald inkomstskatt		-28 942	-2 798 670
Kassaflöde från den löpande verksamheten före förändringar av rörelsekapital		-4 227 450	2 572 756
Förändringar i rörelsekapital			
Förändring av varulager		21 882 076	-19 823 128
Förändring av rörelsefordringar		4 726 822	9 474 570
Förändring av rörelseskulder		-5 391 260	4 487 775
Kassaflöde från den löpande verksamheten		16 990 188	-3 288 027
<i>Investeringsverksamheten</i>			
Förvärv av materiella anläggningstillgångar		-164 815	-2 214 811
Försäljning av materiella anläggningstillgångar		825 000	0
Förändring av finansiella anläggningstillgångar		-12 682	0
Kassaflöde från investeringsverksamheten		647 503	-2 214 811
<i>Finansieringsverksamheten</i>			
Utbetald utdelning		-4 000 000	-10 000 000
Kassaflöde från finansieringsverksamheten		-4 000 000	-10 000 000
Årets kassaflöde		13 637 691	-15 502 838
Likvida medel vid årets början		1 114 946	16 617 784
Likvida medel vid årets slut		14 752 637	1 114 946

Moderföretagets resultaträkning

	Not	2023-05-01 -2024-04-30	2022-05-01 -2023-04-30
Nettoomsättning	2	0	0
<i>Rörelsens kostnader</i>		0	0
Övriga externa kostnader	3	-458 452	-116 503
Rörelseresultat	4	-458 452	-116 503
<i>Resultat från finansiella poster</i>			
Resultat från andelar i koncernföretag	18	1 000 000	1 500 000
Övriga ränteintäkter och liknande resultatposter	5	84 838	62 201
Räntekostnader och liknande resultatposter	6	-595 174	-556 843
Resultat efter finansiella poster		31 212	888 855
Bokslutsdispositioner	19	1 000 000	620 000
Resultat före skatt		1 031 212	1 508 855
Skatt på årets resultat	7	-6 414	-1 744
Årets resultat		1 024 798	1 507 111

Moderföretagets balansräkning

	Not	2024-04-30	2023-04-30
TILLGÅNGAR			
Anläggningstillgångar			
<i>Finansiella anläggningstillgångar</i>			
Andelar i koncernföretag	20,21	47 635 000	47 635 000
		47 635 000	47 635 000
Summa anläggningstillgångar		47 635 000	47 635 000
Omsättningstillgångar			
<i>Kortfristiga fordringar</i>			
Fordringar hos koncernföretag		2 630 000	4 110 000
Övriga fordringar		112 904	29 116
Förutbetalda kostnader och upplupna intäkter		20 359	0
		2 763 263	4 139 116
<i>Kassa och bank</i>	16	1 912 747	426 571
Summa omsättningstillgångar		4 676 010	4 565 687
SUMMA TILLGÅNGAR		52 311 010	52 200 687
	Not	2024-04-30	2023-04-30
EGET KAPITAL OCH SKULDER			
Eget kapital	22		
<i>Bundet eget kapital</i>			
Aktiekapital		1 000 000	1 000 000
Reservfond		200 000	200 000
		1 200 000	1 200 000
<i>Fritt eget kapital</i>			
Balanserat resultat	25	35 682 793	38 175 682
Årets resultat		1 024 798	1 507 111
		36 707 591	39 682 793
Summa eget kapital		37 907 591	40 882 793
Kortfristiga skulder			
Skulder till koncernföretag		4 964 390	0
Aktuella skatteskulder		8 160	2 199
Övriga skulder		9 360 869	11 245 695
Upplupna kostnader och förutbetalda intäkter	17	70 000	70 000
		14 403 419	11 317 894
SUMMA EGET KAPITAL OCH SKULDER		52 311 010	52 200 687

Rapport över förändringar i moderföretagets egna kapital

	<i>Bundet eget kapital</i>		<i>Fritt eget kapital</i>	
	Aktie- kapital	Reservfond	Balanserat resultat	Årets resultat
Ingående balans 2022-05-01	1 000 000	200 000	38 673 928	9 501 754
Omföring resultat föregående år			9 501 754	-9 501 754
<i>Transaktioner med ägare:</i>				
Lämnad utdelning på extra bolagsstämma			-10 000 000	
Årets resultat				1 507 111
Utgående balans 2023-04-30	1 000 000	200 000	38 175 682	1 507 111
Omföring resultat föregående år			1 507 111	-1 507 111
<i>Transaktioner med ägare:</i>				
Lämnad utdelning på extra bolagsstämma			-4 000 000	
Årets resultat				1 024 798
Utgående balans 2024-04-30	1 000 000	200 000	35 682 793	1 024 798

Moderföretagets kassaflödesanalys

	2023-05-01 -2024-04-30	2022-05-01 -2023-04-30
Den löpande verksamheten		
Rörelseresultat	-458 452	-116 503
Justeringar för poster som inte ingår i kassaflödet		
Avskrivningar och nedskrivningar	0	0
	-458 452	-116 503
Erhållen ränta	84 838	62 201
Erlagd ränta	-595 174	-556 843
Betald inkomstskatt	-6 414	-1 744
Kassaflöde från den löpande verksamheten före förändringar av rörelsekapital	-975 202	-612 889
<i>Förändringar i rörelsekapital</i>		
Förändring av rörelsefordringar	1 375 854	6 001 162
Förändring av rörelseskulder	3 085 524	1 088 363
Kassaflöde från den löpande verksamheten	3 486 176	6 476 636
<i>Finansieringsverksamheten</i>		
Utbetald utdelning	-4 000 000	-10 000 000
Erhållen utdelning	1 000 000	1 500 000
Erhållet koncernbidrag	1 000 000	620 000
Kassaflöde från finansieringsverksamheten	-2 000 000	-7 880 000
Årets kassaflöde	1 486 176	-1 403 364
Likvida medel vid årets början	426 571	1 829 935
Likvida medel vid årets slut	1 912 747	426 571

Noter

Not 1 Redovisningsprinciper m.m.

Allmänna redovisningsprinciper

Årsredovisningen och koncernredovisningen har upprättats enligt Årsredovisningslagen (1995:1554) och Bokföringsnämndens allmänna råd BFNAR 2012:1 Årsredovisning och koncernredovisning (K3).

Redovisningsprinciper - Koncernen

Koncernredovisning

Koncernredovisningen är upprättad enligt förvärvsmetoden. Koncernredovisningen omfattar moderföretaget samt dess dotterföretag. Med dotterföretag avses de företag i vilka moderföretaget, direkt eller indirekt, har ett bestämmande inflytande. I normalfallet avser detta företag där moderföretaget innehar mer än 50 % av rösterna. I koncernredovisningen ingår dotterföretagen från den dagen koncernen erhåller bestämmande inflytande tills den dag det inte längre föreligger. Dotterföretagens redovisningsprinciper överensstämmer med koncernens redovisningsprinciper i övrigt.

I koncernredovisningen faller koncernföretagens bokslutsdispositioner bort och ingår i det redovisade resultatet efter avdrag för uppskjuten skatt. Detta innebär att koncernföretagens obeskattade reserver i koncernens balansräkning fördelas mellan uppskjuten skatteskuld och eget kapital.

Intäktsredovisning

Försäljning av varor

Intäkten redovisas till verkligt värde av vad som erhållits eller kommer att erhållas. Det innebär att intäkten redovisas till nominellt värde (fakturabelopp) om ersättning erhålls i likvida medel direkt vid leveransen. Avdrag görs för lämnade rabatter.

Vid försäljning av varor redovisas normalt inkomsten som intäkt när de väsentliga förmåner och risker som är förknippade med ägandet av varan har överförts till köparen.

Ränta, royalty och utdelning

Ersättning i form av ränta, royalty eller utdelning redovisas som intäkt när det är sannolikt att de ekonomiska fördelar som är förknippade med transaktionen har tillförts koncernen samt när inkomsten kan beräknas på ett tillförlitligt sätt.

Ränta redovisas som intäkt enligt den s.k. effektivräntemetoden.

Royalty periodiseras i enlighet med överenskommelsens ekonomiska innebörd.

Utdelning redovisas som intäkt när aktieägarens rätt till betalning är säkerställd.

Låneutgifter

Låneutgifter för lånat kapital kostnadsförs i resultaträkningen i den period de uppstår.

Leasingavtal

Koncernen som leasetagare

Koncernen är leasetagare genom så kallade operationella leasingavtal då de ekonomiska risker och fördelar som är förknippade med tillgången inte har övergått till koncernen. Leasingavgifterna, inklusive en eventuell första förhöjd hyra, redovisas som en kostnad linjärt över leasingperioden.

Ersättningar till anställda

Ersättningar till anställda avser alla typer av ersättningar som koncernen lämnar till de anställda. Koncernens ersättningar innefattar bland annat löner, betald semester, betald frånvaro, bonus och ersättningar efter avslutad anställning (pensioner). Redovisning sker i takt med intjänandet. Ersättningar till anställda efter avslutad anställning avser avgiftsbestämda eller förmånsbestämda pensionsplaner. Som avgiftsbestämda planer klassificeras planer där fastställda avgifter betalas och det inte finns förpliktelser, vare sig legala eller informella, att betala något ytterligare, utöver dessa avgifter. Övriga planer klassificeras som förmånsbestämda pensionsplaner. Koncernen har övriga långfristiga ersättningar till anställda

Koncernen har endast avgiftsbestämda pensionsplaner. Utgifter för avgiftsbestämda planer redovisas som en kostnad under den period de anställda utför de tjänster som ligger till grund för förpliktelsen.

Omräkning av poster i utländsk valuta

Fordringar och skulder i utländsk valuta har värderats till balansdagens kurs. Kursvinster och kursförluster på rörelsefordringar och rörelseskulder redovisas i rörelseresultatet medan kursvinster och kursförluster på finansiella fordringar och skulder redovisas som finansiella poster.

Skatt

Total skatt utgörs av aktuell skatt och uppskjuten skatt. Skatter redovisas i resultaträkningen, utom då underliggande transaktion redovisas direkt mot eget kapital varvid tillhörande skatteeffekt redovisas i eget kapital.

Aktuell skatt

Aktuell skatt avser inkomstskatt för innevarande räkenskapsår samt den del av tidigare räkenskapsårs inkomstskatt som ännu inte redovisats. Aktuell skatt beräknas utifrån per den skattesats som gäller per balansdagen.

Uppskjuten skatt

Uppskjuten skatt är inkomstskatt som avser framtida räkenskapsår till följd av tidigare händelser. Redovisning sker enligt balansräkningsmetoden. Enligt denna redovisas uppskjutna skatteskulder och uppskjutna skattefordringar på temporära skillnader som uppstår mellan bokförda respektive skattemässiga värden för tillgångar och skulder samt för övriga skattemässiga avdrag eller underskott.

Uppskjutna skattefordringar netto redovisas mot uppskjutna skatteskulder endast om de kan betalas med ett nettobelopp. Uppskjuten skatt beräknas utifrån beslutad skattesats på balansdagen. Effekter av förändringar i gällande skattesatser resultatförs i den period förändringen lagstadsats. Uppskjutna skattefordringar reduceras till den del det inte är sannolikt att den underliggande skattefordran kommer att kunna realiseras inom en överskådlig framtid. Uppskjuten skattefordran redovisas som finansiella anläggningstillgång och uppskjuten skatteskuld

Anläggningstillgångar

Materiella och immateriella anläggningstillgångar redovisas till anskaffningsvärde minskat med ackumulerade avskrivningar och eventuella nedskrivningar.

Materiella anläggningstillgångar har delats upp på betydande komponenter när komponenterna har väsentligt olika nyttjandeperioder.

Avskrivningsbart belopp utgörs av anskaffningsvärdet minskat med ett beräknat restvärde om detta är väsentligt. Avskrivning sker linjärt över den förväntade nyttjandeperioden.

Följande avskrivningstider tillämpas:

Immateriella anläggningstillgångar

Koncessioner, patent, licenser, varumärken samt liknande rättigheter 5 år

Materiella anläggningstillgångar

Byggnader

Stomme och grund 50 år

Värme och ventilation 20 år

Övrigt 30 år

Inventarier, verktyg och installationer 3-10 år

Varulager

Varulagret har värderats till det lägsta av dess anskaffningsvärde och dess nettoförsäljningsvärde på balansdagen. Med nettoförsäljningsvärdet avses varornas beräknade försäljningspris, minskat med försäljningskostnader. Den valda värderingsmetoden innebär att eventuell inkurans i varulagret har beaktats.

Fordringar, skulder och avsättningar

Om inget annat anges ovan värderas kortfristiga fordringar till det lägsta av dess anskaffningsvärde och det belopp varmed de beräknas bli reglerade. Långfristiga fordringar och långfristiga skulder värderas efter det första värderingstillfället till upplupet anskaffningsvärde. Övriga skulder och avsättningar värderas till de belopp varmed de beräknas bli reglerade. Övriga tillgångar redovisas till anskaffningsvärde om inget annat anges ovan.

Uppskattningar och bedömningar

Inga bedömningar eller uppskattningar som har en betydande effekt på redovisade belopp i årsredovisningen och koncernredovisningen finns.

Redovisningsprinciper - Moderföretaget

Endast redovisningsprinciper som avviker från de som tillämpas i koncernredovisningen

Koncernbidrag

Erhållna och lämnade koncernbidrag redovisas som bokslutsdisposition.

Andelar i koncernföretag

Andelar i koncernföretag redovisas till anskaffningsvärde med avdrag för eventuella nedskrivningar. Utdelningar redovisas som intäkt, även om utdelningen avser ackumulerade vinster innan förvärvstidpunkten. Utdelningen redovisas i normalfallet när behörigt organ fattat beslut om den och den kan beräknas på ett tillförlitligt sätt.

Not 2 Nettoomsättningens fördelning

Nettoomsättningen fördelar sig på geografiska marknader enligt följande:

	Koncernen		Moderföretaget	
	2023/24	2022/23	2023/24	2022/23
Sverige	108 798 652	136 214 448	0	0
EU exkl. Sverige	5 720 026	10 439 313	0	0
Övriga marknader	18 807 568	19 706 215	0	0
	133 326 246	166 359 976	0	0

Not 3 Arvode till revisorer

	Koncernen		Moderföretaget	
	2023/24	2022/23	2023/24	2022/23
<i>Ernst & Young AB</i>				
Revisionsuppdraget	213 850	184 740	38 600	35 800
Skatterådgivning	58 370	72 610	26 480	50 760
Övriga tjänster	0	49 740	0	17 800
	272 220	307 090	65 080	104 360

Not 4 Anställda och personalkostnader

<i>Medelantalet anställda</i>	2023/24		2022/23	
	Antal anställda	Varav män	Antal anställda	Varav män
Moderföretaget	0	0%	0	0%
Dotterföretag	30	70%	28	79%
Totalt koncernen	30	70%	28	79%

<i>Löner och andra ersättningar</i>	Koncernen		Moderföretaget	
	2023/24	2022/23	2023/24	2022/23
Styrelse och VD	2 188 199	1 835 379	0	0
Övriga anställda	12 785 520	12 069 450	0	0
	14 973 719	13 904 829	0	0
<i>Sociala kostnader</i>				
Pensionskostnader för styrelse och VD	362 593	310 436	0	0
Pensionskostnader övriga anställda	1 128 697	1 063 714	0	0
Övriga sociala kostnader	5 245 712	5 120 420	0	0
	6 737 002	6 494 570	0	0

Könsfördelning bland ledande befattningshavare

	Koncernen		Moderföretaget	
	2024-04-30	2023-04-30	2024-04-30	2023-04-30
Andel män i styrelsen	100%	100%	100%	100%
Andel män bland övriga ledande befattningshavare	100%	100%	100%	100%

Not 5 Övriga ränteintäkter och liknande resultatposter

	Koncernen		Moderföretaget	
	2023/24	2022/23	2023/24	2022/23
Övriga ränteintäkter	366 328	216 460	84 838	62 201
	366 328	216 460	84 838	62 201

Not 6 Räntekostnader och liknande resultatposter

	Koncernen		Moderföretaget	
	2023/24	2022/23	2023/24	2022/23
Övriga räntekostnader	-1 438 505	-794 185	-595 174	-556 843
	-1 438 505	-794 185	-595 174	-556 843

Not 7 Skatt på årets resultat

	Koncernen		Moderföretaget	
	2023/24	2022/23	2023/24	2022/23
Aktuell skatt	28 942	888 725	6 414	1 744
Förändring av uppskjuten skatt avseende temporära skillnader	-259 149	-23 072	0	0
Summa redovisad skatt	-230 207	865 653	6 414	1 744

Genomsnittlig effektiv skattesats	-	21,7%	0,6%	0,1%
--	---	--------------	-------------	-------------

Avstämning av effektiv skattesats

Redovisat resultat före skatt	-5 052 015	3 990 750	1 031 212	1 508 855
Skatt på redovisat resultat enligt gällande skattesats (20,6%, fg år 20,6 %):	-1 040 715	822 095	212 430	310 824
Skatteeffekt av:				
Effekt ändrad skattesats	0	0	0	0
Övriga ej avdragsgilla kostnader	1 069 657	66 630	0	0
Ej skattepliktiga intäkter	0	0	-206 016	-309 080
Aktuell skatt	28 942	888 725	6 414	1 744
Effektiv skattesats	-	22,3%	0,6%	0,1%

Not 8 Koncessioner, patent, licenser, varumärken samt liknande rättigheter

	Koncernen		Moderföretaget	
	2024-04-30	2023-04-30	2024-04-30	2023-04-30
Ingående anskaffningsvärden	3 611 322	3 611 322	0	0
Omklassificeringar	2 064 000	0	0	0
Utgående ackumulerade anskaffningsvärden	5 675 322	3 611 322	0	0
Ingående avskrivningar	-1 394 528	-1 045 896	0	0
Årets avskrivningar	-761 432	-348 632	0	0
Utgående ackumulerade avskrivningar	-2 155 960	-1 394 528	0	0
Ingående nedskrivningar	-125 000	-125 000	0	0
Utgående ackumulerade nedskrivningar	-125 000	-125 000	0	0
Utgående redovisat värde	3 394 362	2 091 794	0	0

Not 9 Förskott avseende immateriella anläggningstillgångar

	Koncernen		Moderföretaget	
	2024-04-30	2023-04-30	2024-04-30	2023-04-30
Ingående anskaffningsvärden	2 064 000	0	0	0
Årets anskaffningar	0	2 064 000	0	0
Omklassificeringar	-2 064 000	0	0	0
Utgående ackumulerade anskaffningsvärden	0	2 064 000	0	0
Utgående redovisat värde	0	2 064 000	0	0

Not 10 Byggnader och mark

	Koncernen		Moderföretaget	
	2024-04-30	2023-04-30	2024-04-30	2023-04-30
Ingående anskaffningsvärden	13 243 119	13 243 119	0	0
Utgående ackumulerade anskaffningsvärden	13 243 119	13 243 119	0	0
Ingående avskrivningar	-6 715 093	-6 276 230	0	0
Årets avskrivningar	-438 868	-438 863	0	0
Utgående ackumulerade avskrivningar	-7 153 961	-6 715 093	0	0
Utgående redovisat värde	6 089 158	6 528 026	0	0

Not 11 Inventarier, verktyg och installationer

	Koncernen		Moderföretaget	
	2024-04-30	2023-04-30	2024-04-30	2023-04-30
Ingående anskaffningsvärden	14 625 167	14 474 356	0	0
Årets anskaffningar	164 815	150 811	0	0
Försäljningar/utrangeringar	-981 700	0	0	0
Utgående ackumulerade anskaffningsvärden	13 808 282	14 625 167	0	0
Ingående avskrivningar	-12 913 557	-12 314 452	0	0
Försäljningar/utrangeringar	787 775	0	0	0
Årets avskrivningar	-496 571	-599 105	0	0
Utgående ackumulerade avskrivningar	-12 622 353	-12 913 557	0	0
Utgående redovisat värde	1 185 929	1 711 610	0	0

Not 12 Uppskjuten skattefordran

	Koncernen		Moderföretaget	
	2024-04-30	2023-04-30	2024-04-30	2023-04-30
Ingående saldo	85 435	81 225	0	0
Tillkommande skattefordringar	9 491	4 210	0	0
	94 926	85 435	0	0

Not 13 Andra långfristiga fordringar

	Koncernen		Moderföretaget	
	2024-04-30	2023-04-30	2024-04-30	2023-04-30
Ingående anskaffningsvärden	440 002	438 288	0	0
Tillkommande fordringar	12 682	1 714	0	0
Utgående ackumulerade anskaffningsvärden	452 684	440 002	0	0
Utgående redovisat värde	452 684	440 002	0	0

Not 14 Förutbetalda kostnader och upplupna intäkter

	Koncernen		Moderföretaget	
	2024-04-30	2023-04-30	2024-04-30	2023-04-30
Upplupna leverantörsbonus	267 784	313 803	0	0
Förutbetalda hyreskostnader	118 500	68 448	0	0
Övriga förutbetalda kostnader	423 310	368 787	0	0
	809 594	751 038	0	0

Not 15 Avsättningar

	Koncernen		Moderföretaget	
	2024-04-30	2023-04-30	2024-04-30	2023-04-30
<i>Uppskjuten skatteskuld</i>				
Belopp vid årets ingång	651 878	674 950	0	0
Årets avsättningar	0	0	0	0
Under året återförda belopp	-461 947	-23 072	0	0
	189 931	651 878	0	0

Not 16 Kassa & Bank

	Koncernen		Moderföretaget	
	2024-04-30	2023-04-30	2024-04-30	2023-04-30
<i>Checkräkningskredit</i>				
Beviljad kredit	10 000 000	10 000 000	0	0
Utnyttjad kredit	0	0	0	0
<i>Likvida medel</i>				
Disponibla tillgodohavanden på bank	14 752 637	1 114 946	1 912 747	426 571
	14 752 637	1 114 946	1 912 747	426 571

Not 17 Upplupna kostnader och förutbetalda intäkter

	Koncernen		Moderföretaget	
	2024-04-30	2023-04-30	2024-04-30	2023-04-30
Upplupna semesterlöner	2 449 297	1 559 597	0	0
Upplupna sociala avgifter	564 366	490 025	0	0
Upplupna kundbonusar	1 646 896	1 646 896	0	0
Övriga upplupna kostnader och förutbetalda intäkter	2 712 514	478 478	70 000	70 000
	7 373 073	4 174 996	70 000	70 000

Not 18 Resultat från andelar i koncernföretag

	Moderföretaget	
	2023/24	2022/23
Erhållna utdelningar	1 000 000	1 500 000
	1 000 000	1 500 000

Not 19 Bokslutsdispositioner

	Moderföretaget	
	2023/24	2022/23
Erhållet koncernbidrag	1 000 000	620 000
	1 000 000	620 000

Not 20 Andelar i koncernföretag

	Moderföretaget	
	2024-04-30	2023-04-30
Ingående anskaffningsvärden	62 553 454	62 553 454
Utgående ackumulerade anskaffningsvärden	62 553 454	62 553 454
Ingående nedskrivningar	-14 918 454	-14 918 454
Utgående ackumulerade nedskrivningar	-14 918 454	-14 918 454
Utgående redovisat värde	47 635 000	47 635 000

Not 21 Specifikation av andelar i koncernföretag

Namn	Kapital- andel	Rösträtts- andel	Antal andelar	Bokfört värde
Arne Thuresson Byggmaterial AB	100%	100%	5 000	45 000 000
Grabber Europe AB	100%	100%	11 000	2 635 000
				47 635 000

	Org.nr.	Säte	Eget kapital	Årets resultat
Arne Thuresson Byggmaterial AB	556052-2681	Spånga, Stockholms kommun	52 754 265	-3 152 550
Grabber Europe AB	556503-5069	Spånga, Stockholms kommun	2 331 635	1 012 693

Not 22 Antal aktier

	2024-04-30	2023-04-30	2024-04-30	2023-04-30
	Kvotvärde	Kvotvärde	Antal	Antal
Aktier	100	100	10 000	10 000
			10 000	10 000

Not 23 Ställda säkerheter

	Koncernen		Moderföretaget	
	2024-04-30	2023-04-30	2024-04-30	2023-04-30
Säkerheter ställda för egna skulder till kreditinstitut:				
Företagsinteckningar	10 600 000	10 600 000	0	0
Säkerheter ställda för annat:				
Spärrade bankmedel för Tullgaranti	452 684	438 000	0	0
Borgen för dotterbolagets kreditkulder	0	0	10 000 000	10 000 000
	452 684	438 000	10 000 000	10 000 000
Summa ställda säkerheter	11 052 684	11 038 000	10 000 000	10 000 000

Not 24 Väsentliga händelser efter balansdagens slut

Inga väsentliga händelser har inträffat efter balansdagens slut.

Not 25 Disposition av vinst eller förlust

2024-04-30 2023-04-30

Förslag till resultatdisposition

Styrelsen föreslår att till förfogande stående medel

Balanserat resultat

35 682 793 38 175 682

Årets resultat

1 024 798 1 507 111

36 707 591 39 682 793

disponeras så att

i ny räkning överföres

36 707 591 39 862 793

36 707 591 39 862 793

Not 26 Nyckeltalsdefinitioner

Rörelsemarginal

Rörelseresultat i procent av nettoomsättningen

Justerat eget kapital

Eget kapital med tillägg för obeskattade reserver som reducerats med uppskjuten skatt.

Avkastning på eget kapital

Resultat efter finansiella poster i procent av genomsnittligt justerat eget kapital

Soliditet

Justerat eget kapital i procent av balansomslutning

Spånga den dag som framgår av våra elektroniska underskrifter

Åke Thuresson
Ordförande

Christian Thuresson

Pär Thuresson
Verkställande direktör

Vår revisionsberättelse har lämnats den dag som framgår av vår elektroniska underskrift.

Ernst & Young AB

Mattias Gamlén
Auktoriserad Revisor

2024111407435

PENNEO

Signaturerna i detta dokument är juridiskt bindande. Dokumentet är signerat genom Penneo™ för säker digital signering. Tecknarnas identitet har lagrats, och visas nedan.

"Med min signatur bekräftar jag innehållet och alla datum i detta dokumentet."

PÅR THURESSON

Verkställande direktör

Serienummer: 1f4d453c203166[...]68fe3bdea5c41

IP: 84.216.xxx.xxx

2024-10-28 07:56:02 UTC



ÅKE THURESSON

Styrelseledamot

Serienummer: 8199b07d86d2da[...]c6cb1170f5150

IP: 176.10.xxx.xxx

2024-10-28 08:02:46 UTC



CHRISTIAN LÖF THURESSON

Styrelseledamot

Serienummer: 5776fe6bbaaca9[...]1a34f10e1e8d2

IP: 84.216.xxx.xxx

2024-10-28 08:32:43 UTC



MATTIAS GAMLÉN

Auktoriserad Revisor

Serienummer: 126213131d1ac8[...]bdfa0dbdb77d0

IP: 147.161.xxx.xxx

2024-10-28 09:34:42 UTC



Detta dokument är digitalt signerat genom **Penneo.com**. Den digitala signeringsdatan i dokumentet är säkrad och validerad genom det datorgenererade hashvärdet hos det originella dokumentet. Dokumentet är låst och tidsstämplat med ett certifikat från en betrodd tredje part. All kryptografisk information är innesluten i denna PDF, för framtida validering om så krävs.


Hur man verifierar originaliteten hos dokumentet

Detta dokument är skyddat genom ett Adobe CDS certifikat. När du öppnar

dokumentet i Adobe Reader bör du se att dokumentet är certifierat med **Penneo e-signature service** <penneo@penneo.com> Detta garanterar att dokumentets innehåll inte har ändrats.

Du kan verifiera den kryptografiska informationen i dokumentet genom att använda Penneos validator, som finns på <https://penneo.com/validator>

Penneo dokumentnyckel: FNUA4-TH4ZO-08KLY-KJZTH-1LDID-AEJKE



Revisionsberättelse

Till bolagsstämman i Thuresson Sweden AB, org.nr 556183-5868

Rapport om årsredovisningen och koncernredovisningen

Uttalanden

Vi har utfört en revision av årsredovisningen och koncernredovisningen för Thuresson Sweden AB för räkenskapsåret 2023-05-01 – 2024-04-30.

Enligt vår uppfattning har årsredovisningen och koncernredovisningen upprättats i enlighet med årsredovisningslagen och ger en i alla väsentliga avseenden rättvisande bild av moderbolagets och koncernens finansiella ställning per den 30 april 2024 och av dessas finansiella resultat och kassaflöden för året enligt årsredovisningslagen. Förvaltningsberättelsen är förenlig med årsredovisningens och koncernredovisningens övriga delar.

Vi tillstyrker därför att bolagsstämman fastställer resultaträkningen och balansräkningen för moderbolaget och koncernen.

Grund för uttalanden

Vi har utfört revisionen enligt International Standards on Auditing (ISA) och god revisions sed i Sverige. Vårt ansvar enligt dessa standarder beskrivs närmare i avsnittet Revisorns ansvar. Vi är oberoende i förhållande till moderbolaget och koncernen enligt god revisors sed i Sverige och har i övrigt fullgjort vårt yrkesetiska ansvar enligt dessa krav.

Vi anser att de revisionsbevis vi har inhämtat är tillräckliga och ändamålsenliga som grund för våra uttalanden.

Styrelsens och verkställande direktörens ansvar

Det är styrelsen och verkställande direktören som har ansvaret för att årsredovisningen och koncernredovisningen upprättas och att de ger en rättvisande bild enligt årsredovisningslagen. Styrelsen och verkställande direktören ansvarar även för den interna kontroll som de bedömer är nödvändig för att upprätta en årsredovisning och koncernredovisning som inte innehåller några väsentliga felaktigheter, vare sig dessa beror på oegentligheter eller misstag.

Vid upprättandet av årsredovisningen och koncernredovisningen ansvarar styrelsen och verkställande direktören för bedömningen av bolagets och koncernens förmåga att fortsätta verksamheten. De upplyser, när så är tillämpligt, om förhållanden som kan påverka förmågan att fortsätta verksamheten och att använda antagandet om fortsatt drift. Antagandet om fortsatt drift tillämpas dock inte om styrelsen och verkställande direktören avser att likvidera bolaget, upphöra med verksamheten eller inte har något realistiskt alternativ till att göra något av detta.


Revisorns ansvar

Våra mål är att uppnå en rimlig grad av säkerhet om att årsredovisningen och koncernredovisningen som helhet inte innehåller några väsentliga felaktigheter, vare sig dessa beror på oegentligheter eller misstag, och att lämna en revisionsberättelse som innehåller våra uttalanden. Rimlig säkerhet är en hög grad av säkerhet, men är ingen garanti för att en revision som utförs enligt ISA och god revisions sed i Sverige alltid kommer att upptäcka en väsentlig felaktighet om en sådan finns. Felaktigheter kan uppstå på grund av oegentligheter eller misstag och anses vara väsentliga om de enskilt eller tillsammans rimligen kan förväntas påverka de ekonomiska beslut som användare fattar med grund i årsredovisningen och koncernredovisningen.

Som del av en revision enligt ISA använder vi professionellt omdöme och har en professionellt skeptisk inställning under hela revisionen. Dessutom:

- identifierar och bedömer vi riskerna för väsentliga felaktigheter i årsredovisningen och koncernredovisningen, vare sig dessa beror på oegentligheter eller misstag, utformar och utför granskningsåtgärder bland annat utifrån dessa risker och inhämtar revisionsbevis som är tillräckliga och ändamålsenliga för att utgöra en grund för våra uttalanden. Risker för att inte upptäcka en väsentlig felaktighet till följd av oegentligheter är högre än för en väsentlig felaktighet som beror på misstag, eftersom oegentligheter kan innefatta agerande i maskopi, förfalskning, avsiktliga utelämnanden, felaktig information eller åsidosättande av intern kontroll.
- skaffar vi oss en förståelse av den del av bolagets interna kontroll som har betydelse för vår revision för att utforma granskningsåtgärder som är lämpliga med hänsyn till omständigheterna, men inte för att uttala oss om effektiviteten i den interna kontrollen.
- utvärderar vi lämpligheten i de redovisningsprinciper som används och rimligheten i styrelsens och verkställande direktörens uppskattningar i redovisningen och tillhörande upplysningar.
- drar vi en slutsats om lämpligheten i att styrelsen och verkställande direktören använder antagandet om fortsatt drift vid upprättandet av årsredovisningen och koncernredovisningen. Vi drar också en slutsats, med grund i de inhämtade revisionsbevisen, om det finns någon väsentlig osäkerhetsfaktor som avser sådana händelser eller förhållanden som kan leda till betydande tvivel om bolagets och koncernens förmåga att fortsätta verksamheten. Om vi drar slutsatsen att det finns en väsentlig osäkerhetsfaktor, måste vi i revisionsberättelsen fästa uppmärksamheten på upplysningarna i årsredovisningen och koncernredovisningen om den väsentliga osäkerhetsfaktorn eller, om sådana upplysningar är otillräckliga, modifiera uttalandet om årsredovisningen och koncernredovisningen. Våra slutsatser baseras på de revisionsbevis som inhämtas fram till datumet för revisionsberättelsen. Dock kan framtida händelser eller förhållanden göra att ett bolag och en koncern inte längre kan fortsätta verksamheten.
- utvärderar vi den övergripande presentationen, strukturen och innehållet i årsredovisningen och koncernredovisningen, däribland upplysningarna, och om årsredovisningen och koncernredovisningen återger de underliggande transaktionerna och händelserna på ett sätt som ger en rättvisande bild.
- inhämtar vi tillräckliga och ändamålsenliga revisionsbevis avseende den finansiella informationen för enheterna eller affärsaktiviteterna inom koncernen för att göra ett uttalande avseende koncernredovisningen. Vi ansvarar för styrning, övervakning och utförande av koncernrevisionen. Vi är ensamt ansvariga för våra uttalanden.

Vi måste informera styrelsen om bland annat revisionens planerade omfattning och inriktning samt tidpunkten för den. Vi måste också informera om betydelsefulla iakttagelser under revisionen, däribland de eventuella betydande brister i den interna kontrollen som vi identifierat.



2024111407437

Rapport om andra krav enligt lagar och andra författningar

Uttalanden

Utöver vår revision av årsredovisningen och koncernredovisningen har vi även utfört en revision av styrelsens och verkställande direktörens förvaltning av Thuresson Sweden AB för räkenskapsåret 2023-05-01 – 2024-04-30 samt av förslaget till dispositioner beträffande bolagets vinst eller förlust.

Vi tillstyrker att bolagsstämman disponerar vinsten enligt förslaget i förvaltningsberättelsen och beviljar styrelsens ledamöter och verkställande direktören ansvarsfrihet för räkenskapsåret.

Grund för uttalanden

Vi har utfört revisionen enligt god revisions sed i Sverige. Vårt ansvar enligt denna beskrivs närmare i avsnittet Revisorns ansvar. Vi är oberoende i förhållande till moderbolaget och koncernen enligt god revisors sed i Sverige och har i övrigt fullgjort vårt yrkesetiska ansvar enligt dessa krav.

Vi anser att de revisionsbevis vi har inhämtat är tillräckliga och ändamålsenliga som grund för våra uttalanden.

Styrelsens och verkställande direktörens ansvar

Det är styrelsen som har ansvaret för förslaget till dispositioner beträffande bolagets vinst eller förlust. Vid förslag till utdelning innefattar detta bland annat en bedömning av om utdelningen är försvarlig med hänsyn till de krav som bolagets och koncernens verksamhetsart, omfattning och risker ställer på storleken av moderbolagets och koncernens egna kapital, konsolideringsbehov, likviditet och ställning i övrigt.

Styrelsen ansvarar för bolagets organisation och förvaltningen av bolagets angelägenheter. Detta innefattar bland annat att fortlöpande bedöma bolagets och koncernens ekonomiska situation och att tillse att bolagets organisation är utformad så att bokföringen, medelsförvaltningen och bolagets ekonomiska angelägenheter i övrigt kontrolleras på ett betryggande sätt. Verkställande direktören ska sköta den löpande förvaltningen enligt styrelsens riktlinjer och anvisningar och bland annat vidta de åtgärder som är nödvändiga för att bolagets bokföring ska fullgöras i överensstämmelse med lag och för att medelsförvaltningen ska skötas på ett betryggande sätt.

Revisorns ansvar

Vårt mål beträffande revisionen av förvaltningen, och därmed vårt uttalande om ansvarsfrihet, är att inhämta revisionsbevis för att med en rimlig grad av säkerhet kunna bedöma om någon styrelseledamot eller verkställande direktören i något väsentligt avseende:

- företagit någon åtgärd eller gjort sig skyldig till någon försummelse som kan föranleda ersättningsskyldighet mot bolaget, eller
- på något annat sätt handlat i strid med aktiebolagslagen, årsredovisningslagen eller bolagsordningen.

Vårt mål beträffande revisionen av förslaget till dispositioner av bolagets vinst eller förlust, och därmed vårt uttalande om detta, är att med rimlig grad av säkerhet bedöma om förslaget är förenligt med aktiebolagslagen.

Rimlig säkerhet är en hög grad av säkerhet, men ingen garanti för att en revision som utförs enligt god revisions sed i Sverige alltid kommer att upptäcka åtgärder eller försummelser som kan föranleda ersättningsskyldighet mot bolaget, eller att ett förslag till dispositioner av bolagets vinst eller förlust inte är förenligt med aktiebolagslagen.

Som en del av en revision enligt god revisions sed i Sverige använder vi professionellt omdöme och har en professionellt skeptisk inställning under hela revisionen. Granskningen av förvaltningen och förslaget till dispositioner av bolagets vinst eller förlust grundar sig främst på revisioner av räkenskaperna. Vilka tillkommande granskningsåtgärder som utförs baseras på vår professionella bedömning med utgångspunkt i risk och väsentlighet. Det innebär att vi fokuserar granskningen på sådana åtgärder, områden och förhållanden som är väsentliga för verksamheten och där avsteg och överträdelser skulle ha särskild betydelse för bolagets situation. Vi går igenom och prövar fattade beslut, beslutsunderlag, vidtagna åtgärder och andra förhållanden som är relevanta för vårt uttalande om ansvarsfrihet. Som underlag för vårt uttalande om styrelsens förslag till dispositioner beträffande bolagets vinst eller förlust har vi granskat om förslaget är förenligt med aktiebolagslagen.

Gislaved den dag som framgår av vår elektroniska underskrift

Ernst & Young AB

Mattias Gamlén

Mattias Gamlén

Auktoriserad revisor

Penneo dokumentnyckel: 27EK6-HCP5T-ECSFI-1PAXZ-UBD20-QIFIQ

2024111407438

PENNEO

Signaturerna i detta dokument är juridiskt bindande. Dokumentet är signerat genom Penneo™ för säker digital signering. Tecknarnas identitet har lagrats, och visas nedan.

"Med min signatur bekräftar jag innehållet och alla datum i detta dokumentet."

MATTIAS GAMLÉN (SSN-validerad)

Signing Partner

Serienummer: 126213131d1ac8[...]bdfa0bdbb77d0

IP: 147.161.xxx.xxx

2024-10-28 10:06:14 UTC



Detta dokument är digitalt signerat genom **Penneo.com**. Den digitala signeringsdatan i dokumentet är säkrad och validerad genom det datorgenererade hashvärdet hos det originella dokumentet. Dokumentet är låst och tidsstämplat med ett certifikat från en betrodd tredje part. All kryptografisk information är innesluten i denna PDF, för framtida validering om så krävs.

Hur man verifierar originaliteten hos dokumentet

Detta dokument är skyddat genom ett Adobe CDS certifikat. När du öppnar

dokumentet i Adobe Reader bör du se att dokumentet är certifierat med **Penneo e-signature service** <penneo@penneo.com> Detta garanterar att dokumentets innehåll inte har ändrats.

Du kan verifiera den kryptografiska informationen i dokumentet genom att använda Penneos validator, som finns på <https://penneo.com/validator>

Penneo dokumentnyckel: 27EK6-HCP5T-ECSFI-1PAXZ-U8D20-QIFIQ