

# Årsredovisning

för

## Skövde Skinnmöbel Aktiebolag

556276-8563

Räkenskapsåret

2023-05-01 – 2024-04-30

### Fastställelseintyg

Undertecknad styrelseledamot i Skövde Skinnmöbel Aktiebolag intygar, dels att denna kopia av årsredovisningen stämmer överens med originalet, dels att resultaträkningen och balansräkningen i årsredovisningen har fastställts på årsstämma <sup>3/10</sup> 2024. Årsstämman beslutade att godkänna styrelsens förslag till resultatdisposition.

Tibro

3/10 2024

Kjell Rosell

Styrelsen och verkställande direktören för Skövde Skinnmöbel Aktiebolag avger följande årsredovisning för räkenskapsåret 2023-05-01 – 2024-04-30.

Årsredovisningen är upprättad i svenska kronor, SEK. Om inte annat särskilt anges, redovisas alla belopp i hela kronor (kr). Uppgifter inom parentes avser föregående år.

## Förvaltningsberättelse

### Verksamheten

#### Allmänt om verksamheten

Verksamheten har under räkenskapsåret varit vilande.

Företaget har sitt säte i Tibro.

Flerårsöversikt (tkr)	2023/24	2022/23	2021/22	2020/21
Nettoomsättning	0	0	0	0
Resultat efter finansiella poster	537	156	-54	-81
Soliditet (%)	55,1	55,3	54,5	47,4

För definitioner av nyckeltal, se Not 1 Redovisningsprinciper.

### Förändringar i eget kapital

	Aktie- kapital	Reserv- fond	Balanserat resultat	Årets resultat	Totalt
Belopp vid årets ingång	1 000 000	200 000	13 065 516	475 938	14 741 454
Disposition enligt beslut av årsstämman:					
Utdelning			-800 000		-800 000
Balanseras i ny räkning			475 938	-475 938	0
Årets resultat				1 033 428	1 033 428
<b>Belopp vid årets utgång</b>	<b>1 000 000</b>	<b>200 000</b>	<b>12 741 454</b>	<b>1 033 428</b>	<b>14 974 882</b>


### Resultatdisposition

Styrelsen föreslår att till förfogande stående vinstmedel (kronor):

balanserad vinst	12 741 454
årets vinst	1 033 428
	<b>13 774 882</b>
disponeras så att	
i ny räkning överföres	13 774 882
	<b>13 774 882</b>

Företagets resultat och ställning i övrigt framgår av efterföljande resultat- och balansräkning med noter.

Fotokopians överensstämmelse  
med originalet intygas:



## Resultaträkning

Not  
1

2023-05-01  
-2024-04-30

2022-05-01  
-2023-04-30

### Rörelseintäkter, lagerförändringar m. m.

Nettoomsättning		-1	-1
Övriga rörelseintäkter		0	24 827
<b>Summa rörelseintäkter, lagerförändringar m.m.</b>		<b>-1</b>	<b>24 826</b>

### Rörelsekostnader

Övriga externa kostnader		-12 932	-15 812
Personalkostnader	2	0	-200
<b>Summa rörelsekostnader</b>		<b>-12 932</b>	<b>-16 012</b>
<b>Rörelseresultat</b>		<b>-12 933</b>	<b>8 814</b>

### Finansiella poster

Resultat från andelar i koncernföretag		500 000	0
Övriga ränteintäkter och liknande resultatposter		49 910	147 124
<b>Summa finansiella poster</b>		<b>549 910</b>	<b>147 124</b>
<b>Resultat efter finansiella poster</b>		<b>536 977</b>	<b>155 938</b>

### Bokslutsdispositioner

Erhållna koncernbidrag		500 000	320 000
<b>Summa bokslutsdispositioner</b>		<b>500 000</b>	<b>320 000</b>
<b>Resultat före skatt</b>		<b>1 036 977</b>	<b>475 938</b>

### Skatter

Skatt på årets resultat		-3 549	0
<b>Årets resultat</b>		<b>1 033 428</b>	<b>475 938</b>

Fotokopians överensstämmelse  
med originalintygas:

**Balansräkning**

Not  
1

2024-04-30

2023-04-30

**TILLGÅNGAR**

**Anläggningstillgångar**

*Finansiella anläggningstillgångar*

Andelar i koncernföretag	3, 4	19 442 107	19 442 107
Fordringar hos koncernföretag	5	2 631 000	2 081 000
Ägarintressen i övriga företag	6	0	0
Andra långfristiga fordringar	7	5 027 463	4 977 214
<b>Summa finansiella anläggningstillgångar</b>		<b>27 100 570</b>	<b>26 500 321</b>
<b>Summa anläggningstillgångar</b>		<b>27 100 570</b>	<b>26 500 321</b>

**Omsättningstillgångar**

*Kortfristiga fordringar*


Övriga fordringar		2	0
Förutbetalda kostnader och upplupna intäkter		49 908	50 249
<b>Summa kortfristiga fordringar</b>		<b>49 910</b>	<b>50 249</b>

*Kassa och bank*

Kassa och bank		9 238	122 171
<b>Summa kassa och bank</b>		<b>9 238</b>	<b>122 171</b>
<b>Summa omsättningstillgångar</b>		<b>59 148</b>	<b>172 420</b>

**SUMMA TILLGÅNGAR**

Fotokopians överensstämmelse  
med originalet intygas:



2024100704456

**Balansräkning**

Not  
1

2024-04-30

2023-04-30

**EGET KAPITAL OCH SKULDER**

**Eget kapital**

*Bundet eget kapital*

Aktiekapital

1 000 000

1 000 000

Reservfond

200 000

200 000

**Summa bundet eget kapital**

**1 200 000**

**1 200 000**

*Fritt eget kapital*

Balanserat resultat

12 741 454

13 065 516

Årets resultat

1 033 428

475 938

**Summa fritt eget kapital**

**13 774 882**

**13 541 454**

**Summa eget kapital**

**14 974 882**

**14 741 454**

**Kortfristiga skulder**

Skulder till koncernföretag

12 171 287

11 921 287

Skatteskulder

3 549

0

Upplupna kostnader och förutbetalda intäkter

10 000

10 000

**Summa kortfristiga skulder**

**12 184 836**

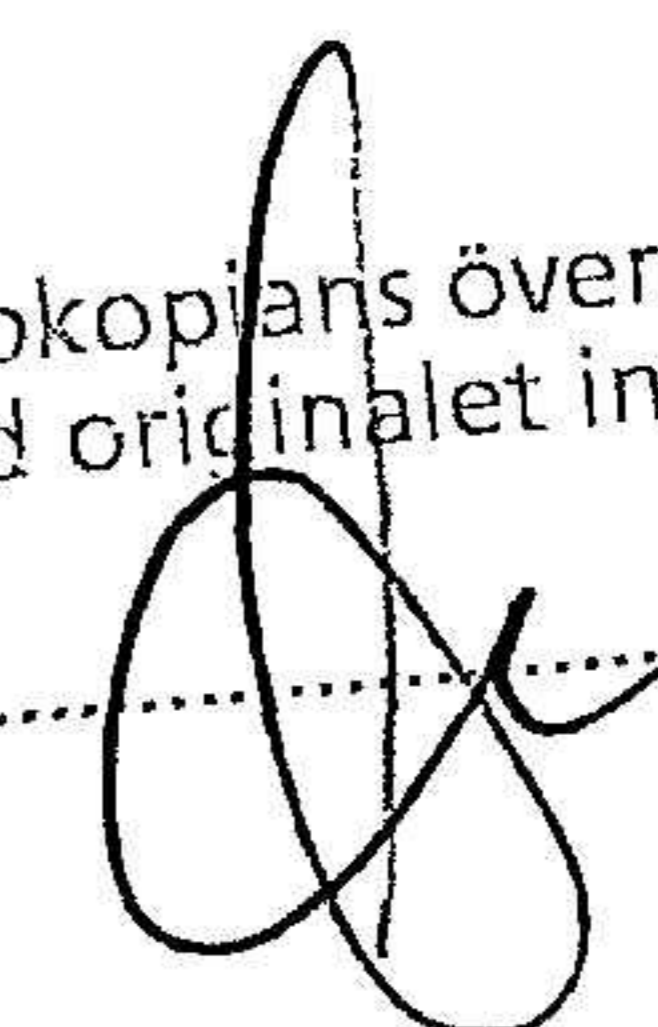
**11 931 287**

**SUMMA EGET KAPITAL OCH SKULDER**

**27 159 718**

**26 672 741**

Fotokopiens överensstämmelse  
med originalet intygas:



## Noter

### Not 1 Redovisningsprinciper

#### Allmänna upplysningar

Årsredovisningen är upprättad i enlighet med årsredovisningslagen och Bokföringsnämndens allmänna råd (BFNAR 2016:10) om årsredovisning i mindre företag.

#### Nyckeltalsdefinitioner

Nettoomsättning

Rörelsens huvudintäkter, fakturerade kostnader, sidointäkter samt intäktskorrigeringar.

Resultat efter finansiella poster

Resultat efter finansiella intäkter och kostnader men före bokslutsdispositioner och skatter.

Soliditet (%)

Justerat eget kapital (eget kapital och obeskattade reserver med avdrag för uppskjuten skatt) i procent av balansomslutning.

### Not Eventualförpliktelser

	2024-04-30	2023-04-30
Borgensåtagande för dotterbolag	14 367 000	14 601 000
	<b>14 367 000</b>	<b>14 601 000</b>

### Not 2 Medelantalet anställda

	2023-05-01 -2024-04-30	2022-05-01 -2023-04-30
Medelantalet anställda	0	0

### Not 3 Andelar i koncernföretag

	2024-04-30	2023-04-30
Ingående anskaffningsvärden	19 942 107	19 942 107
<b>Utgående ackumulerade anskaffningsvärden</b>	<b>19 942 107</b>	<b>19 942 107</b>
Ingående nedskrivningar	-500 000	-500 000
<b>Utgående ackumulerade nedskrivningar</b>	<b>-500 000</b>	<b>-500 000</b>
<b>Utgående redovisat värde</b>	<b>19 442 107</b>	<b>19 442 107</b>

Fotokopians överensstämmelse  
med originalet intygas:

2024100704459

**Not 4 Specifikation andelar i koncernföretag**

<b>Namn</b>	<b>Kapital- andel</b>	<b>Rösträtts- andel</b>	<b>Antal andelar</b>	<b>Bokfört värde</b>
Skalkarike Förvaltning AB	100%	100%	1 000	300 000
Rixner-huset i Tibro AB	100%	100%	1 000	15 917 774
Inredningshuset Mariesjö AB	100%	100%	1 000	3 224 333
				<b>19 442 107</b>

	<b>Org.nr</b>	<b>Säte</b>
Skalkarike Förvaltning AB	556371-7981	Tibro
Rixner-huset i Tibro AB	556538-7254	Tibro
Inredningshuset Mariesjö AB	556179-5054	Tibro

**Not 5 Fordringar hos koncernföretag**

	<b>2024-04-30</b>	<b>2023-04-30</b>
Ingående anskaffningsvärden	2 081 000	1 550 000
Tillkommande fordringar	550 000	531 000
<b>Utgående ackumulerade anskaffningsvärden</b>	<b>2 631 000</b>	<b>2 081 000</b>
<b>Utgående redovisat värde</b>	<b>2 631 000</b>	<b>2 081 000</b>

**Not 6 Ägarintressen i övriga företag**

	<b>2024-04-30</b>	<b>2023-04-30</b>
Ingående anskaffningsvärden	0	57 800
Försäljningar	0	-57 800
<b>Utgående ackumulerade anskaffningsvärden</b>	<b>0</b>	<b>0</b>
<b>Utgående redovisat värde</b>	<b>0</b>	<b>0</b>

**Not 7 Andra långfristiga fordringar**

	<b>2024-04-30</b>	<b>2023-04-30</b>
Ingående anskaffningsvärden	4 977 213	5 000 000
Tillkommande fordringar	50 250	0
Avgående fordringar	0	-22 787
<b>Utgående ackumulerade anskaffningsvärden</b>	<b>5 027 463</b>	<b>4 977 213</b>
<b>Utgående redovisat värde</b>	<b>5 027 463</b>	<b>4 977 213</b>

Fotokopians överensstämmelse  
med originalet intygas:

.....

2024100704460

Tibro

3 40 2024

Kjell Rosell  
Verkställande direktör

Fotokopians överensstämmelse  
med originalet intygas:

.....