

Årsredovisning

för

EuroCast TeleVision International AB

556383-6096

Räkenskapsåret

2021-07-01 - 2022-06-30

Styrelsen och verkställande direktören för EuroCast TeleVision Int. AB får härmed avge årsredovisning för räkenskapsåret 2021-07-01 -- 2022-06-30

Årsredovisningen är upprättad i svenska kronor SEK

Förvaltningsberättelse

Verksamhet

Allmänt om verksamheten

Bolaget bedriver mediaproduktion i form av ljud, bild samt internet. Bolaget bedriver också försäljning och uthyrning av mediautrustning.

Bolaget bedriver en hälsorelaterad avdelning med behandlingar inom hälsa och kosmetik samt försäljning av produkter relaterade till hälsa samt administration för husbilsuthyrning.

Bolaget bedriver även handel med värdepapper.

Väsentliga händelser under och efter räkenskapsåret

Pga sjukdom hos huvudägaren är produktionstakten minskad framförallt vad avser mediaproduktion avseende bild.

Flerårsöversikt	2021/22	2020/21	2019/20	2018/19	2017/18
Nettoomsättning	147	101	45	87	151
Resultat efter finansiella poster	0	0	2	0	1

Resultatdisposition

Styrelsen föreslår att till förfogande stående vinstmedel:

balanserad vinst	303 414
årets vinst	21
	303 435
disponeras så att	
i ny räkning överföres	303 435

Bolagets resultat och ställning i övrigt framgår av efterföljande resultat- och balansräkning med tilläggsupplysningar.

2022082405379

Resultaträkning

	2021-07-01	2020-07-01
Not	2022-06-30	2021-06-30
Rörelseintäkter, lagerförändringar m.m.		
Nettoomsättning	147 529	101 728
Övriga rörelseintäkter	0	0
Summa rörelseintäkter, lagerförändringar m.m.	147 529	101 728
Rörelsens kostnader		
Råvaror och förnödenheter	- 1 654	- 3 579
Övriga externa kostnader	- 132 104	- 83 437
Personalkostnader	1 - 200	- 3 200
Avskrivningar och nedskrivningar av materiella och immateriella anläggningstillgångar	- 13 550	- 11 476
Övriga rörelsekostnader	0	0
Summa rörelsekostnader	- 147 508	- 101 692
Rörelseresultat	- 21	- 36
Finansiella poster		
Resultat från andelar i intresseföretag	0	0
Övriga ränteintäkter och liknande resultatposter	0	0
Räntekostnader och liknande resultatposter	0	0
Summa finansiella poster	0	0
Resultat efter finansiella poster	21	36
Skatter	0	0
Resultat före skatt	21	36
Årets resultat	21	36

Handwritten signatures

Balansräkning

	2021-07-01	2020-07-01
	Not 2022-06-30	2021-06-30

2022082405380

Tillgångar

Anläggningstillgångar

Immateriella anläggningstillgångar

Hysesrätter och liknande rättigheter

0

0

Summa immateriella anläggningstillgångar

0

0

Materiella anläggningstillgångar

Byggnader och mark

0

0

Inventarier, verktyg och installationer

2

31 618

18 776

Andra andelar

292 916

292 916

Summa anläggningstillgångar

324 534

311 692

Omsättningstillgångar

Varulager mm

Råvaror och förnödenheter

1 508

2 755

Kortfristiga fordringar

Kundfordringar

0

20 000

Övriga fordringar

0

0

Förutbetalda kostnader och upplupna intäkter

4 228

1 409

Summa kortfristiga fordringar

4 228

21 409

Kortfristiga placeringar

Övriga kortfristiga placeringar

0

0

Summa kortfristiga placeringar

0

0

Kassa och bank

Kassa och bank

124 039

174 705

Summa omsättningstillgångar

129 775

198 869

Summa tillgångar

454 309

510 561

Balansräkning

2021-07-01
2020-07-01
Not 2022-06-30 2021-06-30

Eget kapital och skulder

Eget kapital

Bundet eget kapital

Aktiekapital (1 000 aktier)

Reservfond

Summa bundet eget kapital

100 000

16 660

116 660

100 000

20 000

120 000

Fritt eget kapital

Balanserat resultat

Årets resultat

Summa fritt eget kapital

3

303 414

21

303 435

365 518

36

365 554

Summa eget kapital

420 095

485 554

Långfristiga skulder

Övriga skulder till kreditinstitut

Övriga skulder

Summa långfristiga skulder

4

0

23 553

23 553

0

27 018

27 018

Kortfristiga skulder

Leverantörsskulder

Aktuella skatteskulder

Övriga skulder

Upplupna kostnader och förutbetalda intäkter

Summa kortfristiga skulder

5 142

5 519

0

0

10 661

1 997

6 220

0

0

8 217

Summa eget kapital och skulder

454 309

520 789

20

20

Balansräkning

Not 2022-06-30

2021-06-30

2022082405382

STÄLLDA SÄKERHETER OCH ANSVARSFÖRBINDELSER

Ställda säkerheter

Panter och därmed jämförliga säkerheter som har ställts för egna skulder och avsättningar.

Företagsinteckningar	1 100 000	1 100 000
Fastighetsinteckningar	0	0
Summa ställda säkerheter	1 100 000	1 100 000

Ansvarsförbindelser

Övriga ansvarsförbindelser

Vilkorat aktieägartillskott	270 860	270 000
Summa ansvarsförbindelser	270 860	270 000

BJ
LA

Tilläggsupplysningar

2022082405383

Redovisningsprinciper

Allmänna upplysningar

Årsredovisningen är upprättad i enlighet med årsredovisningslagen och BFNAR 2008:1

Årsredovisning i mindre bolag

Tillämpade avskrivningstider

Materiella anläggningstillgångar

Inventarier, verktyg och installationer

5 år

Nyckeltalsdefinitioner

Nettoomsättning

Rörelsens huvudintäkter, fakturerade kostnader, sidointäkter samt intäktskorrigeringar

Resultat efter finansiella poster


Resultat efter finansiella intäkter och kostnader men före extraordinära intäkter och kostnader

Noter

2022082405384

Not 1 Anställda och personalkostnader

	2021-07-01 2022-06-30	2020-07-01 2021-06-30
Medeltantalet anställda		
Kvinnor	0	0
Män	0	0
Löner och andra ersättningar samt sociala kostnader inklusive pensionskostnader		
Löner och andra ersättningar	200	200
Sociala kostnader och pensionskostnader (varav pensionskostnader)	0	0
Totala löner och andra ersättningar samt sociala kostnader inklusive pensionskostnader	0	0


2022

Noter

2022082405385

Not 2 Inventarier, verktyg och installationer

	2022-06-30	2021-06-30
Ingående anskaffningsvärde	25 026	21 652
Inköp	26 392	0
Försäljningar / utrangeringar	0	0
Utgående ackumulerade anskaffningsvärden	51 418	21 652
Ingående avskrivningar	-11 476	-21 800
Försäljningar / utrangeringar	0	40 000
Årets avskrivningar	-13 550	-11 476
Utgående ackumulerade avskrivningar	-25 026	-6 724
Utgående redovisat värde	26 392	14 928

Not 3 Förändringar av eget kapital


	Aktiekapital	Reservfond	Balanserat resultat	Årets resultat
Belopp vid årets ingång	100 000	20 000	365 518	36
Disposition enligt beslut av årets stämma			36	36
Årets resultat				21
Belopp vid årets utgång	100 000	16 660	303 414	21

Not 4 Långfristiga skulder

	2022-06-30	2021-06-30
Skulder till ägare	23 552	27 018
Skulder till kreditinstitut	0	0
	23 552	27 018

Resultat- och balansräkning kommer att föreläggas på årsstämma för fastställelse.

Lidhult den 13 augusti 2022



Lennart Andersson
Verkställande direktör

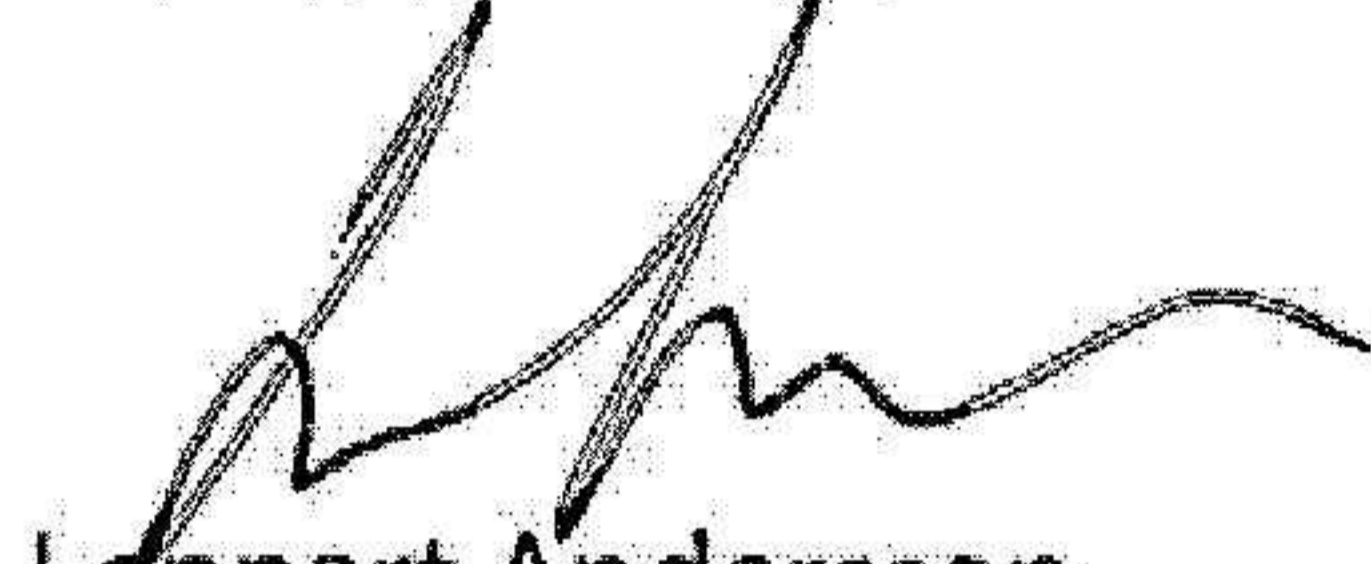
2022082405386

Fastställelseintyg

EuroCast TeleVision International AB
556383-6096
Storgatan 17
341 71 Lidhult

Undertecknad styrelseledamot intygar, dels att denna kopia av årsredovisningen överensstämmer med originalet, dels att resultaträkningen och balansräkningen fastställts på årsstämma 2022-08-13. Årsstämman beslöt, att den uppkomna vinsten skulle användas, så att att 303 435 Kronor överföres till ny räkning.

Lidhult 2022-08-13



Lennart Andersson
Verkställande direktör