

Årsredovisning för  
**Binniam Media Production AB**

559174-6887

Räkenskapsåret


2024-01-01 - 2024-12-31

Innehållsförteckning	Sida
Förvaltningsberättelse	1
Resultaträkning	2
Balansräkning	3-4
Noter	5
Underskrift	5

### Fastställelseintyg

Undertecknad styrelseledamot Binniam Media Production AB intygar att denna kopia av årsredovisningen överensstämmer med originalet och att resultat- och balansräkningen fastställts på årsstämma den 2025-05-01. Stämman beslöt också att godkänna styrelsens förslag till resultatdisposition.

Stockholm 2025-05-01



Binniam Eskender Halid  
Styrelseledamot

## Förvaltningsberättelse

Styrelsen för Binniam Media Productions AB avger följande årsredovisning för räkenskapsåret 2024. Årsredovisningen är upprättad i svenska kronor, SEK. Om inte annat särskilt anges, redovisas alla belopp i hela kronor (kr)SEK.

### Verksamhet

#### Allmänt om verksamheten

Bolaget skall bedriva konsultverksamhet inom media, mediarådgivning och mediaförsäljning regelbunden publicering av nyheter och opinionsmaterial i tryckt eller digital form, -driva teknisk produktion inom medieområdet, -producera text, bild och ljud i tryckta, analoga och digitala medier, utföra fotografering av såväl evenemang som personer, utföra porträttfotografering samt videoinspelningar, fotokurser, fotomodellverksamhet och agentur.

#### Flerårsöversikt

	2024	2023	2022
Nettoomsättning	154	105	160
Resultat efter finansiella poster	-30	-23	-19
Soliditet, %	32	65	100

Belopp i Tkr

#### Förändring i eget kapital

	Aktie- kapital	Reserv- fond	Fritt eget Kaital
Vid årets början	50 000	-	-28 405
Disposition enl årstämmbeslut			
Aktieägartillskot			30 000
Årets Resultat		-	-29 706
Vid årets slut	50 000	-	-28 111

Villkorlig återbetalningsskyldighet för aktieägartillskott uppgick till xx kr (yy kr).

#### Resultatdisposition

	Belopp i kr
Styrelsen föreslår att fritt eget kapital, kronor xxx xxx, /disponeras/ [behandlas] enligt följande:	
Balanserat resultat	-28 405
Aktieägartillskot	30 000
Årets resultat	-29 706
Totalt	-28 111
Disponeras för	
balanseras i ny räkning	-28 111
Summa	-28 111

Bolagets resultat och ställning framgår av efterföljande resultat- och balansräkning med noter

### Resultaträkning

Belopp i kr	Not	2024-01-01- 2024-12-31	2023-01-01- 2023-12-31
<b>Rörelseintäkter, lagerförändringar m.m</b>			
Nettoomsättning		153 521	104 518
Övriga rörelseintäkter		<u>-10 389</u>	<u>0</u>
<b>Summa Rörelseintäkter, lagerförändringar m.m</b>		143 132	104 518
<b>Rörelsekostnader</b>			
Råvaror och förnödenheter		-3 799	0
Övriga externa kostnader		-103 436	-127 285
Personalkostnader		<u>-65 710</u>	<u>0</u>
<b>Summa rörelsekostnader</b>		-172 945	-127 285
<b>Rörelseresultat</b>		<u>-29 813</u>	<u>-22 767</u>
<b>Finansiella poster</b>			
Räntekostnader och liknande resultatposter		<u>107</u>	<u>-119</u>
<b>Summa finansiella poster</b>		107	-119
<b>Resultat efter finansiella poster</b>		<u>-29 706</u>	<u>-22 886</u>
<b>Resultat före skatt</b>		-29 706	-22 886
<b>Skatter</b>			
Skatt på årets resultat		0	0
<b>Årets resultat</b>		<u>-29 706</u>	<u>-22 886</u>



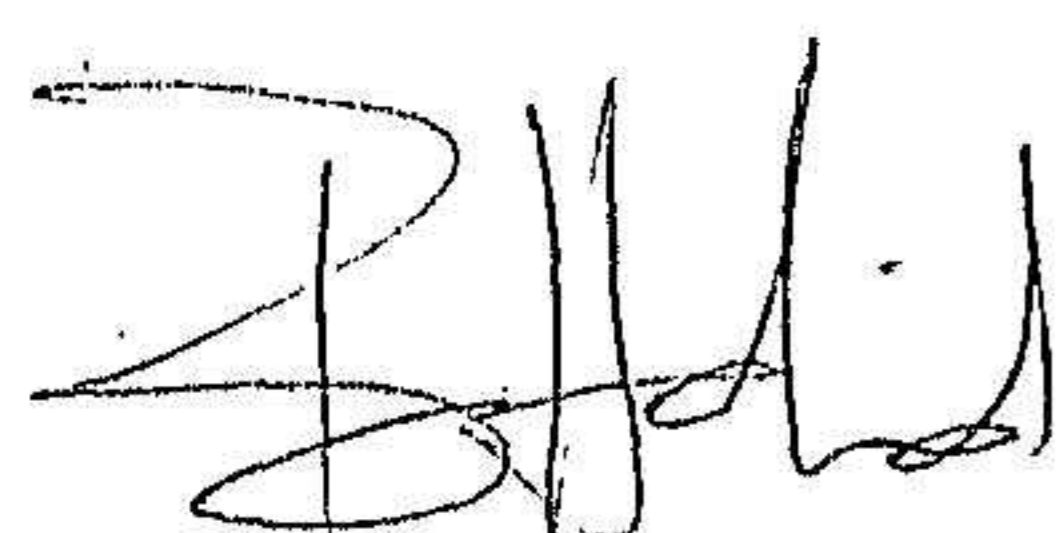
## Balansräkning

Belopp i kr	not	2024-12-31	2023-12-31
<b>TILLGÅNGAR</b>			
<b>Anläggningstillgångar</b>			
<i>Finansiella anläggningstillgångar</i>			
Andra långsiktiga fordringar		30 000	0
Summa finansiella anläggningstillgångar		30 000	0
<b>Summa anläggningstillgångar</b>		<b>30 000</b>	<b>0</b>
<b>Omsättningstillgångar</b>			
<i>Kortfristiga fordringar</i>			
Kundfordringar		0	5 235
Övriga fordringar		29 719	29 123
Förutbetalda kostnader och upplupna intäkter		0	0
Summa kortfristiga fordringar		29 719	34 358
<i>Kassa och bank</i>			
Kassa och bank		9 027	98
Summa kassa och bank		9 027	98
<b>Summa omsättningstillgångar</b>		<b>38 746</b>	<b>34 456</b>
<b>SUMMA TILLGÅNGAR</b>		<b>68 746</b>	<b>34 456</b>



## Balansräkning

<i>Belopp i kr</i>	not	2024-12-31	2023-12-31
<b>EGET KAPITAL OCH SKULDER</b>			
<b><i>Eget kapital</i></b>			
<b><i>Bundet eget kapital</i></b>			
Aktiekapital		<u>50 000</u>	<u>50 000</u>
Summa bundet eget kapital		50 000	50 000
<b><i>Fritt eget kapital</i></b>			
Balanserat resultat		-72 177	-49 291
Aktieägartillskott		73 772	43 772
Årets resultat		<u>-29 706</u>	<u>-22 886</u>
Summa fritt eget kapital		-28 111	-28 405
<b>Summa eget kapital</b>		<u>21 889</u>	<u>21 595</u>
<b><i>Kortfristiga skulder</i></b>			
Leverantörs skulder		-351	529
Skatteskulder		0	-6 046
Upplupna kostnader och förutbetalda intäkter		6 023	-4 343
Övriga skulder		<u>41 184</u>	<u>22 721</u>
Summa kortfristiga skulder		46 856	12 861
<b>SUMMA EGET KAPITAL OCH SKULDER</b>		<u>68 746</u>	<u>34 456</u>



## Noter


Belopp i kr om inget annat anges.

### Not 1 Redovisningsprinciper

Årsredovisning har upprättats i enlighet med Årsredovisningslagen och Bokföringsnämndens allmänna råd BFAR 2016:10 Årsredovisning i mindre företag.

## Underskrifter

Stockholm 2025-05-01

A handwritten signature in black ink, appearing to read 'Binniam Eksender Halid', written in a cursive style.

Binniam Eksender Halid  
Styrelseledamot