


# EQUITY OF ADVENTURES AB

Org nr 556773-4412

## ÅRSREDOVISNING


för räkenskapsåret 2024

Undertecknad styrelseledamot intygar härmed, dels att denna kopia av årsredovisningen överensstämmer med originalet, dels att resultat- och balansräkningen faststälts på ordinarie bolagsstämma 30/6-2025. Stämman beslöt tillika godkänna styrelsens förslag till resultatdisposition.

  
Equity AB  
Genom  
Peter Svensson

Undertecknad styrelseledamot intygar härmed, dels att denna kopia av årsredovisningen överensstämmer med originalet, dels att resultat- och balansräkningen faststälts på ordinarie bolagsstämma \_\_\_\_\_. Stämman beslöt tillika godkänna styrelsens förslag till resultatdisposition.

Undertecknad styrelseledamot intygar härmed, dels att denna kopia av årsredovisningen överensstämmer med originalet, dels att resultat- och balansräkningen faststälts på ordinarie bolagsstämma \_\_\_\_\_. Stämman beslöt tillika godkänna styrelsens förslag till resultatdisposition.



Styrelsen för Equity of Adventures AB får härmed avge årsredovisning för räkenskapsåret 2024.

## FÖRVALTNINGSBERÄTTELSE

### VERKSAMHET

Bolaget har delvis bedrivit verksamhet via det delägda kommanditbolaget Oz Virtual Reality KB. Bolaget har sitt säte i Helsingborg. Bolaget är från och med den 1e januari 2023 ett helägt dotterbolag till epok equity AB (556581-9850).

### FLERÅRSÖVERSIKT

	2401-2412	2301-2312	2201-2212	2101-2112	2001-2012
Nettoomsättning	0	0	0	0	25 000
Resultat efter finansnetto	0	0	-327	-8 275	22 479
	<b>241231</b>	<b>231231</b>	<b>221231</b>	<b>211231</b>	<b>201231</b>
Soliditet (%)	100	100	100	91	92
Avkastning på eget kapital (%)	0	0	neg	neg	13


### FÖRSLAG TILL VINSTDISPOSITION

Styrelsen föreslår att till följande stående vinstmedel:


balanserad vinst	54 597
årets förlust	0
	<b>54 597</b>
behandlas så att	
till aktieägare utdelas	0
i ny räkning överföres	54 597
	<b>54 597</b>

Bolagets resultat och ställning i övrigt framgår av efterföljande resultat- och balansräkning med tilläggsupplysningar.


<b>Förändring eget kapital</b>	<b>Aktiekapital</b>	<b>Balanserat resultat</b>	<b>Årets resultat</b>
Belopp vid årets ingång	100 000	54 597	0
Disposition av föregående års resultat		0	0
Utdelning		0	
Årets resultat			0
Belopp vid årets utgång	<b>100 000</b>	<b>54 597</b>	<b>0</b>



<b>RESULTATRÄKNING</b>	<b>NOT</b>	<b>240101</b>	<b>230101</b>
		<b>-241231</b>	<b>-231231</b>
Nettoomsättning		0	0
Övriga rörelseintäkter	1	0	0
<b>Rörelsens kostnader</b>			
Övriga externa kostnader		0	0
<b>Rörelseresultat</b>		<b>0</b>	<b>0</b>
<b>Resultat från finansiella investeringar</b>			
Övriga ränteintäkter och liknande resultatposter	2	0	0
Räntekostnader och liknande resultatposter		0	0
<b>Resultat efter finansiella poster</b>		<b>0</b>	<b>0</b>
Bokslutsdispositioner		0	0
Skatt på årets resultat		0	0
<b>Årets resultat</b>		<b>0</b>	<b>0</b>



<b>BALANSRÄKNING</b>	<b>NOT</b>	<b>241231</b>	<b>231231</b>
<b>TILLGÅNGAR</b>			
<b>Anläggningstillgångar</b>			
<u>Finansiella anläggningstillgångar</u>	4	40 000	40 000
Fordringar koncernföretag		112 049	112 049
		<b>152 049</b>	<b>152 049</b>
<b>Summa anläggningstillgångar</b>		<b>152 049</b>	<b>152 049</b>
<b>Omsättningstillgångar</b>			
<u>Kortfristiga fordringar</u>			
Kundfordringar		2 513	2 513
Övriga fordringar		0	0
Förutbetalda kostnader och upplupna intäkter		0	0
		<b>2 513</b>	<b>2 513</b>
Kassa och bank		36	36
<b>Summa omsättningstillgångar</b>		<b>2 549</b>	<b>2 549</b>
<b>SUMMA TILLGÅNGAR</b>		<b>154 597</b>	<b>154 597</b>
<b>EGET KAPITAL OCH SKULDER</b>			
<b>Eget kapital</b>			
<u>Bundet eget kapital</u>			
Aktiekapital (1 000 aktier à nom 100)		100 000	100 000
<u>Fritt eget kapital</u>			
Balanserat resultat		54 597	54 924
Årets resultat		0	0
		<b>54 597</b>	<b>54 597</b>
<b>Summa eget kapital</b>		<b>154 597</b>	<b>154 597</b>
<b>Obeskattade reserver</b>	3	<b>0</b>	<b>0</b>
<b>Kortfristiga skulder</b>			
Leverantörsskulder		0	0
Skatteskulder		0	0
Övriga skulder		0	0
Upplupna kostnader och förutbetalda intäkter		0	0
		<b>0</b>	<b>0</b>
<b>SUMMA EGET KAPITAL OCH SKULDER</b>		<b>154 597</b>	<b>154 597</b>



## TILLÄGGSUPPLYSNINGAR

### VÄRDERINGSPRINCIPER

### REDOVISNINGSPRINCIPER

Årsredovisningen är upprättad i enlighet med årsredovisningslagen och BFNAR 2016:10  
Årsredovisning för mindre företag.

### DEFINITION AV NYCKELTAL

Soliditet: Justerat eget kapital i procent av balansomslutningen

### PERSONAL

Bolaget har inte haft några anställda. Inga löner eller andra ersättningar har utbetalats

### NOTER

#### 1 RESULTAT FRÅN ANDELAR I KONCERNFÖRETAG


	240101-241231	230101-231231
Resultatandel i Kommanditbolag	0	0

#### 2 ÖVRIGA RÄNTEINTÄKTER OCH LIKNANDE RESULTATPOSTER

	2024	2023
Räntor	0	0

#### 3 BOKSLUTSDISPOSITIONER OCH OBESKATTADE RESERVER

	2024	2023
Periodiseringsfonder	0	0



Equity of Adventures AB  
556773-4412

2025072409309

#### 4 SPECIFIKATION ANDRA LÅNGFRISTIGA VÄRDEPAPPERSINNEHAV

	Kapitalandel	Rösträttsandel	Antal andelar	Bokfört värde
Oz Virtual Reality KB	0,5	0,5	1	0
Helsingborgs Bryggeri AB	0,0	0,0	4 000	40 000
epok equity AB	0,0	0,0	0	112 049
				<b>152 049</b>

Uppgifter om organisationsnummer och säte:

	Org.nr	Säte
Oz Virtual Reality KB	969635-5271	Helsingborg
Helsingborgs Bryggeri AB	556794-7428	Helsingborg
epok equity AB	556581-9850	Helsingborg

#### 5 Ställda säkerheter och ansvarsförbindelser

	2024	2023
<b>Ställda säkerheter</b>	Inga	Inga
<b>Ansvarsförbindelser</b>		
Ansvar som bolagsman i kommanditbolag	0	0

Helsingborg ~~2025-06-30~~

  
Peter Svensson