

Årsredovisning för

# Matting AB

556151-1907

Räkenskapsåret

**2022-01-01 - 2022-12-31**


## Innehållsförteckning:

|                        | Sida |
|------------------------|------|
| Förvaltningsberättelse | 1-2  |
| Resultaträkning        | 3    |
| Balansräkning          | 4-5  |
| Kassaflödesanalys      | 6    |
| Noter                  | 7-13 |
| Underskrifter          | 13   |

## Fastställelseintyg

Undertecknad styrelseledamot i Matting AB intygar härmed dels att denna kopia av årsredovisningen överensstämmer med originalet, dels att resultat- och balansräkningen fastställts på årsstämma 2023-04-20. Stämman beslutade också att godkänna styrelsens förslag till resultatdisposition.

Åringsås den 2023-04-20

  
Camilla Eivljung

Årsredovisning för

# Matting AB

556151-1907

Räkenskapsåret

**2022-01-01 - 2022-12-31**

**Innehållsförteckning:**

|                        | <b>Sida</b> |
|------------------------|-------------|
| Förvaltningsberättelse | 1-2         |
| Resultaträkning        | 3           |
| Balansräkning          | 4-5         |
| Kassaflödesanalys      | 6           |
| Noter                  | 7-13        |
| Underskrifter          | 13          |

## Förvaltningsberättelse

Styrelsen och verkställande direktören för Matting AB, 556151-1907, med säte i Alingsås, Västra Götalands Län, får härmed avge årsredovisning för 2022.

### Allmänt om verksamheten

Bolaget utvecklar och säljer produkter och koncept under eget varumärke. Matting har tre verksamhetsgrenar; Matting Interior, Matting Solutions och Matting Business Supplies. Matting Interior har fokus på koncept för den flexibla arbetsplatsen - på kontoret och i skolan. Matting Solutions har fokus på koncept som ger tillgängliga, funktionella och säkra publika entréer och miljöer. Matting Business Supplies fokuserar på tillbehör för ergonomiska och aktiva arbetsplatser samt funktionella och hållbara entréer.

Under många år har Matting samlat på sig stor kunskap och expertis. Mattings vision handlar om den hållbara människan och att de miljöer vi vistas i ska vara tillgängliga och säkra för alla. Med nästa generation för ögonen sätter bolaget stort fokus och värde på ett tydligt hållbarhetsarbete.

### Ägarförhållanden

Matting AB är helägt dotterbolag till Matting Holding AB, 556972-2357, Alingsås.  
Det översta koncernbolaget är Sybo Invest AB, 556797-9603, Alingsås.

### Viktiga förhållanden

Matting AB är miljöcertifierat enligt ISO 14001.

### Väsentliga händelser under räkenskapsåret

Marknaden har under innevarande räkenskapsår präglats av osäkerhet och oro. Matting har under året jobbat än mer aktivt med bolagets interna och externa processer, samt att Matting har fördjupat bolagets relationer med leverantörer och kunder. För att lyckas med detta arbete har Matting genomlyst och uppdaterat bolagets processer i samband med att Matting 2022 bytte affärssystem. Bolaget har även gjort en mindre organisationsförändring för att på bättre sätt möta kundernas behov och efterfrågan. Med dessa investeringar och detta fokus har Matting 2022 levererat en god omsättning och ett gott resultat, trots en orolig marknad, svagare svensk krona samt en mycket hög inflation.

### Bolagets förväntade framtida utveckling

Bolaget ser positivt på framtiden då ett stort fokus i marknaden ligger på arbetsmiljö, flexibla arbetsplatser, hållbarhet och hälsa. Många företag har valt ett hybridarbetssätt, som ställer krav på bra arbetsmiljö på kontoret och i hemmet. I många fall har även arbetssättet förändrats i skolan, samt att arbetsmiljön inom skolan fortfarande på många håll är eftersatt. Mot bakgrund av detta förväntar sig bolaget en fortsatt tillväxt av koncept för en flexibel arbetsplats samt en aktiv studiemiljö. Matting ser en fortsatt tillväxt av bolagets mer nischade koncept och lösningar inom området entrélösningar och tillgänglighet, detta trots att byggsektorn i stort troligtvis kommer vara svagare under 2023. Inom ramen för hållbarhet och design kommer Matting att fortsätta sina satsningar inom ovan områden. Matting har under året stärkt sin position på marknaden och kommer under 2023 att fortsätta investeringar i egna varumärket och utveckling av såväl nya produkter som nya koncept. Genom dessa satsningar kommer Matting att stärka sina positioner i såväl Sverige som i den övriga nordiska marknaden. Tack vare företagets kunskap, snabba och innovativa konceptutveckling samt täckande marknadsnärvaro i Norden är Matting marknadsledare inom flera områden. Mot bakgrund av detta spår företaget en god tillväxt och lönsamhet under 2023 och de närmaste åren.

### Utveckling av företagets verksamhet, resultat och ställning

|                               | 2022-12-31 | 2021-12-31 | 2020-12-31 | 2019-12-31  | 2018-12-31  |
|-------------------------------|------------|------------|------------|-------------|-------------|
| Nettoomsättning               | 90 530 545 | 98 262 908 | 85 566 387 | 100 518 490 | 101 213 327 |
| Res. efter finansiella poster | 3 103 301  | 7 035 647  | 3 094 340  | -7 299 727  | -471 525    |
| Balansomslutning              | 43 502 633 | 46 213 573 | 43 173 022 | 33 881 800  | 36 150 926  |
| Soliditet %                   | 48,5%      | 41,1%      | 31,4%      | 33,0%       | 47,3%       |

Definitioner: se not 18

### Eget kapital

|                                      | Aktie-<br>kapital | Övriga bundna<br>fonder | Fritt eget<br>kapital |
|--------------------------------------|-------------------|-------------------------|-----------------------|
| Ingående balans 2022-01-01           | 1 000 000         | 180 000                 | 15 200 271            |
| Årets resultat                       |                   |                         | 1 588 189             |
| <b>Summa eget kapital 2022-12-31</b> | <b>1 000 000</b>  | <b>180 000</b>          | <b>16 788 460</b>     |

### Förslag till disposition av företagets vinst eller förlust

Styrelsen och verkställande direktör föreslår att fritt eget kapital, kronor 16 788 460, disponeras enligt följande:

|                         | Belopp i kr       |
|-------------------------|-------------------|
| Balanseras i ny räkning | 16 788 460        |
| <b>Summa</b>            | <b>16 788 460</b> |

Vad beträffar resultat och ställning i övrigt hänvisas till efterföljande resultat- och balansräkning med tillhörande noter.

2023051116341

105

## Resultaträkning

| Belopp i kr  | Not | 2022-01-01-<br>2022-12-31 | 2021-01-01-<br>2021-12-31 |
|--|-----|---------------------------|---------------------------|
| Nettoomsättning  | 2   | 90 530 545                | 98 262 908                |
| Övriga rörelseintäkter   |     | 772 215                   | 1 155 012                 |
|  |     | <u>91 302 760</u>         | <u>99 417 920</u>         |
| <b>Rörelsens kostnader</b>   |     |                           |                           |
| Handelsvaror   | 2   | -47 058 525               | -50 236 184               |
| Övriga externa kostnader   | 3,4 | -16 042 688               | -17 417 866               |
| Personalkostnader  | 5   | -24 207 861               | -24 333 134               |
| Av/nedskrivningar av materiella och immateriella anläggningstillgångar |     | -704 387                  | -468 800                  |
| Övriga rörelsekostnader  |     | -25 789                   | -38 106                   |
| <b>Rörelseresultat</b>   |     | <u>3 263 510</u>          | <u>6 923 830</u>          |
| <b>Resultat från finansiella poster</b>                                |     |                           |                           |
| Resultat från andelar i koncernföretag                                 |     | -                         | 242 220                   |
| Ränteintäkter och liknande resultatposter                              | 6   | 1 331                     | 108                       |
| Räntekostnader och liknande resultatposter                             | 7   | -161 540                  | -130 511                  |
| <b>Resultat efter finansiella poster</b>                               |     | <u>3 103 301</u>          | <u>7 035 647</u>          |
| <b>Bokslutsdispositioner</b>   |     |                           |                           |
| Förändring av periodiseringsfonder                                     |     | -840 000                  | -1 770 000                |
| Lämnade koncernbidrag  |     | -334 225                  | -166 958                  |
| Förändring av avskrivningar utöver plan                                |     | 180 897                   | 119 656                   |
| <b>Resultat före skatt</b>   |     | <u>2 109 973</u>          | <u>5 218 345</u>          |
| Skatt på årets resultat  | 8   | -521 784                  | -1 097 020                |
| <b>Årets resultat</b>  |     | <u>1 588 189</u>          | <u>4 121 325</u>          |

2023051116342

W

## Balansräkning

| Belopp i kr  | Not | 2022-12-31        | 2021-12-31        |
|--|-----|-------------------|-------------------|
| <b>TILLGÅNGAR</b>  |     |                   |                   |
| <b>Anläggningstillgångar</b>                                     |     |                   |                   |
| <b>Immateriella anläggningstillgångar</b>                        |     |                   |                   |
| Balanserade utgifter för utvecklingsarbeten och liknande arbeten | 9   | 1 411 778         | 962 501           |
|  |     | <u>1 411 778</u>  | <u>962 501</u>    |
| <b>Materiella anläggningstillgångar</b>                          |     |                   |                   |
| Inventarier, verktyg och installationer                          | 10  | 1 089 004         | 1 243 588         |
|  |     | <u>1 089 004</u>  | <u>1 243 588</u>  |
| <b>Finansiella anläggningstillgångar</b>                         |     |                   |                   |
| Andra långfristiga fordringar                                    |     | 777 873           | 688 696           |
|  |     | <u>777 873</u>    | <u>688 696</u>    |
| <b>Summa anläggningstillgångar</b>                               |     | <u>3 278 655</u>  | <u>2 894 785</u>  |
| <b>Omsättningstillgångar</b>                                     |     |                   |                   |
| <b>Varulager mm</b>  |     |                   |                   |
| Färdiga varor och handelsvaror                                   |     | 23 762 929        | 17 652 054        |
| Förskott till leverantörer                                       |     | 1 543 967         | -                 |
|  |     | <u>25 306 896</u> | <u>17 652 054</u> |
| <b>Kortfristiga fordringar</b>                                   |     |                   |                   |
| Kundfordringar   |     | 11 803 818        | 17 025 687        |
| Övriga fordringar  |     | 25 237            | 81 506            |
| Förutbetalda kostnader och upplupna intäkter                     | 11  | 1 975 846         | 1 549 009         |
|  |     | <u>13 804 901</u> | <u>18 656 202</u> |
| <b>Kassa och bank</b>  |     | <u>1 112 181</u>  | <u>7 010 531</u>  |
| <b>Summa omsättningstillgångar</b>                               |     | <u>40 223 978</u> | <u>43 318 787</u> |
| <b>SUMMA TILLGÅNGAR</b>  |     | <u>43 502 633</u> | <u>46 213 572</u> |

202305116343

WS

## Balansräkning

| Belopp i kr  | Not | 2022-12-31        | 2021-12-31        |
|--|-----|-------------------|-------------------|
| <b>EGET KAPITAL OCH SKULDER</b>                        |     |                   |                   |
| <b>Eget kapital</b>                                    |     |                   |                   |
| <i>Bundet eget kapital</i>                             |     |                   |                   |
| Aktiekapital   | 12  | 1 000 000         | 1 000 000         |
| Reservfond   |     | 180 000           | 180 000           |
|  |     | <u>1 180 000</u>  | <u>1 180 000</u>  |
| <i>Fritt eget kapital</i>                              |     |                   |                   |
| Balanserad vinst eller förlust                         | 13  | 15 200 271        | 11 078 946        |
| Årets resultat   |     | 1 588 189         | 4 121 325         |
|  |     | <u>16 788 460</u> | <u>15 200 271</u> |
| <b>Summa eget kapital</b>                              |     | <u>17 968 460</u> | <u>16 380 271</u> |
| <b>Obeskattade reserver</b>                            |     |                   |                   |
| Ackumulerade överavskrivningar                         |     | 229 840           | 410 737           |
| Periodiseringsfonder                                   | 14  | 3 710 000         | 2 870 000         |
|  |     | <u>3 939 840</u>  | <u>3 280 737</u>  |
| <b>Avsättningar</b>                                    |     |                   |                   |
| Avsättningar till pensioner och liknande förpliktelser |     | 777 873           | 688 696           |
|  |     | <u>777 873</u>    | <u>688 696</u>    |
| <b>Långfristiga skulder</b>                            |     |                   |                   |
| Checkräkningskredit                                    |     | 1 556 786         | -                 |
| Övriga skulder till kreditinstitut                     |     | 750 000           | 1 500 000         |
|  |     | <u>2 306 786</u>  | <u>1 500 000</u>  |
| <b>Kortfristiga skulder</b>                            |     |                   |                   |
| Skulder till kreditinstitut                            |     | 750 000           | 750 000           |
| Leverantörsskulder                                     |     | 5 249 046         | 9 349 934         |
| Skulder till koncernföretag                            |     | 4 172 183         | 3 987 958         |
| Skatteskulder  |     | 374 146           | 353 948           |
| Övriga kortfristiga skulder                            |     | 918 912           | 1 398 446         |
| Upplupna kostnader och förutbetalda intäkter           | 15  | 7 045 387         | 8 523 582         |
|  |     | <u>18 509 674</u> | <u>24 363 868</u> |
| <b>SUMMA EGET KAPITAL OCH SKULDER</b>                  |     | <u>43 502 633</u> | <u>46 213 572</u> |

## Kassaflödesanalys

| Not   | 2022-01-01-<br>2022-12-31 | 2021-01-01-<br>2021-12-31 |
|---|---------------------------|---------------------------|
| <b>Den löpande verksamheten</b>   |                           |                           |
| Resultat efter finansiella poster   | 3 103 301                 | 7 035 647                 |
| Justeringar för poster som inte ingår i kassaflödet, m m                            | 793 564                   | 567 044                   |
|   | <u>3 896 865</u>          | <u>7 602 691</u>          |
| Betald inkomstskatt   | -501 586                  | -1 582 868                |
| <b>Kassaflöde från den löpande verksamheten före förändringar av rörelsekapital</b> | <b>3 395 279</b>          | <b>6 019 823</b>          |
| <i>Kassaflöde från förändringar i rörelsekapital</i>                                |                           |                           |
| Ökning(-)/Minskning (+) av varulager  | -7 654 842                | -8 208 796                |
| Ökning(-)/Minskning (+) av rörelsefordringar  | 4 851 301                 | -1 811 396                |
| Ökning(+)/Minskning (-) av rörelseskulder   | -5 874 392                | -843 515                  |
| <b>Kassaflöde från den löpande verksamheten</b>                                     | <b>-5 282 654</b>         | <b>-4 843 884</b>         |
| <b>Investeringsverksamheten</b>   |                           |                           |
| Förvärv av immateriella anläggningstillgångar                                       | -589 931                  | -962 501                  |
| Förvärv av materiella anläggningstillgångar   | -437 937                  | -458 993                  |
| Avyttring av materiella anläggningstillgångar                                       | 28 788                    | 38 106                    |
| Förvärv av finansiella tillgångar   | -89 177                   | -98 244                   |
| <b>Kassaflöde från investeringsverksamheten</b>                                     | <b>-1 088 257</b>         | <b>-1 481 632</b>         |
| <b>Finansieringsverksamheten</b>  |                           |                           |
| Förändringar lån  | 806 786                   | -1 500 000                |
| Lämnade koncernbidrag   | -334 225                  | -166 958                  |
| <b>Kassaflöde från finansieringsverksamheten</b>                                    | <b>472 561</b>            | <b>-1 666 958</b>         |
| <b>Årets kassaflöde</b>   | <b>-5 898 350</b>         | <b>-7 992 474</b>         |
| <b>Likvida medel vid årets början</b>   | <b>7 010 531</b>          | <b>15 003 005</b>         |
| <b>Likvida medel vid årets slut</b>   | <b>1 112 181</b>          | <b>7 010 531</b>          |

2023051116345

## Noter

### Not 1 Redovisningsprinciper

Belopp i kr om inget annat anges

#### **Allmänna redovisningsprinciper**

Årsredovisningen har upprättats i enlighet med årsredovisningslagen och Bokföringsnämndens allmänna råd BFNAR 2012:1 Årsredovisning och koncernredovisning (K3).

#### **Värderingsprinciper m m**

Tillgångar, avsättningar och skulder har värderats utifrån anskaffningsvärden om inget annat anges nedan.

#### **Immateriella anläggningstillgångar**

Immateriella anläggningstillgångar redovisas till anskaffningsvärde minskat med ackumulerade avskrivningar och nedskrivningar.

#### **Avskrivningar**

Avskrivning sker linjärt över tillgångens beräknade nyttjandeperiod. Avskrivningen redovisas som kostnad i resultaträkningen.

#### *Immateriella anläggningstillgångar*

Ar

#### *Immateriella tillgångar*

Balanserade utgifter för utveckling och liknande arbeten

10

#### **Intäkter**

Det inflöde av ekonomiska fördelar som företaget erhållit eller kommer att erhålla för egen räkning redovisas som intäkt. Intäkter värderas till verkliga värdet av det som erhållits eller kommer att erhållas, med avdrag för rabatter.

#### **Leasing**

Samtliga leasingavtal redovisas som operationella leasingavtal, vilket innebär att leasingavgiften kostnadsförs i resultaträkningen linjärt över leasingperioden.

#### **Ersättningar till anställda**

Beskrivningen nedan exemplifierar förhållanden som kan förekomma. Beskrivningen av redovisningsprinciperna måste anpassas och förändras utifrån tillämpade planer och förhållanden.

#### **Ersättningar till anställda efter avslutad anställning**

##### Klassificering

Planer för ersättningar efter avslutad anställning klassificeras som antingen avgiftsbestämda eller förmånsbestämda. Vid avgiftsbestämda planer betalas fastställda avgifter till ett annat företag, normalt ett försäkringsföretag, och har inte längre någon förpliktelse till den anställde när avgiften är betald. Storleken på den anställdes ersättningar efter avslutad anställning är beroende av de avgifter som har betalats och den kapitalavkastning som avgifterna ger.

Avgiftsbestämda planer

Avgifterna för avgiftsbestämda planer redovisas som kostnad. Obetalda avgifter redovisas som skuld.

### **Skatt**

Skatt på årets resultat i resultaträkningen består av aktuell skatt och uppskjuten skatt. Aktuell skatt är inkomstskatt för innevarande räkenskapsår som avser årets skattepliktiga resultat och den del av tidigare räkenskapsårs inkomstskatt som ännu inte har redovisats. Uppskjuten skatt är inkomstskatt för skattepliktigt resultat avseende framtida räkenskapsår till följd av tidigare transaktioner eller händelser.

### **Materiella anläggningstillgångar**

Materiella anläggningstillgångar redovisas till anskaffningsvärde minskat med ackumulerade avskrivningar och nedskrivningar. I anskaffningsvärdet ingår förutom inköpspriset även utgifter som är direkt hänförliga till förvärvet.

### **Tillkommande utgifter**

Tillkommande utgifter som uppfyller tillgångskriteriet räknas in i tillgångens redovisade värde. Utgifter för löpande underhåll och reparationer redovisas som kostnader när de uppkommer.

För vissa av de materiella anläggningstillgångarna har skillnaden i förbrukningen av betydande komponenter bedömts vara väsentlig. Dessa tillgångar har därför delats upp i komponenter vilka skrivs av separat.

### **Avskrivningar**

Avskrivning sker linjärt över tillgångens beräknade nyttjandeperiod eftersom det återspeglar den förväntade förbrukningen av tillgångens framtida ekonomiska fördelar. Avskrivningen redovisas som kostnad i resultaträkningen.

### **Materiella anläggningstillgångar**

Inventarier, verktyg och installationer

Ar

3-7

### **Varulager**

Varulagret är upptaget till det lägsta av anskaffningsvärdet och nettoförsäljningsvärdet. Därvid har inkuransrisk beaktats. Anskaffningsvärdet beräknas enligt först in- först ut- principen. I anskaffningsvärdet ingår förutom utgifter för inköp även utgifter för att bringa varorna till deras aktuella plats och skick.

### **Utländsk valuta**

Monetära poster i utländsk valuta räknas om till balansdagens kurs. Icke-monetära poster räknas inte om utan redovisas till kurser vid anskaffningstillfället.

Valutakursdifferenser som uppkommer vid reglering eller omräkning av monetära poster redovisas i resultaträkningen det räkenskapsår de uppkommer.

### **Finansiella tillgångar och skulder**

Finansiella tillgångar och skulder redovisas i enlighet med kapitel 11 (Finansiella instrument värderade utifrån anskaffningsvärdet) i BFNAR 2012:1.

#### **Värdering av finansiella tillgångar**

Finansiella tillgångar värderas vid första redovisningstillfället till anskaffningsvärde, inklusive eventuella transaktionskostnader som är direkt hänförliga till förvärvet av tillgången. Finansiella omsättningstillgångar värderas efter första redovisningstillfället till det lägsta av anskaffningsvärdet och nettoförsäljningsvärdet på balansdagen. Kundfordringar och övriga fordringar som utgör omsättningstillgångar värderas individuellt till det belopp som beräknas inflyta. Finansiella anläggningstillgångar värderas efter första redovisningstillfället till anskaffningsvärde med avdrag för eventuella nedskrivningar och med tillägg för eventuella uppskrivningar.

**Värdering av finansiella skulder**

Långfristiga finansiella skulder redovisas till upplupet anskaffningsvärde. Utgifter som är direkt hänförliga till upptagande av lån har korrigerat lånets anskaffningsvärde och periodiserats enligt effektivräntemetoden.

**Koncernförhållanden**

Bolaget är ett helägt dotterbolag till Matting Holding AB, org nr 556972-2357.  
Bolaget är moderbolag, men med stöd av ÄRL 7 kap 2 § upprättas inte någon koncernredovisning.  
Övergripande koncernredovisning upprättas av Sybo Invest AB, org nr 556797-9603.

**Not 2 Inköp och försäljning inom koncernen**

|             | 2022-01-01-<br>2022-12-31 | 2021-01-01-<br>2021-12-31 |
|-------------|---------------------------|---------------------------|
| Försäljning | 0,0%                      | 0,0%                      |
| Inköp       | 0,0%                      | 0,0%                      |

**Not 3 Arvode och kostnadsersättning till revisorer**

|   | 2022-01-01-<br>2022-12-31 | 2021-01-01-<br>2021-12-31 |
|---|---------------------------|---------------------------|
| Revisionsuppdrag                              | 100 027                   | 138 462                   |
| Revisionsverksamhet utöver revisionsuppdraget | 3 300                     | 5 012                     |
| Skatterådgivning                              | 23 242                    | 19 033                    |
| Andra uppdrag                                 | 8 363                     | 15 271                    |

Med revisionsuppdrag avses revisors arbete för den lagstaddade revisionen och med revisionsverksamhet olika typer av kvalitetssäkringstjänster. Övriga tjänster är sådant som inte ingår i revisionsuppdrag, revisionsverksamhet eller skatterådgivning.

**Not 4 Operationell leasing - leasetagare**

|   | 2022-01-01-<br>2022-12-31 | 2021-01-01-<br>2021-12-31 |
|---|---------------------------|---------------------------|
| <i>Framtida minimileaseavgifter avseende icke uppsägningsbara operationella leasingavtal:</i> |                           |                           |
| Inom ett år   | 3 394 018                 | 3 911 729                 |
| Mellan ett och fem år   | 7 846 833                 | 2 289 545                 |
| Senare än fem år  | 9 125 000                 | -                         |
|   | <u>20 365 851</u>         | <u>6 201 274</u>          |
| Räkenskapsårets kostnadsförda leasingavgifter inkl hyror                                      | 3 832 873                 | 3 607 550                 |

**Not 5 Anställda och personalkostnader**

**Medelantalet anställda**

|               | 2022-01-01-<br>2022-12-31 | Varav män | 2021-01-01-<br>2021-12-31 | Varav män |
|---------------|---------------------------|-----------|---------------------------|-----------|
| Sverige       | 23                        | 10        | 24                        | 10        |
| Danmark       | 3                         | 1         | 3                         | 1         |
| <b>Totalt</b> | <b>26</b>                 | <b>11</b> | <b>27</b>                 | <b>11</b> |

2023051116348

**Löner och andra ersättningar fördelade mellan styrelseledamöter m. fl. och övriga anställda**

|   | 2022-01-01-<br>2022-12-31 | 2021-01-01-<br>2021-12-31 |
|---|---------------------------|---------------------------|
| Löner och andra ersättningar, styrelse och VD | 2 395 995                 | 2 490 750                 |
| Löner och andra ersättningar, Anställda       | 13 252 787                | 13 576 742                |
| Pensionskostnader, styrelse och VD            | 788 397                   | 756 256                   |
| Pensionskostnader, Anställda                  | 1 223 080                 | 1 339 015                 |
| Sociala kostnader                             | 5 428 737                 | 5 557 007                 |
| <b>Summa</b>                                  | <b>23 088 996</b>         | <b>23 719 770</b>         |

**Redovisning av könsfördelning i företagsledning**

|                            | 2022-12-31 | 2021-12-31 |
|----------------------------|------------|------------|
| Andel kvinnor<br>Styrelsen | 60%        | 50%        |

**Not 6 Ränteintäkter och liknande resultatposter**

|                       | 2022-01-01-<br>2022-12-31 | 2021-01-01-<br>2021-12-31 |
|-----------------------|---------------------------|---------------------------|
| Ränteintäkter, övriga | 1 331                     | 108                       |
| <b>Summa</b>          | <b>1 331</b>              | <b>108</b>                |

**Not 7 Räntekostnader och liknande resultatposter**

|                        | 2022-01-01-<br>2022-12-31 | 2021-01-01-<br>2021-12-31 |
|------------------------|---------------------------|---------------------------|
| Räntekostnader, övriga | 161 540                   | 130 511                   |
| <b>Summa</b>           | <b>161 540</b>            | <b>130 511</b>            |

**Not 8 Skatt på årets resultat**

|                       | 2022-01-01-<br>2022-12-31 | 2021-01-01-<br>2021-12-31 |
|-----------------------|---------------------------|---------------------------|
| Aktuell skattekostnad | 521 784                   | 1 097 020                 |
|                       | <b>521 784</b>            | <b>1 097 020</b>          |

**Avstämning av effektiv skatt**

|                                     | 2022-01-01-<br>2022-12-31 |                | 2021-01-01-<br>2021-12-31 |                  |
|-------------------------------------|---------------------------|----------------|---------------------------|------------------|
|                                     | Procent                   |                | Procent                   |                  |
| Resultat före skatt                 |                           | 2 109 973      |                           | 5 218 345        |
| Skatt enligt gällande skattesats    | 20,6                      | 434 654        | 20,6                      | 1 074 979        |
| Ej avdragsgilla kostnader           |                           | 91 913         |                           | 70 805           |
| Ej skattepliktiga intäkter          |                           | -              |                           | -49 897          |
| Schablonränta på periodiseringsfond |                           | 2 956          |                           | 1 133            |
| Skattereduktion inventarier         |                           | -7 739         |                           | -                |
| återföring av periodiseringsfond    |                           | -              |                           | -                |
| <b>Redovisad effektiv skatt</b>     |                           | <b>521 784</b> |                           | <b>1 097 020</b> |

2023051116349

115

**Not 9 Balanserade utgifter för utvecklingsarbeten och liknande arbeten**

|  | 2022-12-31       | 2021-12-31     |
|--|------------------|----------------|
| <i>Akkumulerade anskaffningsvärden</i> |                  |                |
| -Vid årets början                      | 962 501          | -              |
| -Övriga investeringar                  | 589 931          | 962 501        |
| Vid årets slut                         | 1 552 432        | 962 501        |
| <i>Akkumulerade avskrivningar</i>      |                  |                |
| -Årets avskrivning                     | -140 654         | -              |
| Vid årets slut                         | -140 654         | -              |
| <b>Redovisat värde vid årets slut</b>  | <b>1 411 778</b> | <b>962 501</b> |

**Not 10 Inventarier, verktyg och installationer**

|   | 2022-12-31       | 2021-12-31       |
|---|------------------|------------------|
| <i>Akkumulerade anskaffningsvärden</i>                    |                  |                  |
| -Vid årets början   | 3 620 623        | 3 230 515        |
| -Nyanskaffningar  | 437 937          | 458 993          |
| -Avyttringar och utrangeringar                            | -78 983          | -68 885          |
|   | 3 979 577        | 3 620 623        |
| <i>Akkumulerade avskrivningar</i>                         |                  |                  |
| -Vid årets början   | -2 377 035       | -1 939 014       |
| -Återförda avskrivningar på avyttringar och utrangeringar | 50 195           | 30 779           |
| -Årets avskrivning  | -563 733         | -468 800         |
|   | -2 890 573       | -2 377 035       |
| <b>Redovisat värde vid årets slut</b>                     | <b>1 089 004</b> | <b>1 243 588</b> |

**Not 11 Förutbetalda kostnader och upplupna intäkter**

|   | 2022-12-31       | 2021-12-31       |
|---|------------------|------------------|
| Förutbetalda leasingavgifter                        | 104 629          | 81 754           |
| Förutbetalda hyror                                  | 834 088          | 800 266          |
| Övriga förutbetalda kostnader och upplupna intäkter | 1 037 129        | 666 989          |
|   | <b>1 975 846</b> | <b>1 549 009</b> |

**Not 12 Antal aktier och kvotvärde**

|              | 2022-12-31 | 2021-12-31 |
|--------------|------------|------------|
| antal aktier | 10 000     | 10 000     |
| kvotvärde    | 100        | 100        |

**Not 13 Disposition av vinst eller förlust**

Förslag till disposition av företagets vinst

Styrelsen och verkställande direktör föreslår att fritt eget kapital, kronor 16 788 460, disponeras enligt följande:

|                         | 2022-12-31        |
|-------------------------|-------------------|
| Balanseras i ny räkning | 16 788 460        |
|                         | <b>16 788 460</b> |

## Not 14 Periodiseringsfonder

|  | 2022-12-31       | 2021-12-31       |
|--|------------------|------------------|
| Periodiseringsfond, avsatt vid beskattningsår 2019 | 270 000          | 270 000          |
| Periodiseringsfond, avsatt vid beskattningsår 2020 | 830 000          | 830 000          |
| Periodiseringsfond, avsatt vid beskattningsår 2021 | 1 770 000        | 1 770 000        |
| Periodiseringsfond, avsatt vid beskattningsår 2022 | 840 000          | -                |
|  | <u>3 710 000</u> | <u>2 870 000</u> |

Av periodiseringsfonder utgör 773 060 ( 600 020) uppskjuten skatt.

## Not 15 Upplupna kostnader och förutbetalda intäkter

|   | 2022-12-31       | 2021-12-31       |
|---|------------------|------------------|
| Upplupna löner och semesterlöner                    | 2 748 308        | 3 907 134        |
| Upplupna sociala avgifter                           | 1 108 232        | 1 529 073        |
| Upplupen löneskatt                                  | 489 932          | 508 313          |
| Upplupen kundbonus                                  | 2 058 176        | 1 800 176        |
| Övriga upplupna kostnader och förutbetalda intäkter | 640 739          | 778 886          |
|   | <u>7 045 387</u> | <u>8 523 582</u> |

## Not 16 Ställda säkerheter och eventualförpliktelser

|  | 2022-12-31        | 2021-12-31        |
|--|-------------------|-------------------|
| <b>Ställda säkerheter</b>                |                   |                   |
| <i>För egna skulder och avsättningar</i> |                   |                   |
| Företagsinteckningar                     | 14 200 000        | 14 200 000        |
| <b>Summa ställda säkerheter</b>          | <u>14 200 000</u> | <u>14 200 000</u> |
| <br>                                     |                   |                   |
| <b>Eventualförpliktelser</b>             |                   |                   |
| Garanti Tullverket                       | 315 000           | 315 000           |
| <b>Summa Eventualförpliktelser</b>       | <u>315 000</u>    | <u>315 000</u>    |

## Not 17 Väsentliga händelser efter räkenskapsårets slut

Inga väsentliga händelser har inträffat efter räkenskapsårets utgång.

## Not 18 Nyckeltalsdefinitioner

Balansomslutning:


Totala tillgångar.

Soliditet:


(Totalt eget kapital + eget kapitaldelen i obeskattade reserver) / Totala tillgångar

## Underskrifter


Alingsås den 2023-04-20




Camilla Elvbjerg  
Verkställande direktör  
Ledamot




Kurt Tingdal  
Ledamot, Ordförande



Henrik Botha  
Ledamot




Karin Botha  
Ledamot



Ase Botha  
Ledamot


Vår revisionsberättelse har lämnats den 20/4 2023

Frejs Revisorer AB



Ulf Johansson  
Auktoriserad revisor

Fotokopias för försäkring  
med original bifogas:



## Revisionsberättelse

Till bolagsstämman i Matting AB

Org.nr 556151-1907

### Rapport om årsredovisningen

#### *Uttalanden*

Vi har utfört en revision av årsredovisningen för Matting AB för räkenskapsåret 2022.

Enligt vår uppfattning har årsredovisningen upprättats i enlighet med årsredovisningslagen och ger en i alla väsentliga avseenden rättvisande bild av Matting ABs finansiella ställning per den 2022-12-31 och av dess finansiella resultat och kassaflöde för året enligt årsredovisningslagen. Förvaltningsberättelsen är förenlig med årsredovisningens övriga delar.

Vi tillstyrker därför att bolagsstämman fastställer resultaträkningen och balansräkningen.

#### *Grund för uttalanden*

Vi har utfört revisionen enligt International Standards on Auditing (ISA) och god revisionssed i Sverige. Vårt ansvar enligt dessa standarder beskrivs närmare i avsnittet *Revisorns ansvar*. Vi är oberoende i förhållande till Matting AB enligt god revisorssed i Sverige och har i övrigt fullgjort vårt yrkesetiska ansvar enligt dessa krav.

Vi anser att de revisionsbevis vi har inhämtat är tillräckliga och ändamålsenliga som grund för våra uttalanden.

#### *Styrelsens och verkställande direktörens ansvar*

Det är styrelsen och verkställande direktören som har ansvaret för att årsredovisningen upprättas och att den ger en rättvisande bild enligt årsredovisningslagen. Styrelsen och verkställande direktören ansvarar även för den interna kontroll som de bedömer är nödvändig för att upprätta en årsredovisning som inte innehåller några väsentliga felaktigheter, vare sig dessa beror på oegentligheter eller misstag.

Vid upprättandet av årsredovisningen ansvarar styrelsen och verkställande direktören för bedömningen av bolagets förmåga att fortsätta verksamheten. De upplyser, när så är tillämpligt, om förhållanden som kan påverka förmågan att fortsätta verksamheten och att använda antagandet om fortsatt drift. Antagandet om fortsatt drift tillämpas dock inte om styrelsen och verkställande direktören avser att likvidera bolaget, upphöra med verksamheten eller inte har något realistiskt alternativ till att göra något av detta.

**Revisorns ansvar**

Våra mål är att uppnå en rimlig grad av säkerhet om huruvida årsredovisningen som helhet inte innehåller några väsentliga felaktigheter, vare sig dessa beror på oegentligheter eller misstag, och att lämna en revisionsberättelse som innehåller våra uttalanden. Rimlig säkerhet är en hög grad av säkerhet, men är ingen garanti för att en revision som utförs enligt ISA och god revisionssed i Sverige alltid kommer att upptäcka en väsentlig felaktighet om en sådan finns. Felaktigheter kan uppstå på grund av oegentligheter eller misstag och anses vara väsentliga om de enskilt eller tillsammans rimligen kan förväntas påverka de ekonomiska beslut som användare fattar med grund i årsredovisningen.

Som del av en revision enligt ISA använder vi professionellt omdöme och har en professionellt skeptisk inställning under hela revisionen. Dessutom:

- identifierar och bedömer vi riskerna för väsentliga felaktigheter i årsredovisningen, vare sig dessa beror på oegentligheter eller misstag, utformar och utför granskningsåtgärder bland annat utifrån dessa risker och inhämtar revisionsbevis som är tillräckliga och ändamålsenliga för att utgöra en grund för våra uttalanden. Risken för att inte upptäcka en väsentlig felaktighet till följd av oegentligheter är högre än för en väsentlig felaktighet som beror på misstag, eftersom oegentligheter kan innefatta agerande i maskopi, förfalskning, avsiktliga utelämnanden, felaktig information eller åsidosättande av intern kontroll.
- skaffar vi oss en förståelse av den del av bolagets interna kontroll som har betydelse för vår revision för att utforma granskningsåtgärder som är lämpliga med hänsyn till omständigheterna, men inte för att uttala oss om effektiviteten i den interna kontrollen.
- utvärderar vi lämpligheten i de redovisningsprinciper som används och rimligheten i styrelsens och verkställande direktörens uppskattningar i redovisningen och tillhörande upplysningar.
- drar vi en slutsats om lämpligheten i att styrelsen och verkställande direktören använder antagandet om fortsatt drift vid upprättandet av årsredovisningen. Vi drar också en slutsats, med grund i de inhämtade revisionsbevisen, om huruvida det finns någon väsentlig osäkerhetsfaktor som avser sådana händelser eller förhållanden som kan leda till betydande tvivel om bolagets förmåga att fortsätta verksamheten. Om vi drar slutsatsen att det finns en väsentlig osäkerhetsfaktor, måste vi i revisionsberättelsen fästa uppmärksamheten på upplysningarna i årsredovisningen om den väsentliga osäkerhetsfaktorn eller, om sådana upplysningar är otillräckliga, modifiera uttalandet om årsredovisningen. Våra slutsatser baseras på de revisionsbevis som inhämtas fram till datumet för revisionsberättelsen. Dock kan framtida händelser eller förhållanden göra att ett bolag inte längre kan fortsätta verksamheten.
- utvärderar vi den övergripande presentationen, strukturen och innehållet i årsredovisningen, däribland upplysningarna, och om årsredovisningen återger de underliggande transaktionerna och händelserna på ett sätt som ger en rättvisande bild.

Vi måste informera styrelsen om bland annat revisionens planerade omfattning och inriktning samt tidpunkten för den. Vi måste också informera om betydelsefulla iakttagelser under revisionen, däribland de eventuella betydande brister i den interna kontrollen som vi identifierat.

## Rapport om andra krav enligt lagar och andra författningar

### **Uttalanden**

Utöver vår revision av årsredovisningen har vi även utfört en revision av styrelsens och verkställande direktörens förvaltning för Matting AB för räkenskapsåret 2022 samt av förslaget till dispositioner beträffande bolagets vinst eller förlust.

Vi tillstyrker att bolagsstämman disponerar vinsten enligt förslaget i förvaltningsberättelsen och beviljar styrelsens ledamöter och verkställande direktören ansvarsfrihet för räkenskapsåret.

### **Grund för uttalanden**

Vi har utfört revisionen enligt god revisionssed i Sverige. Vårt ansvar enligt denna beskrivs närmare i avsnittet *Revisorns ansvar*. Vi är oberoende i förhållande till Matting AB enligt god revisorssed i Sverige och har i övrigt fullgjort vårt yrkesetiska ansvar enligt dessa krav.

Vi anser att de revisionsbevis vi har inhämtat är tillräckliga och ändamålsenliga som grund för våra uttalanden.

### **Styrelsens och verkställande direktörens ansvar**

Det är styrelsen som har ansvaret för förslaget till dispositioner beträffande bolagets vinst eller förlust. Vid förslag till utdelning innefattar detta bland annat en bedömning av om utdelningen är försvarlig med hänsyn till de krav som bolagets verksamhetsart, omfattning och risker ställer på storleken av bolagets egna kapital, konsolideringsbehov, likviditet och ställning i övrigt.

Styrelsen ansvarar för bolagets organisation och förvaltningen av bolagets angelägenheter. Detta innefattar bland annat att fortlöpande bedöma bolagets ekonomiska situation och att tillse att bolagets organisation är utformad så att bokföringen, medelsförvaltningen och bolagets ekonomiska angelägenheter i övrigt kontrolleras på ett betryggande sätt. Verkställande direktören ska sköta den löpande förvaltningen enligt styrelsens riktlinjer och anvisningar och bland annat vidta de åtgärder som är nödvändiga för att bolagets bokföring ska fullgöras i överensstämmelse med lag och för att medelsförvaltningen ska skötas på ett betryggande sätt.

### **Revisorns ansvar**

Vårt mål beträffande revisionen av förvaltningen, och därmed vårt uttalande om ansvarsfrihet, är att inhämta revisionsbevis för att med en rimlig grad av säkerhet kunna bedöma om någon styrelseledamot eller verkställande direktören i något väsentligt avseende:

- företagit någon åtgärd eller gjort sig skyldig till någon försummelse som kan föranleda ersättningsskyldighet mot bolaget, eller

- på något annat sätt handlat i strid med aktiebolagslagen, årsredovisningslagen eller bolagsordningen.

Vårt mål beträffande revisionen av förslaget till dispositioner av bolagets vinst eller förlust, och därmed vårt uttalande om detta, är att med rimlig grad av säkerhet bedöma om förslaget är förenligt med aktiebolagslagen.


6

Rimlig säkerhet är en hög grad av säkerhet, men ingen garanti för att en revision som utförs enligt god revisions sed i Sverige alltid kommer att upptäcka åtgärder eller försummelser som kan föranleda ersättningsskyldighet mot bolaget, eller att ett förslag till dispositioner av bolagets vinst eller förlust inte är förenligt med aktiebolagslagen.

Som en del av en revision enligt god revisions sed i Sverige använder vi professionellt omdöme och har en professionellt skeptisk inställning under hela revisionen. Granskningen av förvaltningen och förslaget till dispositioner av bolagets vinst eller förlust grundar sig främst på revisionen av räkenskaperna. Vilka tillkommande granskningsåtgärder som utförs baseras på vår professionella bedömning med utgångspunkt i risk och väsentlighet. Det innebär att vi fokuserar granskningen på sådana åtgärder, områden och förhållanden som är väsentliga för verksamheten och där avsteg och överträdelser skulle ha särskild betydelse för bolagets situation. Vi går igenom och prövar fattade beslut, beslutsunderlag, vidtagna åtgärder och andra förhållanden som är relevanta för vårt uttalande om ansvarsfrihet. Som underlag för vårt uttalande om styrelsens förslag till dispositioner beträffande bolagets vinst eller förlust har vi granskat om förslaget är förenligt med aktiebolagslagen.

Göteborg den 20 april 2023

Frejs Revisorer AB

  
Ulf Johansson  
Auktoriserad revisor

Fotokopians överensstämmelse  
med originalet intygas:

