

Årsredovisning för
Pelov Värdering & Konsultation AB
556938-7268


Räkenskapsåret
2022-01-01 - 2022-12-31

Innehållsförteckning:	Sida
Förvaltningsberättelse	1
Resultaträkning	2
Balansräkning	3-4
Noter	5
Underskrifter	5

Fastställelseintyg

Undertecknad styrelseledamot i Pelov Värdering & Konsultation AB intygar härmed dels att denna kopia av årsredovisningen överensstämmer med originalet, dels att resultat- och balansräkningen fastställts på årsstämma 2023-06-30. Stämman beslutade också att godkänna styrelsens förslag till resultatdisposition.

Hörby 2023-06-30



Linda Pirsman

Årsredovisning för

Pelov Värdering & Konsultation AB

556938-7268

Räkenskapsåret

2022-01-01 - 2022-12-31

Innehållsförteckning:

Sida

Förvaltningsberättelse	1
Resultaträkning	2
Balansräkning	3-4
Noter	5
Underskrifter	5

Förvaltningsberättelse

Styrelsen för Pelov Värdering & Konsultation AB, 556938-7268, får härmed avge årsredovisning för räkenskapsåret 2022.

Verksamheten

Allmänt om verksamheten

Företaget med säte i Hörby registrerades år 2013 och bedriver sedan dess förmedling och värdering av fastigheter.

Väsentliga händelser under räkenskapsåret

Inga händelser av väsentlig betydelse har skett under räkenskapsåret.

Flerårsöversikt

	2022	2021	2020	Belopp i kr 2019
Nettoomsättning	250 000	240 000	200 000	220 000
Resultat efter finansiella poster	249 903	240 000	199 042	216 714
Soliditet, %	80	80	83	71

Förändringar i eget kapital

	Aktie- kapital	Balanserad vinst	Årets vinst
Vid årets början	50 000	10 556	190 560
Utdelning		-187 000	
Omföring av föreg år vinst		190 560	-190 560
Årets resultat			198 403
Vid årets slut	50 000	14 116	198 403

Resultatdisposition

	Belopp i kr
Styrelsen föreslår att fritt eget kapital, kronor 212 519, disponeras enligt följande:	
balanserat resultat	14 116
årets resultat	198 403
Totalt	212 519
disponeras för	
utdelning, [500 aktier * 390 per aktie]	195 000
balanseras i ny räkning	17 519
Summa	212 519

Bolagets resultat och ställning framgår av efterföljande resultat- och balansräkningar med noter.

Resultaträkning

<i>Belopp i kr</i>	<i>Not</i>	<i>2022-01-01- 2022-12-31</i>	<i>2021-01-01- 2021-12-31</i>
<i>Rörelseintäkter, lagerförändring m.m.</i>			
Nettoomsättning		250 000	240 000
Summa rörelseintäkter, lagerförändring m.m.		250 000	240 000
<i>Rörelsekostnader</i>			
Rörelseresultat		250 000	240 000
<i>Finansiella poster</i>			
Räntekostnader och liknande resultatposter		-97	-
Summa finansiella poster		-97	-
Resultat efter finansiella poster		249 903	240 000
<i>Bokslutsdispositioner</i>			
Resultat före skatt		249 903	240 000
<i>Skatter</i>			
Skatt på årets resultat		-51 500	-49 440
Årets resultat		198 403	190 560

2023072021955

Balansräkning

<i>Belopp i kr</i>	<i>Not</i>	<i>2022-12-31</i>	<i>2021-12-31</i>
TILLGÅNGAR			
Omsättningstillgångar			
<i>Kortfristiga fordringar</i>			
Kundfordringar		312 500	-
Övriga fordringar		3 080	617
Summa kortfristiga fordringar		315 580	617
<i>Kassa och bank</i>			
Kassa och bank		14 343	313 343
Summa kassa och bank		14 343	313 343
Summa omsättningstillgångar		329 923	313 960
SUMMA TILLGÅNGAR		329 923	313 960

2023072021956

Balansräkning

<i>Belopp i kr</i>	<i>Not</i>	<i>2022-12-31</i>	<i>2021-12-31</i>
EGET KAPITAL OCH SKULDER			
<i>Eget kapital</i>			
<i>Bundet eget kapital</i>			
Aktiekapital (500 aktier)		50 000	50 000
Summa bundet eget kapital		50 000	50 000
<i>Fritt eget kapital</i>			
Balanserat resultat		14 116	10 556
Årets resultat		198 403	190 560
Summa fritt eget kapital		212 519	201 116
Summa eget kapital		262 519	251 116
<i>Kortfristiga skulder</i>			
Skatteskulder		4 904	2 844
Övriga skulder		62 500	60 000
Summa kortfristiga skulder		67 404	62 844
SUMMA EGET KAPITAL OCH SKULDER		329 923	313 960

2023072021957

Noter

Belopp i kr om inget annat anges.

Not 1 Redovisningsprinciper

Årsredovisningen har upprättats i enlighet med Årsredovisningslagen och Bokföringsnämndens allmänna råd BFNAR 2016:10 Årsredovisning i mindre företag.

Definition av nyckeltal

Nettoomsättning

Rörelsens huvudintäkter, fakturerade kostnader, sidointäkter samt intäktskorrigeringar.

Resultat efter finansiella poster

Resultat efter finansiella intäkter och kostnader, men före skatter.

Soliditet


(Totalt eget kapital + (100% - aktuell bolagsskattesats av obeskattade reserver)) / Totala tillgångar

Not 2 Personal


Bolaget har ej haft några anställda under verksamhetsåret. Ersättningar till styrelsen har ej utgått.

Underskrifter

Hörby 2023-06-30



Linda Pirsman
Styrelseordförande



Anders Lovén
Styrelseledamot

Fotokopians överensstämmelse
med originalet intygas:

