

Årsredovisning

för

Marcus & Paknejad Advokatfirma AB

559104-9977


Räkenskapsåret

2022-01-01 – 2022-12-31

Fastställelseintyg

Undertecknad styrelseledamot i Marcus & Paknejad Advokatfirma AB intygar, dels att denna kopia av årsredovisningen stämmer överens med originalet, dels att resultaträkningen och balansräkningen i årsredovisningen har fastställts på årsstämman den 30 juni 2023. Årsstämman beslutade att godkänna styrelsens förslag till resultatdisposition.

Stockholm den 30 juni 2023



Daniel Marcus

Årsredovisning

för

Marcus & Paknejad Advokatfirma AB

559104-9977

Räkenskapsåret

2022-01-01 – 2022-12-31

Styrelsen för Marcus & Paknejad Advokatfirma AB avger följande årsredovisning för räkenskapsåret 2022-01-01 – 2022-12-31.

Årsredovisningen är upprättad i svenska kronor, SEK. Om inte annat särskilt anges, redovisas alla belopp i hela kronor (kr). Uppgifter inom parentes avser föregående år.

Förvaltningsberättelse

Verksamheten

Allmänt om verksamheten

Företaget registrerades år 2017. Bolagets verksamhet är att bedriva advokatverksamhet. Bolaget har dock inte bedrivit någon verksamhet under året.

Företaget har sitt säte i Stockholm.

Väsentliga händelser under räkenskapsåret

Bolaget har under året avyttrat Stockholms Advokatteam Holding AB, 559104-9985, med säte i Stockholm. och förvärvat MP ADVOKATTEAM AB, 559073-6392, med säte i Stockholm.

Någon koncernredovisning har ej upprättats med hänvisning till undantagsreglerna i ÅRL 7 kap 3§.

Flerårsöversikt (Tkr)	2022	2021	2020	2019
Nettoomsättning	0	0	0	0
Resultat efter finansiella poster	4 985	2 300	1 960	1 587
Soliditet (%)	99,8	71,5	99,7	94,7

För definitioner av nyckeltal, se Not 1 Redovisningsprinciper.

Förändringar i eget kapital

	Aktie- kapital	Balanserat resultat	Årets resultat	Totalt
Belopp vid årets ingång	50 000	1 334 711	2 300 000	3 684 711
Disposition enligt beslut av årsstämman:				
Utdelning		-2 300 000		-2 300 000
Balanseras i ny räkning		2 300 000	-2 300 000	0
Extra utdelning		-240 000		-240 000
Årets resultat			4 984 736	4 984 736
Belopp vid årets utgång	50 000	1 094 711	4 984 736	6 129 447

Resultatdisposition

Styrelsen föreslår att till förfogande stående vinstmedel (kronor):

balanserad vinst	1 094 711
årets vinst	4 984 736
	6 079 447
disponeras så att i ny räkning överföres	6 079 447
	6 079 447

Företagets resultat och ställning i övrigt framgår av efterföljande resultat- och balansräkning med noter.

2023072012729

Resultaträkning

	Not	2022-01-01 -2022-12-31	2021-01-01 -2021-12-31
Summa rörelseintäkter, lagerförändringar m.m.		0	0
Rörelsekostnader			
Personalkostnader	2	0	0
Summa rörelsekostnader		0	0
Rörelseresultat		0	0
Finansiella poster			
Resultat från andelar i koncernföretag		4 984 736	2 300 000
Summa finansiella poster		4 984 736	2 300 000
Resultat efter finansiella poster		4 984 736	2 300 000
Resultat före skatt		4 984 736	2 300 000
Årets resultat		4 984 736	2 300 000

Balansräkning

Not

2022-12-31

2021-12-31

TILLGÅNGAR

Anläggningstillgångar

Finansiella anläggningstillgångar

Andelar i koncernföretag

3

940 000

33 400

Summa finansiella anläggningstillgångar

940 000

33 400

Summa anläggningstillgångar

940 000

33 400

Omsättningstillgångar

Kortfristiga fordringar

Fordringar hos koncernföretag

5 145 636

5 117 500

Övriga fordringar

50 015

15

Summa kortfristiga fordringar

5 195 651

5 117 515

Kassa och bank

Kassa och bank

3 816

3 816

Summa kassa och bank

3 816

3 816

Summa omsättningstillgångar

5 199 467

5 121 331

SUMMA TILLGÅNGAR

6 139 467

5 154 731

Balansräkning

Not

2022-12-31

2021-12-31

EGET KAPITAL OCH SKULDER

Eget kapital

Bundet eget kapital

Aktiekapital

50 000

50 000

Summa bundet eget kapital

50 000

50 000

Fritt eget kapital

Balanserat resultat

1 094 711

1 334 711

Årets resultat

4 984 736

2 300 000

Summa fritt eget kapital

6 079 447

3 634 711

Summa eget kapital

6 129 447

3 684 711

Kortfristiga skulder

Övriga skulder

20

1 460 020

Upplupna kostnader och förutbetalda intäkter

10 000

10 000

Summa kortfristiga skulder

10 020

1 470 020

SUMMA EGET KAPITAL OCH SKULDER

6 139 467

5 154 731

2023072012731

Noter

Not 1 Redovisningsprinciper

Allmänna upplysningar

Årsredovisningen är upprättad i enlighet med årsredovisningslagen och Bokföringsnämndens allmänna råd (BFNAR 2016:10) om årsredovisning i mindre företag.

Företaget som utgör moderföretag i en koncern med dotterföretag enl not 4, upprättar ej koncernredovisning med hänvisning till reglerna i Årsredovisningslagen 7 kap 3§.

Nyckeltalsdefinitioner

Nettoomsättning

Rörelsens huvudintäkter, fakturerade kostnader, sidointäkter samt intäktskorrigeringar.

Resultat efter finansiella poster

Resultat efter finansiella intäkter och kostnader men före bokslutsdispositioner och skatter.

Soliditet (%)

Justerat eget kapital (eget kapital och obeskattade reserver med avdrag för uppskjuten skatt) i procent av balansomslutning.


Not 2 Anställda och personalkostnader


Bolaget har inte haft några anställda och några löner har ej utbetalats. Ersättningar till styrelsen har ej utgått.

Not 3 Andelar i koncernföretag

	2022-12-31	2021-12-31
Ingående anskaffningsvärden	33 400	33 400
Förvärv	940 000	0
Avyttringar	-33 400	0
Utgående ackumulerade anskaffningsvärden	940 000	33 400
Utgående redovisat värde	940 000	33 400

Stockholm den 30 juni 2023


Daniel Marcus
Ordförande


Saman Paknejad