

Fastställelseintyg

Undertecknad styrelseledamot i Gota Media AB intygar härmed dels att denna kopia av årsredovisningen överensstämmer med originalet, dels att resultat- och balansräkningen för moderbolaget samt koncernresultaträkningen och koncernbalansräkningen fastställts på årsstämman 2024-06-04. Stämman beslutade också att godkänna styrelsens förslag till resultatdisposition.

Kalmar 2024-06-04

Bennie Ohlsson
Styrelsens ordförande

2024062839126

Årsredovisning och koncernredovisning

för räkenskapsåret 2023-01-01 - 2023-12-31

Styrelsen och verkställande direktören för Gota Media AB avger härmed följande årsredovisning och koncernredovisning.

Innehåll	Sida
Förvaltningsberättelse	2
Koncernen	
Resultaträkning	8
Balansräkning	9
Rapport över förändringar i eget kapital	11
Kassaflödesanalys	12
Moderföretaget	
Resultaträkning	13
Balansräkning	14
Rapport över förändringar i eget kapital	16
Kassaflödesanalys	17
Tilläggsupplysningar	
Redovisningsprinciper m.m.	18
Noter	21

Styrelsens säte: Kalmar

Företagets redovisningsvaluta: Svenska kronor (SEK).

Alla belopp redovisas, om inte annat anges, i tusentals kronor (TKR).

Förvaltningsberättelse

Information om verksamheten

Koncernens helt dominerande verksamhet är utgivning av prenumererade lokala dagstidningar. Med tidning menar vi allt det vi publicerar, oavsett kanal. Vi använder för närvarande papperstidning, responsiva sajter för dator, läsplatta och mobil, appar, e-tidning och webb-TV. Tidningarna är renodlade kunskapsföretag med starka varumärken och lokal förankring.

I moderbolaget Gota Media ingår tidningarna Barometern med editionen Oskarshamns-Tidningen, Blekinge Läns Tidning, Borås Tidning, Ulricehamns Tidning, Smålandsposten, Kristianstadsbladet med editionen Norra Skåne, Ystads Allehanda och Trelleborgs Allehanda samt gratistidningen Österlenmagasinet.

I separata bolag utges Ölandsbladet, Växjöbladet/Kronobergaren, Kalmar Läns Tidning och Sydöstran. Gratistidningen Magazinet, vilken utgavs av VXOMedia AB, lades ned december 2023. I bolaget KalmarPosten AB gavs gratistidningarna KalmarPosten och Emmaboda Tidning ut 2023. KalmarPosten AB såldes 1:a januari 2024.

Point Logistik Gota Media AB sköter distributionen av tidningar, paket och brev inom koncernens geografi. Tryckeri Gota Media AB trycker koncernens tidningar i sina anläggningar i Borås och Karlskrona. Bolaget har även externa tryckuppdrag.

Gota Media AB äger (från och med april 2022) 20% av Bonnier Local News AB vilka ger ut ett 40-tal lokala tidningar spridda i hela Sverige.

Markbladet AB är en tidningskoncern för gratisutgivna endagarstidningar runt Borås. Gota Media har en 35-procentig ägarandel.

Bolagets Hållbarhetsredovisning är fastställd och redovisas på www.gotamedia.se

Väsentliga händelser under räkenskapsåret

2023 blev ett intensivt, händelserikt och ekonomiskt prövande år för Gota Media-koncernen. Trots krig, hög inflation, rusande räntor och en lågkonjunktur har Gota Medias tidningar och övriga verksamheter på många områden visat en god förmåga till utveckling och förändring. Under året har ett omfattande förändringsprojekt dragits i gång i samband med att nya VD:n och koncernchefen Mats Ehnborn tillträdde 1 juni. Det övergripande syftet har varit att öka lönsamheten, accelerera den digitala utvecklingen, öka samarbete och nyttjande av best practice inom koncernen samt optimera partnerskapet och det korsvisa ägandet med Bonnier News Local

Flera tidningstitlar i Gota Media har ökat sin räckvidd under året. Antalet totala sidvisningar på koncernen tidningssajter har också ökat under hösten. Antalet betalande unga prenumeranter (under 40 år) är i slutet av året närmare 5000 fler än de var vid samma tid 2022.

Vårt distributionsbolag Point Logistik inledde under året ett stort förändrings- och rationaliseringsprojekt. Syftet är att sänka distributionskostnaderna och samtidigt anpassa organisationen till nya förutsättningar och för att möta kraven på distribution av tidningar, mer post och den växande paketaffären.

Gota Medias ekonomiska koncernresultat för 2023 har under året hastigt försvagats, dels orsakat av ett budgeterat statligt stöd på 15 mkr som uteblev, dels på grund av annonstapp kopplat till lågkonjunktur. Under hösten har ett stort antal åtgärder i hela koncernen genomförts och detta har resulterat i en budget för 2024 som visar på en resultatförbättring.

En av åtgärderna var att skapa en gemensam annonsorganisation inom hela koncernen som ska stärka förmågan att sälja nyhetsmedia med fokus på digital försäljning. Det viktiga övergripande målet med förändringen är att vända den negativa försäljningsutvecklingen och att minska kostnaderna.

Vi har stort fokus på att jobba mer tillsammans inom Gota Media, redaktionellt, i annonsaffären, i läsaraffären, i distributionen och mellan våra två tryckerier. Detta fokus är ett viktigt skäl till varför vi ser en positiv utveckling i vårt redaktionella innehåll, vår digitala försäljning och i vår digitala läsaraffär. Vår bemanning ska fortsatt vara decentraliserad och så nära läsare och kund om möjligt. Det viktigaste och mest värdefulla vi har är våra tidningsvarumärken och den samhällsviktiga journalistik som de presterar varje dag.

Det är tillväxt i läsaraffären vilket ökade våra prenumerationsintäkter under 2023 jämfört med fjolåret. Intäkterna från prenumeranter är Gota Medias största intäktsben.

Partnerskapet med Bonnier har utvecklats under året och vi ser möjligheter att skapa fler fördelar framåt, både när det gäller kostnadssynergier och intäktsmöjligheter. Gota Media är nu helt över i Bonniers annonsplattform, och under 2024 kommer prenumerationsplattform, redaktionella verktyg, sajter och appar att tas i bruk.

Under hösten 2023 har vi tagit våra två solcellsanläggningar vid tryckerierna i Borås och Karlskrona i bruk. En hållbarhetsinvestering som kommer att producera el motsvarande halva förbrukningen i Karlskrona-tryckeriet. Solcells-elen användas även till att ladda våra elbilar i distributionen.

Med strategin "Digitalt först" och fokuset på ung målgrupp, i kombination med att omdömesgillt och klokt vårda papperstidningen och dess kunder, har vi alla möjligheter att säkra en långvarig framtid för den lokala journalistiken. Vi måste dock vara medvetna om vår affär inom en ganska snar framtid i huvudsak kommer att vara digital, och att det kräver stora förändringar av oss alla. Digitaliseringen i Gota Media behöver fortsatt accelerera, och partnerskapet med Bonnier utvecklas ytterligare.

Koncernens utveckling

Marknadsområde Kalmar innefattar mellersta och södra Kalmar Län som är utgivningsområde för titeln Barometern med editionen Oskarshamns Tidningen. Här utges också Ölandsbladet, Kalmar Läns Tidning samt KalmarPosten. Prenumerationsintäkterna i området uppgick 2023 till 128 MKR (125) och annonsintäkterna till 60 MKR (69).

Både Barometern-OT och Ölandsbladet visade på fortsatt digital tillväxt i läsareffären och de samlade läsarintäkterna ökade för båda tidningarna. Ölandsbladet har dessutom en ökad totalupplaga. Endagarstidningen Kalmar Läns Tidning har mot slutet av året vänt en nedåtgående trend i upplagan och har liksom Barometern-OT och Ölandsbladet kvalificerat sig för att kunna få del av det nya mediestödet som börjar gälla under 2024.

Den ökade hastigheten i den digitala omställningen har satt papperstidningen under hårt tryck. För att klara både satsning digitalt och att fortsätta göra en fullgod pappersprodukt initierades under hösten flera förändringar i Barometern-OT. Ortssidorna i papperstidningen gjordes om och publicerades gemensamt. Vidare genomfördes ett samarbete med Ölandsbladet vilket innebar att lokalredaktionerna på Öland lades ned till förmån för material från Ölandsbladet.

Eftersom distributionen i Hulfsfreds kommun kostar mer än intäkterna givit fattades beslut om att både lägga ned lokalredaktionen i Virserum och att sluta dela ut papperstidningen på daglig basis.

Under 2023 drabbades tidningarna i MO Kalmar hårt av lågkonjunkturen och annonsintäkterna i marknadsområdet föll stort med förluster för samtliga tidningar. Särskilt hårt drabbad var gratistidningen KalmarPosten och därför initierades under hösten en försäljning av bolaget. Vid årsskiftet stod det klart att Markbladet AB (minoritetsägt av Gota Media) tar över KalmarPosten AB vilket tryggar fortsatt utgivning samtidigt som tryck och distribution blir kvar via Gota Medias tryckeri och distribution.

På Öland sålde Sydostpress Fastighets AB fastigheten i Borgholm vilket innebar en ny hyresvärd för Ölandsbladet liksom en omfattande renovering och förnyelse av tidningens kontorslokaler. De nya lokalerna togs i bruk tidigt 2024.

Marknadsområde Kronoberg utgörs av utgivningsområde för Smålandsposten dvs Kronobergs län, med undantag av Ljungby och Markaryds kommuner. Inom marknadsområdet ingår förutom Smålandsposten även VXO Media (VXO News, Min Hockey, Min Boll, VXO Week, Mera Ljungby, Mera Alvesta och gratistidningen Magazinet) samt Växjöbladet/Kronobergaren. Prenumerationsintäkterna i området uppgick 2023 till 91 MKR (91) och annonsintäkterna till 38 MKR (43).

Under året togs beslut om att lägga ned gratistidningen Magazinet och sista numret utkom dec -23. Nischsajterna inom VXO Media flyttades också in under varumärket SMP under året på dess sajt.

Intresset för att ta till sig lokala nyheter digitalt växer och marknadsområdet har fortsatt stark tillväxt på de digitala prenumerationserna. På annonssidan möttes man av lågkonjunktur och avvaktande annonskunder.

Marknadsområde Sjuhärad innefattar nyhetsrapportering i titlarna Borås Tidning och Ulricehamns Tidning. Tidningen bevakar centralorterna Borås och Ulricehamn, samt de närliggande kommunerna Svenljunga, Tranemo, Mark, Herrljunga och Bollebygd. Prenumerationsintäkterna i området uppgick 2023 till 111 MKR (110) och annonsintäkterna till 46 MKR (52).

Borås Tidning har en stark ställning i centralorten med angränsande kommuner. Tidningen fortsatte med sin satsning på grävande journalistik som lett till flera nomineringar de senaste åren inom branschens värenommerade pris guldspaden. Under 2023 nominerades reportaget om flyttbrödernas luftslott som handlade om ekonomisk brottslighet inom flyttbranschen.

Tidningen har bibehållit satsningen på att ha redaktionell närvaro i svagt journalistiskt bevakade områden så kallade vita fläckar med hjälp av mediestödet för lokal journalistik, detta både i glesområden samt i speciellt utsatta områden.

Under året har satsningen med att nå unga prenumeranter fortsatt, både genom att erbjuda digitala abonnemang till lägre pris samt genom att arbeta med att skapa innehåll och presentera journalistiken på ett sätt som attraherar målgruppen. Tidningen har också arbetat med att digitalisera glesbygden genom att erbjuda hjälp att logga in för att ta del av tidningen digitalt i områden där distributionen blivit alltför kostsam.

Ulricehamns Tidning har fortsatt en stark ställning i Ulricehamn med hög hushållstäckning. Tidningen har även här satsat på den unga målgruppen samt arbetat regelbundet med att besöka glesbygd och erbjuda inloggningshjälp samt berätta om de digitala möjligheterna.

Marknadsområde Syd innefattar södra Skåne som utgivningsområde för titlarna Ystads Allehanda och Trelleborgs Allehanda samt gratistidningen Österlenmagasinet. Prenumerationsintäkterna i området uppgick 2023 till 75 MKR (74) och annonsintäkterna till 31 MKR (37).

Lågkonjunkturen slog hårt på annons och avvaktande kunder som höll hårt i sina annonspengar. Dessutom mötte man starka siffror från valannonsering under hösten.

Ystads Allehanda är det dominerande lokala nyhetsmediet i sydöstra Skåne med utgivningskommunerna Ystad, Simrishamn, Tomelilla, Sjöbo och Skurup.

Österlenmagasinet utkommer en gång per vecka. Österlenmagasinet beskriver livet och händelserna på Österlen och är en mycket uppskattad gratistidning av såväl läsare som annonsörer. Det togs beslut om att lägga ned Nischsajten Mera Österlen och nu finns Österlenmagasinet endast som tryckt produkt samt e-tidning.

Trelleborgs Allehanda är det dominerande lokala nyhetsmediet i Trelleborgs kommun och på Söderslätt och har under året haft många hyllade reportage som även uppmärksammas nationellt.

Marknadsområde Sydost innefattar nordöstra Skåne och Blekinge som är utgivningsområde för titlarna Kristianstadsbladet, Norra Skåne, Blekinge Läns Tidning och Sydöstran. Prenumerationsintäkterna i området uppgick 2023 till 192 MKR (190) och annonsintäkterna till 83 MKR (97).

Kristianstadsbladet och Norra Skåne är en tidning med två titlar. De har starka och enande roller i sina fem kommuner. Tidningen nominerades till årets dagstidning 2023 med motiveringen: "Bittra konkurrenter blev kollegor och två tidningar blev en. Att fusionera utan att dra ner på det totala antalet journalister och att visa stigande kurvor på både läsare- och annonsintäkter första året imponerar".

Blekinge Läns Tidning är den största nyhetsförmedlaren i länets fem kommuner. 2023 fokuserade redaktionen på den digitala läsareffären och annonsavdelningen på omställningen till komplett medieparter.

Sydöstrans beroende av driftsstöd är fortsatt starkt vilket påverkas framåt av det nya mediestöd som införs 2024. Ledarsidan har en stark position, inte bara bland Sydöstrans läsare, utan även i hela landet som en av få socialdemokratiska röster med stort genomslag.

Koncernens utveckling i siffror

Totalupplagan (TS) för koncernens 12 prenumererade tidningar vid utgången av 2023 minskade med 12 900 exemplar eller -5,9% (8,6%). Upplageutveckling per tidning redovisas senare i förvaltningsberättelsen.

Total nettoomsättning i koncernen minskade med 3 MKR till 1 146 MKR, motsvarande -0,2%. Upplageintäkter ökade med 22 MKR (24) och annonsintäkter minskade med 12 MKR (1). Nya externa tryckuppdrag innebar att tryckintäkterna ökade med 19 MKR (3). Statliga stöd och bidrag minskar med 25 MKR till 61 MKR (86). Omsättning per verksamhetsgren framgår av Not 2.

Strukturkostnader har belastat årets resultat med 22 MKR som är hänförligt till beslutade organisationsförändringar inom annonsverksamheten.

Goodwillavskrivningar för förvärvet av Norra Skåne har under året belastat avskrivningar med 4 mkr (2). Kvarvarande goodwill vid årets slut är 12 MKR (16). Avskrivning sker linjärt över 5 år.

Resultatandelar i intressebolag uppgår till -25 MKR (0). Under 2022 erhöll Gota Media AB intressebolagsandelar i Bonnier News Local AB (BNLO) i utbyte mot ägarandel i Gota Media AB. Inom resultat i intressebolag har goodwillavskrivningar gjorts på innehavet i BNLO med 28 MKR (21) och kvarvarande goodwillvärde vid per årets slut är 376 MKR (404). Avskrivning sker linjärt över 15 år. Avskrivningstiden är kopplad till samarbetsavtalet mellan BNLO och Gota Media.

EBITDA-resultatet uppgår till -41 MKR (47) och koncernens rörelseresultat -61 MKR (29) vilket motsvarar en rörelsemarginal om -5,4% (2,6).

Koncernens finansnetto uppgår till 14 MKR (27). Av finansnettot utgör 5 MKR (5) realisationsresultat på sålda finansiella placeringar och 8 MKR (9) utdelningar på finansiella placeringar. Nedskrivning av andra långfristiga värdepappersinnehav har skett under året med 0 MKR (0). Räntekostnader har belastat finansnettot med 3 MKR (1).

Förändring i dolda övervärdet i finansiella placeringar är för året 10 MKR (-95) och uppgår till 14 MKR (4). Avkastningen på koncernens finansiella placeringar, inklusive dolda värdeförändringar, var 11 MKR (-49) motsvarande 11,2% (-12,8).

Skattebelastningen uppgår till 4 MKR (-13). Detaljerna redovisas i not 12.

Årets resultat är en förlust om -43 MKR (44).

Koncernens finansiella ställning

Nettokassan uppgår till 250 MKR (276). Utdelning har reducerat nettokassan med 40 MKR.

Likvida medel uppgår till 203 MKR (311), varav i kortfristiga placeringar 197 MKR (172). Dolda övervärdet i kortfristiga placeringar uppgår till 14 MKR (4).

Koncernens investering i materiella anläggningstillgångar uppgår till 28 MKR (31). Av årets anskaffning avser 20 MKR (24) bilar och andra transportmedel som till fullo är hänförligt till finansiell leasing.

Eget kapital hänförligt till moderföretagets aktieägare i koncernen uppgår till 584 MKR (667) medförande en soliditet uppgående till 58% (63). Bonnier Local News AB är ägare till 30% av aktierna i Gota Media AB.

Moderbolaget

Moderbolagets finansiella ställning är god. Det egna kapitalet uppgår till 610 MKR (637) och obeskaftade reserver till 30 MKR (43) vilket innebär en soliditet på 60% (63).

Koncernens risker och osäkerhetsfaktorer

Tidningsverksamheten är beroende av intäkter från prenumeranter och annonsörer. Tidningarnas upplagor och annonsmängd är ömsesidigt beroende av varandra. Läsarna ser ett mervärde i annonserna och annonsörerna värderar läsarantalet.

Den stora utmaningen framöver är att möta en fortsatt hård internationell konkurrens på annonsmarknaden och därmed risk för fortsatt försämrat intäktsläge. Även risken för oförutsedda politiska beslut kring energi och bränslepriser skapar osäkra förutsättningar.

Som kunskapsföretag är verksamheten beroende av sin personal. Det är fortsatt viktigt att Gota Media betraktas som en attraktiv arbetsgivare och att vår verksamhet kan attrahera kompetenta medarbetare.

Koncernens tryckeriverksamheter bedriver för närvarande inte tillstånds- eller anmälningspliktig verksamhet enligt miljöbalken. Tryckerierna är certifierade för nordisk Miljömärkning och är därigenom godkända som underleverantörer till *Svanen*-märkta produkter. Inom tidningsdistributionen bedrivs ett systematiskt miljöarbete med SP-certifiering enligt ISO 14001.

Koncernen är genom sin affärsverksamhet exponerad för finansiella fluktuationer i företagets resultat och kassaflöde. Exponeringen med avseende på ränterisk, valutarisk, kreditrisk samt likviditetsrisk bedöms som ringa med nuvarande ställning, verksamhetsinnehåll och finansiell hantering.

Koncernens tidningar är fortsatt beroende av statligt stöd. Flera av koncerns titlar skulle visa starkt negativt och vissa betydligt svagare resultat utan stöd.

Framtida utveckling

Bolaget KalmarPosten AB vilket ger ut gratistidningarna KalmarPosten och Emmaboda Tidning såldes till Markbladet AB den 1:a januari 2024. Markbladet AB ägs till 35% av Gota Media AB och har under många år bedrivit verksamhet med fokus på gratistidningar.

I inledningen av 2024 genomfördes stora förändringar i koncernens annonsorganisation med anledning av vikande konjunktur och strukturella utmaningar i annonsaffären. En gemensam annonsorganisation skapades med målet att vända den negativa försäljningsutvecklingen. Det fanns även behov av att sänka kostnaderna. Tillsammans ger förändringen bättre förutsättningar för resultatförbättring under 2024.

Partnerskapet med Bonnier fortsätter under 2024. Under våren lanseras ett nytt prenumrationspaket +Allt som ger Gota Medias prenumeranter digital tillgång till Dagens Nyheter, Expressen och Bonnier News Locals tidningar vilket förväntas ge både ökade intäkter och volymer i läsaffären.

Ägarförhållanden

Gota Media AB, med säte i Kalmar, är moderbolaget i mediekoncernen Gota Media. Koncernen ägdes 2023-12-31 genom Gota Media Holding AB 70% och Bonnier News Local AB 30%. Gota Media Holding AB ägs av stiftelseägda bolagen Sydostpress AB 50% (Stiftelsen Barometern) och AB Borås Tidning 50% (Tore G Wärenstams stiftelse).

Flerårsöversikt koncernen	2023	2022	2021	2020
Nettoomsättning (MKR)	1 146	1 148	1 128	1 094
Resultat efter finansiella poster (MKR)	-47	57	127	43
Rörelsemarginal (%)	-5,3%	2,6%	7,1%	3,6%
Avkastning på eget kapital (%)	-7,5%	11,6%	23,0%	5,6%
Balansomslutning (MKR)	1 008	1 064	1 114	1 261
Soliditet (%)	58,1%	62,8%	27,7%	63,0%
Antal anställda	1 123	1 184	1 181	1 182

Flerårsöversikt moderföretaget	2023	2022	2021	2020
Nettoomsättning (MKR)	1 004	962	942	920
Resultat efter finansiella poster (MKR)	-28	55	225	44
Rörelsemarginal (%)	-5,8%	2,4%	4,2%	1,5%
Avkastning på eget kapital (%)	-4,3%	11,2%	44,8%	6,5%
Balansomslutning (MKR)	1 058	1 062	1 107	1 281
Soliditet (%)	60,0%	63,2%	27,3%	54,8%
Antal anställda	471	528	535	517

Förslag till resultatdisposition

Balanserat resultat	547 784 971
Årets resultat	13 731 962
	561 516 933
disponeras så att	
í ny räkning överföres	561 516 933
	561 516 933

Koncernens resultaträkning

	Not	2023-01-01 -2023-12-31	2022-01-01 -2022-12-31
Nettoomsättning	2	1 145 888	1 148 058
Övriga rörelseintäkter	6	0	524
		1 145 888	1 148 582
<i>Rörelsens kostnader</i>			
Papper, externt tryck och köpt redaktionellt material		-121 020	-113 955
Distributionskostnader		-24 614	-22 561
Övriga externa kostnader	3,4	-216 823	-213 546
Personalkostnader	5,6	-799 209	-751 870
Avskrivningar och nedskrivningar (samt återföring därav) av materiella och immateriella anläggningstillgångar	7	-20 537	-17 306
Resultat från andelar i intresseföretag	8	-25 028	-24
		-1 207 231	-1 119 262
Rörelseresultat		-61 343	29 320
<i>Resultat från finansiella poster</i>			
Resultat från övriga värdepapper och fordringar som är anläggningstillgångar	9	-38	17 300
Övriga ränteintäkter och liknande resultatposter	10	16 254	14 416
Räntekostnader och liknande resultatposter	11	-2 929	-1 067
Resultatandel i handelsbolag		1 100	-3 200
		14 387	27 449
Resultat efter finansiella poster		-46 956	56 769
Skatt på årets resultat	12	3 714	-12 879
Årets resultat		-43 242	43 890
Hänförligt till			
Moderföretagets aktieägare		-43 241	44 050
Minoritetsintresse		-1	-160

Koncernens balansräkning

Not 2023-12-31 2022-12-31

TILLGÅNGAR

Anläggningstillgångar

Immateriella anläggningstillgångar

Balanserade utgifter för utgivningsbevis,
utvecklingsarbeten och liknande arbeten

13 488 835

Goodwill

14 12 292 15 890

12 780 16 725

Materiella anläggningstillgångar

Tryckpressar och andra tekniska anlägggn.

15 12 197 10 403

Inventarier och IT-utrustning

16 9 960 9 535

Bilar och andra transportfordon

17 35 466 25 535

57 623 45 473

Finansiella anläggningstillgångar

Andelar i intresseföretag

18,19 503 662 549 402

Andra långfristiga värdepappersinnehav

20 19 977 14 898

523 639 564 300

Summa anläggningstillgångar

594 042 626 498

Omsättningstillgångar

Varulager m.m.

Råvaror och förnödenheter

9 243 10 000

9 243 10 000

Kortfristiga fordringar

Kundfordringar

69 923 60 590

Fordringar hos intresseföretag

1 818 861

Aktuell skattefordran

17 274 15 666

Övriga fordringar

15 071 18 836

Förutbetalda kostnader och upplupna intäkter

22 29 356 21 121

133 442 117 074

Kortfristiga placeringar

27 196 645 171 943

Kassa och bank

27 74 523 138 806

Summa omsättningstillgångar

413 853 437 823

SUMMA TILLGÅNGAR

1 007 895 1 064 321

Koncernens balansräkning

	Not	2023-12-31	2022-12-31
EGET KAPITAL OCH SKULDER			
<i>Eget kapital</i>	32		
Aktiekapital		42 857	42 857
Annat eget kapital inklusive årets resultat		540 668	623 906
Eget kapital hänförligt till moderföretagets aktieägare		583 525	666 763
Minoritetsintresse		1 520	1 521
		585 045	668 284
<i>Avsättningar</i>	23		
Avsättningar för pensioner och liknande förpliktelser		12 187	11 545
Uppskjuten skatteskuld	21	3 893	7 848
Övriga avsättningar		25 254	1 658
		41 334	21 051
<i>Långfristiga skulder</i>	24		
Skulder avseende finansiella leasingavtal		35 466	25 535
		35 466	25 535
<i>Kortfristiga skulder</i>			
Skulder avseende finansiella leasingavtal		0	0
Förubetalda prenumerationer		121 235	123 892
Leverantörsskulder		39 456	32 301
Skulder till intresseföretag		328	804
Skulder till närstående bolag		136	3 735
Övriga skulder		20 991	23 961
Upplupna kostnader och förutbetalda intäkter	26	163 904	164 758
		346 050	349 451
SUMMA EGET KAPITAL OCH SKULDER		1 007 895	1 064 321

2024082302004

Rapport över förändringar i koncernens egna kapital

	Aktiekapital	Annat eget kapital inkl. årets resultat	Minoritets-intresse	Totalt
Ingående balans 2022-01-01	30 000	276 245	2 671	308 916
Apportemission	12 857	476 143	0	489 000
Återbetalning aktieägartillskott	0	0	-990	-990
Lämnad utdelning	0	-172 531	0	-172 531
Årets resultat	0	44 051	-160	43 891
Utgående balans 2022-12-31	42 857	623 908	1 521	668 286
Lämnad utdelning	0	-40 000	0	-40 000
Årets resultat	0	-43 241	-1	-43 242
Utgående balans 2023-12-31	42 857	540 667	1 520	585 044

Koncernens kassaflödesanalys

	2023-01-01	2022-01-01
	Not	-2022-12-31
Den löpande verksamheten		
Rörelseresultat	-61 343	29 320
Justering för poster som inte ingår i kassaflödet		
Avskrivningar och nedskrivningar	20 537	17 306
Övriga ej likviditetspåverkande poster	26 525	-7 046
	-14 281	39 580
Erhållen ränta	2 397	471
Erhållen utdelning	8 404	9 117
Resultat från finansiella placeringar	5 453	5 008
Erlagd ränta	-2 836	-1 067
Betald inkomstskatt	-2 081	-21 180
Kassaflöde från den löpande verksamheten		
före förändringar av rörelsekapital	-2 944	31 929
Förändringar i rörelsekapital		
Förändring av varulager	757	-5 717
Förändring av rörelsefordringar	-14 760	-4 498
Förändring av rörelseskulder	-802	5 921
Kassaflöde från den löpande verksamheten	-17 749	27 635
<i>Investeringsverksamheten</i>		
Förvärv av andelar i dotterföretag och intresseföretag	0	-64 140
Förvärv av immateriella anläggningstillgångar	0	-18 191
Förvärv av materiella anläggningstillgångar	-11 833	-33 608
Försäljning av materiella anläggningstillgångar	-925	22 019
Uttag ur intressebolag	21 944	6 370
Sålda intressebolag	0	33 435
Placering/amortering i övriga finansiella anläggningstillgångar	-3 982	-4 444
Kassaflöde från investeringsverksamheten	5 204	-58 559
<i>Finansieringsverksamheten</i>		
Upptagna lån	20 064	23 917
Amortering av skuld	-3 501	-34 382
Utbetald utdelning	-40 000	-172 531
Förändring kortfristiga finansiella skulder	-3 599	-396 309
Återbetalning aktieägartillskott	0	-990
Kassaflöde från finansieringsverksamheten	-27 036	-580 295
Årets kassaflöde	-39 581	-611 219
Likvida medel vid årets början	310 749	921 968
Likvida medel vid årets slut	271 168	310 749

Moderföretagets resultaträkning

	Not	2023-01-01 -2023-12-31	2022-01-01 -2022-12-31
Nettoomsättning	2	1 003 933	961 901
Övriga rörelseintäkter	6	0	266
		1 003 933	962 167
<i>Rörelsens kostnader</i>			
Papper, tryck och köpt redaktionellt material		-116 292	-114 028
Distributionskostnader		-331 425	-289 270
Övriga externa kostnader	3,4	-182 974	-134 524
Personalkostnader	5,6	-424 331	-396 255
Avskrivningar och nedskrivningar (samt återföring därav) av materiella och immateriella anläggningstillgångar	7	-6 735	-5 011
		-1 061 757	-939 088
Rörelseresultat	28	-57 824	23 079
<i>Resultat från finansiella poster</i>			
Resultat från övriga värdepapper och fordringar som är anläggningstillgångar	9	18 643	18 265
Övriga ränteintäkter och liknande resultatposter	10	23 957	15 781
Räntekostnader och liknande resultatposter	11	-13 134	-2 607
		29 466	31 439
Resultat efter finansiella poster		-28 358	54 518
Bokslutsdispositioner	29	41 725	15 748
Resultat före skatt		13 367	70 266
Skatt på årets resultat	12	365	-11 034
Årets resultat		13 732	59 232

Moderföretagets balansräkning

	Not	2023-12-31	2022-12-31
TILLGÅNGAR			
<i>Anläggningstillgångar</i>			
<i>Immateriella anläggningstillgångar</i>			
Balanserade utgifter för utgivningsbevis, utvecklingsarbeten och liknande arbeten	13	488	835
Goodwill	14	12 292	15 890
		12 780	16 725
<i>Materiella anläggningstillgångar</i>			
Inventarier och IT-utrustning	16	7 784	9 920
		7 784	9 920
<i>Finansiella anläggningstillgångar</i>			
Andelar i koncernföretag	30,31	54 297	54 417
Andelar i intresseföretag	18,19	568 235	568 236
Andra långfristiga värdepappersinnehav	20	19 166	14 853
Uppskjuten skattefordran	21	3 877	3 206
Andra långfristiga fordringar		0	0
		645 575	640 712
Summa anläggningstillgångar		666 139	667 357
<i>Omsättningstillgångar</i>			
<i>Kortfristiga fordringar</i>			
Kundfordringar		31 902	31 487
Fordringar hos koncernföretag		47 149	22 458
Fordringar hos intresseföretag		1 252	861
Aktuell skattefordran		6 922	5 673
Övriga fordringar		10 068	10 104
Förutbetalda kostnader och upplupna intäkter	22	25 010	17 980
		122 303	88 563
<i>Kortfristiga placeringar</i>	27	196 645	171 943
<i>Kassa och bank</i>	27	73 288	133 737
Summa omsättningstillgångar		392 236	394 243
SUMMA TILLGÅNGAR		1 058 375	1 061 600

Moderföretagets balansräkning

	Not	2023-12-31	2022-12-31
EGET KAPITAL OCH SKULDER			
<i>Eget kapital</i>	32		
<i>Bundet eget kapital</i>			
Aktiekapital		42 857	42 857
Reservfond		6 000	6 000
		48 857	48 857
<i>Fritt eget kapital</i>			
Balanserat resultat		547 785	528 553
Årets resultat		13 732	59 232
		561 517	587 785
Summa eget kapital		610 374	636 642
<i>Obeskattade reserver</i>	33	30 512	43 440
<i>Avsättningar</i>	23		
Avsättningar för pensioner och liknande förpliktelser		12 187	11 545
Övriga avsättningar		21 095	1 658
		33 282	13 203
<i>Kortfristiga skulder</i>			
Förutbetalda prenumerationer		113 489	116 260
Leverantörsskulder		23 693	15 186
Skulder till koncernföretag		161 641	146 151
Skulder till intresseföretag		328	804
Skulder till närstående bolag		124	2 175
Övriga skulder		6 913	6 902
Upplupna kostnader och förutbetalda intäkter	26	78 019	80 837
		384 207	368 315
SUMMA EGET KAPITAL OCH SKULDER		1 058 375	1 061 600

Rapport över förändringar i moderföretagets egna kapital

	<i>Bundet eget kapital</i>		<i>Fritt eget kapital</i>	
	Aktiekapital	Reservfond	Balanserat resultat	Årets resultat
Ingående balans 2022-01-01	30 000	6 000	17 017	207 923
Omföring resultat föregående år			207 923	-207 923
<i>Transaktioner med ägare:</i>				
Apportemission	12 857	0	476 143	0
Lämnad utdelning		0	-172 531	0
Årets resultat			0	59 232
Utgående balans 2022-12-31	42 857	6 000	528 552	59 232
Omföring resultat föregående år			59 232	-59 232
<i>Transaktioner med ägare:</i>				
Lämnad utdelning			-40 000	0
Årets resultat			0	13 732
Utgående balans 2023-12-31	42 857	6 000	547 785	13 732

Moderföretagets kassaflödesanalys

	2023-01-01 -2023-12-31	2022-01-01 -2022-12-31
Den löpande verksamheten		
Rörelseresultat	-57 824	23 079
Justeringar för poster som inte ingår i kassaflödet		
Avskrivningar och nedskrivningar	6 735	5 011
Övriga ej likviditetspåverkande poster	20 421	-3 884
	-30 668	24 206
Erhållen ränta	10 100	1 836
Erhållen utdelning	30 348	15 487
Resultat från finansiella placeringar	5 453	5 008
Erlagd ränta	-13 050	-2 607
Betald inkomstskatt	-1 555	-23 455
Kassaflöde från den löpande verksamheten före förändringar av rörelsekapital	628	20 475
<i>Förändringar i rörelsekapital</i>		
Förändring av rörelsefordringar	-32 491	391 424
Förändring av rörelseskulder	16 943	-4 050
Kassaflöde från den löpande verksamheten	-14 920	407 849
<i>Investeringsverksamheten</i>		
Förvärv av andelar i dotterföretag och intresseföretag	0	-64 140
Förvärv av immateriella anläggningstillgångar	0	-18 191
Förvärv av materiella anläggningstillgångar	-654	-7 335
Investeringar i dotterbolag	-2 177	0
Sålda/fusionerade dotterbolag	0	50
Placering i övriga finansiella anläggningstillgångar	-4 738	-4 444
Amortering/återbetalning finansiella anläggningstillgångar	0	2 580
Avyttring övriga finansiella tillgångar inkl sålda intressebolag	-4	29 861
Kassaflöde från investeringsverksamheten	-7 573	-61 619
<i>Finansieringsverksamheten</i>		
Utbetald utdelning	-40 000	-172 531
Utbetalda/erhållna koncernbidrag	28 797	7 545
Ökning/minskning kortfristiga finansiella skulder	-2 051	-397 869
Kassaflöde från finansieringsverksamheten	-13 254	-562 855
Årets kassaflöde	-35 747	-216 625
Likvida medel vid årets början	305 680	522 305
Annan ökning/minskning av bokförda värdet	0	0
Likvida medel vid årets slut	269 933	305 680

Noter

Not 1 Redovisningsprinciper m.m.

Allmänna redovisningsprinciper

Årsredovisningen och koncernredovisningen har upprättats enligt Årsredovisningslagen (1995:1554) och Bokföringsnämndens allmänna råd BFNAR 2012:1 Årsredovisning och koncernredovisning (K3).

Redovisningsprinciper -

Koncernredovisning

Koncernredovisningen är upprättad enligt förvärvsmetoden. Koncernredovisningen omfattar moderföretaget samt dess dotterföretag. Med dotterföretag avses de företag i vilka moderföretaget, direkt eller indirekt, har ett bestämmande inflytande. I normalfallet avser detta företag där moderföretaget innehar mer än 50 % av rösterna. I koncernredovisningen ingår dotterföretagen från den dagen koncernen erhåller bestämmande inflytande tills den dag det inte längre föreligger. Dotterföretagens redovisningsprinciper överensstämmer med koncernens redovisningsprinciper i övrigt.

I koncernredovisningen faller koncernföretagens bokslutsdispositioner bort och ingår i det redovisade resultatet efter avdrag för uppskjuten skatt. Detta innebär att koncernföretagens obeskattade reserver i koncernens balansräkning fördelas mellan uppskjuten skatteskuld och eget kapital.

Minoritetens andel av årets resultat redovisas direkt i anslutning till Årets resultat samt att eget kapital som hänför sig till minoriteten återfinns på en separat rad i koncernens egna kapital.

Andelar i intresseföretag samt ägarintressen i övriga företag

Koncernens innehav av andelar i ett företag som inte är dotterföretag men där koncernen utövar ett betydande men inte bestämmande inflytande klassificeras som innehav av andelar i intresseföretag. Intresseföretag föreligger då koncernen innehar mer än 20 % men mindre än 50 % av rösterna i den juridiska personen. Koncernen redovisar andelar i intresseföretag enligt kapitalandelsmetoden. I de fall koncernen förvärvar ytterligare andelar i intresseföretaget, men det fortsatt är ett intresseföretag till koncernen, omvärderas inte det tidigare innehavet. Då andelar i intresseföretag avyttras, så att betydande inflytande inte längre föreligger, redovisas hela innehavet som avyttrat och eventuell vinst eller förlust redovisas i koncernens resultaträkning. I de fall det ändå finns kvar andelar redovisas de som Övriga värdepappersinnehav.

Med ägarintresse i övriga företag innebär andelar i ett annat företag som är avsett att främja verksamheten i ägarföretaget genom att skapa en varaktig förbindelse med det andra företaget.

Intäktsredovisning

Försäljning av varor och tjänster

Intäkten redovisas till verkligt värde av vad som erhållits eller kommer att erhållas. Det innebär att intäkten redovisas till nominellt värde (fakturabelopp) vid leverans till kunden i enlighet med försäljningsvillkoren. Avdrag görs för lämnade rabatter. Övriga intäkter som intjänats intäktsredovisas i den period de avser.

Ränta, royalty och utdelning

Ersättning i form av ränta, royalty eller utdelning redovisas som intäkt när det är sannolikt att de ekonomiska fördelar som är förknippade med transaktionen har tillförts koncernen samt när inkomsten kan beräknas på ett tillförlitligt sätt.

Leasingavtal

Koncernen som leasetagare

Finansiell leasing

Tillgångar som leasas genom ett finansiellt leasingavtal redovisas som en materiell anläggningstillgång samtidigt som framtida leasingavgifter redovisas som skuld. Vid det första redovisningstillfället redovisas tillgången och skulden till nuvärdet av framtida minimileaseavgifter och eventuellt restvärde. Vid beräkningen av nuvärdet av minimileaseavgifterna används avtalets implicita ränta.

Operationell leasing

Leasingkostnader för tillgångar som innehas via operationell leasing som förhyrda lokaler, maskiner och dator- och kontorsutrustning redovisas bland rörelsekostnader.

Ersättningar till anställda

Ersättningar till anställda avser alla typer av ersättningar som koncernen lämnar till de anställda. Koncernens ersättningar innefattar bland annat löner, betald semester, betald frånvaro, bonus och ersättningar efter avslutad anställning (pensioner). Redovisning sker i takt med intjänandet. Ersättningar till anställda efter avslutad anställning avser avgiftsbestämda eller förmånsbestämda pensionsplaner. Som avgiftsbestämda planer klassificeras planer där fastställda avgifter betalas och det inte finns förpliktelser, vare sig legala eller informella, att betala något ytterligare, utöver dessa avgifter. Övriga planer klassificeras som förmånsbestämda pensionsplaner. Koncernen har inga övriga långfristiga ersättningar till anställda.

Koncernen har förmånsbestämda pensionsplaner som finansieras via Pressenspensionskassa och Collectum, vilka redovisas som avgiftsbestämda planer då det inte finns tillräcklig information för att redovisa planen som förmånsbestämd.

Koncernen har förmånsbestämda pensionsförpliktelser vilka uteslutande är beroende av värdet på de av koncernen ägda kapitalförsäkringar. Kapitalförsäkringarna redovisas som finansiell anläggningstillgång. I enlighet med förenklingsregeln i BFNAR 2012:1 redovisas pensionsförpliktelserna som en avsättning till samma värde som kapitalförsäkringens redovisade värde.

Skatt

Total skatt utgörs av aktuell skatt och uppskjuten skatt. Skatter redovisas i resultaträkningen, utom då underliggande transaktion redovisas direkt mot eget kapital varvid tillhörande skatteeffekt redovisas i eget kapital.

Aktuell skatt

Aktuell skatt avser inkomstskatt för innevarande räkenskapsår samt den del av tidigare räkenskapsårs inkomstskatt som ännu inte redovisats. Aktuell skatt beräknas utifrån per den skattesats som gäller per balansdagen.

Uppskjuten skatt

Uppskjuten skatt är inkomstskatt som avser framtida räkenskapsår till följd av tidigare händelser. Redovisning sker enligt balansräkningsmetoden. Enligt denna redovisas uppskjutna skatteskulder och uppskjutna skattefordringar på temporära skillnader som uppstår mellan bokförda respektive skattemässiga värden för tillgångar och skulder samt för övriga skattemässiga avdrag eller underskott.

Uppskjutna skattefordringar netto redovisas mot uppskjutna skatteskulder endast om de kan betalas med ett nettobelopp. Uppskjuten skatt beräknas utifrån beslutad skattesats på balansdagen. Effekter av förändringar i gällande skattesatser resultatförs i den period förändringen lagstadsats. Uppskjutna skattefordringar reduceras till den del det inte är sannolikt att den underliggande skattefordran kommer att kunna realiseras inom en överskådlig framtid. Uppskjuten skattefordran redovisas som finansiella anläggningstillgång och uppskjuten skatteskuld som avsättning.

Anläggningstillgångar

Materiella och immateriella anläggningstillgångar redovisas till anskaffningsvärde minskat med ackumulerade avskrivningar och eventuella nedskrivningar.

Materiella anläggningstillgångar har delats upp på betydande komponenter när komponenterna har väsentligt olika nyttjandeperioder.

Avskrivningsbart belopp utgörs av anskaffningsvärdet minskat med ett beräknat restvärde om detta är väsentligt. Avskrivning sker linjärt över den förväntade nyttjandeperioden.

Immateriella anläggningstillgångar redovisas till anskaffningsvärde minskat med avskrivningar. Goodwill utgörs av det belopp varmed anskaffningsvärdet överstiger verkligt värde på koncernens andel i det förvärvade dotterföretagets nettotillgångar vid förvärvstillfället och skrivs av linjärt över den beräknade nyttjandeperioden. Goodwill som uppkommit vid strategiska förvärv avskrivs på maximalt 15 år. Övrig goodwill avskrivs på 5-10 år.

Följande avskrivningstider tillämpas:

Immateriella anläggningstillgångar

Balanserade utgifter för forsknings- och utvecklingsarbeten och liknande arbeten	5 år
Goodwill	5-15 år

Materiella anläggningstillgångar

Byggnader och markanläggningar	15-50 år
Maskiner och andra tekniska anläggningar	
Tryckpress	5-15 år
Andra tekniska anläggningar	7-10 år
Övriga inventarier och IT-utrustning	3-5 år
Bilar och andra transportmedel	3-4 år

Finansiella instrument

Bolaget redovisar och värderar finansiella instrument till anskaffningsvärde. Kundfordringar övriga kortfristiga fordringar redovisas till det lägsta av anskaffningsvärde och det belopp varmed de beräknas bli reglerade det vill säga med avdrag för befarade förluster. Leverantörsskulder och övriga kortfristiga skulder redovisas till det belopp varmed de förväntas regleras.

Varulager

Varulagret har värderats till det lägsta av dess anskaffningsvärde och dess nettoförsäljningsvärde på balansdagen. Papper och insatsvaror har värderats till det lägsta av anskaffnings- eller återanskaffningskostnad. Den valda värderingsmetoden innebär att eventuell inkurans i varulagret har beaktats.

Avsättningar

Avsättningar redovisas när bolaget har en formell eller informell förpliktelse som en följd av tidigare händelser och det är sannolikt att ett utflöde av resurser kommer att krävas för att reglera förpliktelsen. Avsättningar värderas till den bästa uppskattningen av det belopp som krävs för att reglera förpliktelsen. Om effekten av tid när betalning sker är väsentlig nuvärdesberäknas förpliktelsen.

Kassaflödesanalys

Kassaflödesanalysen upprättas enligt indirekt metod. Det redovisade kassaflödet omfattar endast transaktioner som medför in- eller utbetalningar. Som likvida medel klassificeras, förutom kassa-och banktillgodohavanden, kortfristiga placeringar.

Redovisningsprinciper - Moderföretaget

Leasingavtal

I moderföretaget redovisas samtliga leasingavtal, såväl finansiella som operationella, som operationella leasingavtal.

Koncernbidrag

Erhållna och lämnade koncernbidrag redovisas som bokslutsdisposition.

Andelar i koncernföretag

Andelar i koncernföretag redovisas till anskaffningsvärde med avdrag för eventuella nedskrivningar. Utdelningar redovisas som intäkt, även om utdelningen avser ackumulerade vinster innan förvärvstidpunkten. Utdelningen redovisas i normalfallet när behörigt organ fattat beslut om den och den kan beräknas på ett tillförlitligt sätt.

Andelar i intresseföretag

Andelar i intresseföretag och joint venture redovisas till anskaffningsvärde med avdrag för eventuella nedskrivningar. Utdelningar redovisas som intäkt, även om utdelningen avser ackumulerade vinster innan förvärvstidpunkten.

Not 2 Nettoomsättningens fördelning och utveckling av upplaga, betalningsgrad och räckvidd

Nettoomsättningen fördelar sig enligt följande:

	Koncernen		Moderföretaget	
	2023	2022	2023	2022
Upplageintäkter	598 508	577 087	560 641	530 179
Annonsintäkter	259 228	272 086	224 000	226 205
Distributionsintäkter	127 224	116 310	0	0
Tryckintäkter	65 292	45 654	0	0
Statligt stöd och bidrag	61 181	85 730	38 223	61 037
Övrigt	34 455	51 191	181 069	144 480
Summa omsättning	1 145 888	1 148 058	1 003 933	961 901

Upplaga, betalningsgrad och räckvidd

TS (Tidningsstatistik) beräknar upplaga och betalningsgrad (i hela procent), jämförbara enheter.

	Utgivnings- dagar	TS upplaga 2023	Förändring exemplar *	Förändring %	Betalnings- grad	Förändring
Blekinge Läns Tidning	6	24 200	-1 700	-6,6%	87%	2%
Kristianstadsbladet / Norra Skåne	6	32 700	-2 600	-7,4%	85%	3%
Sydöstran	6	7 600	-600	-7,2%	76%	5%
MO - Sydost		64 500	-4 900	-7,0%	85%	1,0%
Barometern OT	6	36 000	-2 400	-6,3%	89%	2%
Ölandsbladet	3	8 100	0	0,0%	86%	0%
Kalmar Läns Tidning	1	1 500	-300	-16,0%	87%	1%
MO - Kalmar		45 600	-2 700	-5,6%	88%	1,0%
Smålandsposten	6	28 100	-1 300	-4,4%	88%	2%
Växjöbladet/Kronobergaren	1	1 900	-100	-5,0%	90%	3%
MO - Kronoberg		30 000	-1 400	-4,5%	88%	2,0%
Borås Tidning	7	31 700	-2 500	-7,3%	89%	6%
Ulricehamns Tidning	3	6 900	-400	-5,4%	88%	2%
MO - Sjuhärad		38 600	-2 900	-7,0%	89%	4,0%
Ystads Allehanda	6	20 200	-600	-2,9%	85%	1%
Trelleborgs Allehanda	3	7 000	-400	-5,4%	84%	2%
MO - Syd		27 200	-1 000	-3,5%	85%	2,0%
Totalt helåret 2023		205 900	-12 900	5,9%	87%	2,0%

Nedan presenteras en uppskattning över unika besökare på våra webbsidor.

	Unika besökare 2023	Förändring jmf 2022	Förändring %	Tidning
barometern.se	138 000	23 000	20%	Barometern OT
blt.se	110 000	19 000	21%	Blekinge Läns Tidning
bt.se	172 000	38 000	28%	Borås Tidning
kristianstadsbladet.se	126 000	15 000	14%	Kristianstadsbladet
nsk.se*	59 000	-	-	Norra Skåne
smp.se	132 000	28 000	27%	Smålandsposten
VxoNews.se	56 000	10 000	22%	Fristående, start 2016, Växjö
sydöstran.se	75 000	17 000	29%	Sydöstran
ta.se	39 700	8 700	28%	Trelleborgs Allehanda
ut.se	22 800	5 800	34%	Ulricehamns Allehanda
ya.se	99 000	14 000	16%	Ystads Allehanda
olandsbladet.se	55 000	18 000	49%	Ölandsbladet
Summa unika besökare	1 084 500	196 500	24%	

*uppgifter saknas för 2022

Räckvidd

Räckvidden ger en uppfattning om antalet läsare baserat på Orvestos undersökningar om befolkningens mediekonsumtion.

Mätningarna genomförs tre gånger per år och har en relativt stor varians, innebärande att utvecklingen måste ses över en längre tidsrymd.

	Utgivnings- dagar / v	Räckvidd 2023	Förändring 2023	Förändring %	TS-upplaga 2023	Läsare per TS-upplaga
Barometern OT	6	77 000	-1 000	-1,3%	36 000	2,14
Blekinge Läns Tidning	6	62 000	2 000	3,3%	24 200	2,56
Borås Tidning	7	71 000	-4 000	-5,3%	31 700	2,24
Smålandsposten	6	59 000	-6 000	-9,2%	28 100	2,10
Sydöstran	6	25 000	1 000	4,2%	7 600	3,29
Ulricehamns tidning	3	14 000	-2 000	-12,5%	6 900	2,03
Kalmar Läns Tidning / NP	1	16 000	0	0,0%	1 500	10,67
Kristianstadsbladet	6	87 000	4 000	4,8%	32 700	2,66
Trelleborgs Allehanda	3	18 000	0	0,0%	7 000	2,57
Växjöbladet/Kronobergaren	1	7 000	1 000	16,0%	1 900	3,68
Ystads Allehanda	6	39 000	-1 000	-2,5%	20 200	1,93
Ölandsbladet	3	19 000	-4 000	-17,0%	8 100	2,35
Summa prenumererat		494 000	-10 000	2,0%	205 900	2,40

Not 3 Arvode till revisorer

	Koncernen		Moderföretaget	
	2023	2022	2023	2022
<i>Ernst & Young AB</i>				
Revisionsuppdraget	1 300	1 209	1 300	1 209
Annan revisionsverksamhet	839	1 429	707	1 351
	2 139	2 638	2 007	2 560

Ersättning till revisorerna i helägda koncernbolag redovisas huvudsakligen i moderbolaget och ingår i fördelade kostnader.

Not 4 Leasingavtal - leasetagare

Operationell leasing

	Koncernen		Moderföretaget	
	2023	2022	2023	2022
Kostnadsförda leasingavgifter avseende operationella leasingavtal	18 272	17 478	15 877	14 063
Hyreskostnader	30 473	27 344	19 684	18 089
	48 745	44 822	35 561	32 152

Leasingkostnader avser leasing av IT-utrustning. Bilar redovisas som finansiell leasing i koncernredovisningen, men som operationell leasing i moderbolaget.

Största andelen av hyran både i moderbolaget och koncernen avser huvudredaktionerna placerade i fastigheter som ägs av ägarstiftelserna. Övriga hyror avser lokalredaktioner med hyreskontrakt av mindre värde.

Not 5 Anställda och personalkostnader

Medelantalet anställda	2023		2022	
	Antal anställda	Varav män	Antal anställda	Varav män
<i>Moderföretaget</i>				
Sverige	471	55%	528	54%
	471	55%	528	54%
<i>Dotterföretag</i>				
Sverige	652	74%	656	76%
	652	74%	646	76%
Koncernen totalt	1 123	66%	1 184	66%

Frilansmedarbetare, vilka saknar anställningsförhållande, innefattas ej i medelantalet anställda.
Medelantalet anställda beräknas med årsarbetstiden 1720 timmar.

Löner och andra ersättningar	2023		2022	
	Löner och andra ersättningar	Sociala kostnader (varav pensionskostnader)	Löner och andra ersättningar	Sociala kostnader (varav pensionskostnader)
Moderföretaget	281 706	130 019 (32065)	262 788	121 431 (30057)
Dotterföretag	269 381	111 390 (16055)	255 412	96 469 (14668)
Koncernen totalt	551 087	241 409 (48120)	518 200	217 900 (44725)

Av Moderföretagets pensionskostnader avser 2 034 TKR (2 392) gruppen styrelse och VD.
Av Koncernens pensionskostnader avser 2 296 TKR (2 744) gruppen styrelse och VD.
Utöver löner och andra ersättningar har 4 087 TKR (4 295) utbetalats i vederlag i koncernen till frilansmedarbetare, varav 3 348 TKR (3 322) avser moderbolaget.

Löner och andra ersättningar fördelat mellan styrelseledamöter och VD resp. övriga anställda.

	2023		2022	
	Styrelse och VD (varav tantiem o.d.)	Övriga anställda	Styrelse och VD (varav tantiem o.d.)	Övriga anställda
Moderföretaget	5 087 (0)	276 619	4 233 (0)	258 555
Dotterföretag	1 094 (0)	268 287	1 922 (0)	253 490
Koncernen totalt	6 181	544 906	6 155	512 045

Könsfördelning bland ledande befattningshavare

	Koncernen		Moderföretaget	
	2023-12-31	2022-12-31	2023-12-31	2022-12-31
Andel kvinnor i styrelse och ledande befattningshavare	29%	29%	29%	29%
Andel män i styrelsen och ledande befattningshavare	71%	71%	71%	71%

Uppgifterna avser förhållandet på balansdagen.

Med VD i moderbolaget finns ett avtal om avgångsvederlag vid uppsägning från bolagets sida motsvarande 12 månadslöner. Pensionsförmånerna omfattar pension från 65 års ålder.

Not 6. Intäkter och kostnader av engångskaraktär

	Koncernen		Moderföretaget	
	2023	2022	2023	2022
Återbäring AFA	0	524	0	266
Summa i övriga rörelseintäkter	0	524	0	266
Systemrelaterade kostnader	136	0	136	0
Avgångsersättningar gällande beslutade personalförändringar*	25 118	0	20 959	144
Summa i rörelsens kostnader	25 254	0	21 095	144
Netto effekt av poster av engångskaraktär	-25 254	524	-21 095	122

* redovisas som personalkostnader

Not 7. Avskrivningar och nedskrivningar av anläggningstillgångar

	Koncernen		Moderföretaget	
	2023	2022	2023	2022
Immateriella	347	324	347	324
Goodwill	3 598	2 098	3 598	2 098
Byggnader och mark	0	0	0	0
Markanläggningar	0	0	0	0
Tryckpressar och andra tekniska anläggningar	3 358	4 127	0	0
Inventarier och IT-utrustning	2 128	2 532	2 790	2 589
Bilar och andra transportmedel	11 106	8 225	0	0
Summa omsättning	20 537	17 306	6 735	5 011

Not 8. Resultat från andelar i intresseföretag

	Koncernen		Moderföretaget	
	2023	2022	2023	2022
Årets resultatandel	-25 028	-24	-	-
	-25 028	-24	0	0

Not 9 Resultat från handelsbolagsandelar och fordringar som är anläggningstillgångar

	Koncernen		Moderföretaget	
	2023	2022	2023	2022
Erhållna utdelningar	0	180	21 944	6 550
Resultat handelsbolag	-4	0	-4	0
Resultat vid avyttringar intressebolag	0	19 086	0	13 315
Nedskrivningar	-34	-366	-3 297	0
Resultat vid avyttring övriga bolag	0	-1 600	0	-1 600
	-38	17 300	18 643	18 265

Not 10 Övriga ränteintäkter och liknande resultatposter

	Koncernen		Moderföretaget	
	2023	2022	2023	2022
Utdelningar	8 404	8 937	8 404	8 937
Ränteintäkter från koncernföretag	0	0	7 951	1 381
Övriga ränteintäkter	2 397	471	2 149	455
Resultat vid avyttringar	5 453	5 008	5 453	5 008
	16 254	14 416	23 957	15 781

Not 11 Räntekostnader och liknande resultatposter

	Koncernen		Moderföretaget	
	2023	2022	2023	2022
Räntekostnader till koncernföretag	0	0	-12 714	-2 565
Övriga räntekostnader	-2 836	-1 067	-336	-42
Kursdifferenser	-93	0	-84	0
	-2 929	-1 067	-13 134	-2 607

Not 12 Skatt på årets resultat

	Koncernen		Moderföretaget	
	2023	2022	2023	2022
Aktuell skatt	445	10 669	283	10 461
Justering avseende tidigare år	29	397	23	384
Förändring av uppskjuten skatt avseende temporära skillnader	-3 955	-2 691	-671	189
Andel i intresseföretags skatt	-233	4 504	0	0
Summa redovisad skatt	-3 714	12 879	-365	11 034
Genomsnittlig effektiv skattesats	-	22,7%	-	15,7%
Avstämning av effektiv skattesats				
Redovisat resultat före skatt	-46 956	56 770	13 367	70 266
Skatt på redovisat resultat enligt gällande skattesats 20,6% (20,6 %):	-9 673	11 695	2 754	14 475
Skatteeffekt av:				
Ändrad bedömning uppskjuten skatt	180	0	0	0
Övriga ej avdragsgilla kostnader	6 873	6 195	1 474	1 324
Utnyttjat underskottsavdrag	-53	0	0	0
Ej skattepliktiga intäkter	-1 070	-5 408	-4 616	-5 148
Justering avseende tidigare år	29	397	23	383
Redovisad skatt	-3 714	12 879	-365	11 034
Effektiv skattesats	-	22,7%	-	15,7%

Not 13 Balanserade utgifter för utgivningsbevis, utvecklingsarbeten och liknande tillgångar

	Koncernen		Moderföretaget	
	2023-12-31	2022-12-31	2023-12-31	2022-12-31
Ingående anskaffningsvärden	16 797	16 637	16 797	16 637
Årets anskaffningar	0	203	0	203
Omklassificeringar	0	-43	0	-43
Utgående ackumulerade anskaffningsvärden	16 797	16 797	16 797	16 797
Ingående avskrivningar	-15 962	-15 375	-15 962	-15 682
Omklassificeringar	0	-263	0	44
Årets avskrivningar	-347	-324	-347	-324
Utgående ackumulerade avskrivningar	-16 309	-15 962	-16 309	-15 962
Utgående redovisat värde	488	835	488	835

Not 14 Goodwill

	Koncernen		Moderföretaget	
	2023-12-31	2022-12-31	2023-12-31	2022-12-31
Ingående anskaffningsvärden	307 314	289 326	17 988	0
Årets anskaffningar	0	17 988		17 988
Försäljningar/utrangeringar	0	0	0	0
Utgående ackumulerade anskaffningsvärden	307 314	307 314	17 988	17 988
Ingående avskrivningar	-291 424	-289 326	-2 098	0
Försäljningar/utrangeringar	0	0	0	0
Årets avskrivningar	-3 598	-2 098	-3 598	-2 098
Utgående ackumulerade avskrivningar	-295 022	-291 424	-5 696	-2 098
Utgående redovisat värde	12 292	15 890	12 292	15 890

Not 15 Tryckpressar och andra tekniska anläggningar

	Koncernen		Moderföretaget	
	2023-12-31	2022-12-31	2023-12-31	2022-12-31
Ingående anskaffningsvärden	351 054	347 831	0	0
Årets anskaffningar	3 419	3 958	0	0
Försäljningar/utrangeringar	0	0	0	0
Omklassificeringar	-26 565	-735	0	0
Utgående ackumulerade anskaffningsvärden	327 908	351 054	0	0
Ingående avskrivningar	-331 135	-326 492	0	0
Försäljningar/utrangeringar	0	0	0	0
Omklassificeringar	28 298	-516	0	0
Årets avskrivningar	-3 358	-4 127	0	0
Utgående ackumulerade avskrivningar	-306 195	-331 135	0	0
Ingående nedskrivningar	-9 516	-9 516	0	0
Utgående ackumulerade nedskrivningar	-9 516	-9 516	0	0
Utgående redovisat värde	12 197	10 403	0	0

Not 16 Inventarier och IT utrustning

	Koncernen		Moderföretaget	
	2023-12-31	2022-12-31	2023-12-31	2022-12-31
Ingående anskaffningsvärden	24 630	25 372	38 033	30 698
Årets anskaffningar	5 006	2 584	654	7 335
Försäljningar/utrangeringar	-48	-3 326	0	0
Omklassificeringar	7 738	0	-2 787	0
Utgående ackumulerade anskaffningsvärden	37 326	24 630	35 900	38 033
Ingående avskrivningar	-15 095	-15 480	-28 113	-25 524
Försäljningar/utrangeringar	0	3 027	0	0
Omklassificeringar	-10 143	-110	2 787	0
Årets avskrivningar	-2 128	-2 532	-2 790	-2 589
Utgående ackumulerade avskrivningar	-27 366	-15 095	-28 116	-28 113
Utgående redovisat värde	9 960	9 535	7 784	9 920

Not 17 Bilar och andra transportmedel

	Koncernen		Moderföretaget	
	2023-12-31	2022-12-31	2023-12-31	2022-12-31
Ingående anskaffningsvärden	36 254	38 504	0	0
Årets anskaffningar	20 064	23 917	0	0
Försäljningar/utrangeringar	-3 408	-26 167	0	0
Utgående ackumulerade anskaffningsvärden	52 910	36 254	0	0
Ingående avskrivningar	-10 719	-9 201	0	0
Försäljningar/utrangeringar	4 381	6 707	0	0
Årets avskrivningar	-11 106	-8 225	0	0
Utgående ackumulerade avskrivningar	-17 444	-10 719	0	0
Utgående redovisat värde	35 466	25 535	0	0

Samtliga distributionsbilar är finansierade till sin helhet genom finansiell leasing.

Not 18 Andelar i intresseföretag

	Koncernen		Moderföretaget	
	2023-12-31	2022-12-31	2023-12-31	2022-12-31
Ingående anskaffningsvärden	572 060	29 695	574 067	37 472
Årets anskaffningar	0	553 140	0	553 140
Försäljningar/utrangeringar	0	-10 775	0	-16 546
Omklassificeringar	0	0	-1	1
Utgående ackumulerade anskaffningsvärden	572 060	572 060	574 066	574 067
Ingående värdejusteringar	-22 658	-11 759	-5 831	-5 831
Erhållna utdelningar	-21 944	-6 370	0	0
Upp-/nedskrivning, resultatandel i intresseföretag	-23 796	-4 529	0	0
Utgående ackumulerade värdejusteringar	-68 398	-22 658	-5 831	-5 831
Utgående redovisat värde	503 662	549 402	568 235	568 236

Not 19 Specifikation av andelar i intresseföretag

	Kapital- andel	Rösträtts- andel	Antal andelar	Bokfört värde moder- företaget	Bokfört värde koncernen
Direkt ägda					
Markbladet AB	35,0%	35,0%	3 500	14 701	1 975
Skånsk Tidningsdistribution AB	30,0%	30,0%	960	144	144
Kristanstadsbladet AB	50,0%	50,0%	250	25	25
Tidningsbärarna KB	50,0%	50,0%	0	225	-15
Bonnier News Local AB*	20,0%	20,0%	4296	553 141	501 388
				568 236	503 517
City Skåne AB	33%	33%			50
Skånsk Tidningsdistribution AB	20%	20%		0	96
				0	146
Summa koncernen					503 663

	Org.nr.	Säte
Markbladet AB	556927-6214	Mark
Skånsk Tidningsdistribution AB	556133-4821	Malmö
Kristanstadsbladet AB	559134-3438	Kristianstad
Tidningsbärarna KB	946000-7579	Malmö
Bonnier Local News AB	556004-1815	Gävle
City Skåne AB	556754-8515	Malmö
Skånsk Tidningsdistribution AB	556133-4821	Malmö

*I Bonnier News Local ABs bokförda värde i koncernen ingår goodwill med ett restvärde på 375,5 MKR. Ackumulerat anskaffningsvärde för goodwill uppgår till 425,1 MKR. Årets avskrivning uppgår till 28,3 MKR. Avskrivning av goodwill sker linjärt på 15 år.

Not 20 Andra långfristiga värdepappersinnehav

	Koncernen		Moderföretaget	
	2023-12-31	2022-12-31	2023-12-31	2022-12-31
Ingående anskaffningsvärden	14 898	12 697	14 853	12 647
Årets anskaffningar	5 538	4 443	4 738	4 443
Försäljningar/utrangeringar	-34	-1 600	0	-1 600
Övertagen	0	0	0	5
Under året ianspråkstagna belopp	-426	-642	-426	-642
Omklassificeringar	1	0	1	0
Utgående ackumulerade anskaffningsvärden	19 977	14 898	19 166	14 853
Utgående redovisat värde	19 977	14 898	19 166	14 853
Bolag		Kapital andel	Antal andelar	Bokfört värde
Svenska Nyhetsbyrån		11,9%	350	33
Early Bird		8,7%	2 495	6 562
525 Solutions				18
Mediekompaniet		20,0%		360
Svenska Nyhetsbyrån		1,7%	50	5
Kapitalförsäkringar				12 187
Summa Gota Media AB				19 165
MTD Morgontidig Distribution HB				800
Övrigt				5
OK Sydöstra Sverige				6
Summa Gota Media AB				811
Summa koncernen				19 976

Not 21 Uppskjuten skattefordran / skatteskuld

	Koncernen		Moderföretaget	
	2023-12-31	2022-12-31	2023-12-31	2022-12-31
Ingående saldo	-7 848	-10 538	3 206	3 395
Tillkommande skattefordringar/skulder	1 307	1 295	780	397
Återförda skattefordringar/skatteskulder	2 648	1 395	-109	-586
	-3 893	-7 848	3 877	3 206
Specifikation uppskjutna skattefordringar / skatteskulder				
	Koncernen		Moderföretaget	
	2023-12-31	2022-12-31	2023-12-31	2022-12-31
<i>Uppskjutna skattefordringar</i>				
Uppskjuten skatt hänförlig till temporära skillnader	5 372	5 348	3 877	3 206
Outnyttjade underskottsavdrag	0	0	0	0
	5 372	5 348	3 877	3 206
<i>Uppskjutna skatteskulder</i>				
Uppskjuten skatt hänförlig till temporära skillnader	-585	-553	0	0
Uppsk.skatteskulder på obeskattade reserver	-8 680	-12 643	0	0
Total uppskjutna skatteskulder	-9 265	-13 196	0	0
Uppskjuten skattefordran / skatteskuld netto	-3 893	-7 848	3 877	3 206

Se även not 12 Skatt på årets resultat.

Not 22 Förutbetalda kostnader och upplupna intäkter

	Koncernen		Moderföretaget	
	2023-12-31	2022-12-31	2023-12-31	2022-12-31
Upplupna intäkter	6 211	1 799	4 077	1 699
Övriga förutbetalda kostnader	23 145	19 322	20 933	16 281
	29 356	21 121	25 010	17 980

Not 23 Avsättningar

	Koncernen		Moderföretaget	
	2023-12-31	2022-12-31	2023-12-31	2022-12-31
<i>Pensioner och liknande förpliktelser</i>				
Belopp vid årets ingång	11 545	10 634	11 545	10 634
Årets avsättningar	1 068	1 553	1 068	1 553
Under året ianspråktaga belopp	-426	-642	-426	-642
	12 187	11 545	12 187	11 545
<i>Övriga avsättningar</i>				
Belopp vid årets ingång	1 658	8 322	1 658	6 453
Årets avsättningar	24 587	1 451	20 428	1 451
Under året ianspråktaga belopp	-991	-6 815	-991	-6 246
Under året återförda belopp	0	-1 300	0	0
	25 254	1 658	21 095	1 658
<i>Specifikation Övriga avsättningar</i>				
Reserv för omstruktureringskostnader	25 118	1 658	20 959	1 658
Avsättning avveckling system	136	0	136	0
	25 254	1 658	21 095	1 658

Not 24 Långfristiga skulder

	Koncernen		Moderföretaget	
	2023-12-31	2022-12-31	2023-12-31	2022-12-31
<i>Förfaller mellan 1 och 5 år efter balansdagen</i>				
Skulder avseende finansiella leasingavtal	35 466	25 535	0	0
	35 466	25 535	0	0

Not 25 Checkräkningskredit

	Koncernen		Moderföretaget	
	2023-12-31	2022-12-31	2023-12-31	2022-12-31
Beviljad kredit	25 000	25 000	25 000	25 000
Utnyttjad kredit	0	0	0	0

Not 26 Upplupna kostnader och förutbetalda intäkter

	Koncernen		Moderföretaget	
	2023-12-31	2022-12-31	2023-12-31	2022-12-31
Upplupna löne- och semesterlöneskuld	96 487	94 079	42 726	42 190
Upplupna sociala avgifter	58 906	58 790	30 603	30 563
Övriga upplupna kostnader	8 080	10 024	4 259	6 219
Övriga förutbetalda intäkter	431	1 865	431	1 865
	163 904	164 758	78 019	80 837

Not 27 Kassa och Bank samt övriga kortfristiga placeringar

Koncernen	2023-12-31		2022-12-31	
	Marknads- värde	Bokfört värde	Marknads- värde	Bokfört värde
Aktier och aktiefonder	70 788	58 298	74 214	68 037
Räntebärande placeringar	139 978	138 347	101 455	103 872
Summa	210 766	196 645	175 669	171 909
Dolt övervärde	14 121		3 760	

Moderbolaget	2023-12-31		2022-12-31	
	Marknads- värde	Bokfört värde	Marknads- värde	Bokfört värde
Aktier och aktiefonder	70 788	58 298	74 214	68 037
Räntebärande placeringar	139 978	138 347	101 455	103 907
Summa	210 766	196 645	175 669	171 944
Dolt övervärde	14 121		3 760	

Kortfristiga placeringar har under året förvaltats diskretionärt för Gota Media ABs räkning.

Totalt förvaltades per årsskiftet 217 (241) MKR med ett bokfört värde om 203 (238) MKR. Förvaltningens bokförda värde fördelar sig på balansposterna kortfristiga placeringar 197 (172) MKR samt i likvida medel 6 (66) MKR. Marknadsvärdet överstiger det bokförda värdet med 14 (4) MKR varav i kortfristiga placeringar 14 (4) MKR.

Kollektiv värdering av indexobligationer, räntebärande placeringar och aktier i börsportföljen har tillämpats. Finansförvaltningen syftar till att för framtiden säkerhetsställa dess finansiella tillgångar genom en trygg förvaltning med långsiktig värdetillväxt bättre än jämförbara index. Koncernens finansiella tillgångar ska upp till 75% disponeras för instrument med låg riskprofil på penning- och obligationsmarkanden. Resterande del av tillgångarna disponeras på aktiemarknaden.

Aktieportföljen ska till minst hälften bestå av långsiktiga placeringar i stabila företag, som är noterade på Stockholmsbörsen, med en bedömd god utvecklingspotential och hög direktavkastning. Återstoden av aktieinnehavet placeras i svenska och internationella aktier, fonder eller andra instrument där tillväxten bedöms som viktigare än direktavkastningen

Not 28 Inköp och försäljning mellan koncernföretag

	Moderföretaget	
	2023	2022
Andel av årets totala inköp som skett från andra företag inom koncernen	39%	38%
Andel av årets totala försäljning som skett till andra företag inom koncernen	15%	10%

Not 29 Bokslutsdispositioner

	Moderföretaget	
	2023	2022
Lämnat koncernbidrag	-5 902	-960
Erhållet koncernbidrag	34 699	8 505
Återföring från periodiseringsfond	11 790	10 907
Skillnad mellan bokförd avskrivning och avskrivning enligt plan	1 138	-2 704
	41 725	15 748

Not 30 Andelar i koncernföretag

	Moderföretaget	
	2023-12-31	2022-12-31
Ingående anskaffningsvärden	378 804	378 854
Årets anskaffningar	2 177	0
Försäljningar/utrangeringar/fusionerat	0	-50
Omklassificeringar	0	0
Utgående ackumulerade anskaffningsvärden	380 981	378 804
Ingående nedskrivningar	-324 387	-324 387
Årets nedskrivningar	-2 297	0
Utgående ackumulerade nedskrivningar	-326 684	-324 387
Utgående redovisat värde	54 297	54 417

Not 31 Specifikation av andelar i koncernföretag

Namn	Kapital- andel	Rösträtts- andel	Antal andelar	Bokfört värde
Tryckeri Gota Media AB	100%	100%	40 000	18 099
Blekinge Media AB	100%	100%	10 000	16 811
KALMAR-POSTEN AB	100%	100%	1 000	0
KLT Tryck AB	100%	100%	2 000	2 000
Mediasken AB	100%	100%	1 000	740
Nya Länstidningen Växjöbladet AB	100%	100%	1 000	700
Skånemedia AB	100%	100%	10 000	2 400
Point Logistik Gota Media AB	100%	100%	1 000	120
Tryckeriaktiebolaget Öland *	97,8%	97,8%	2 445	9 900
Ulricehamns Tidnings AB *	99,5%	99,5%	8 460	3 527
				54 297

* Resterande akier innehavs av ett antal privatpersoner.

Gota Media AB
556605-1073

2024082302028

	Org.nr.	Säte
Tryckeri Gota Media AB	556268-0578	Borås
Blekinge Media AB	556658-5450	Karlskrona
KALMAR-POSTEN AB	556335-3605	Kalmar
KLT Tryck AB	556132-5498	Kalmar
Mediasken AB	556848-3076	Kalmar
Nya Länstidningen Växjöbladet AB	556497-5521	Växjö
Skänemedia AB	556620-7105	Kristianstad
Point Logistik Gota Media AB	556503-3098	Kalmar
Tryckeriaktiebolaget Öland	556017-2776	Borgholm
Ulricehamns Tidnings AB	556011-2160	Ulricehamn

Not 32 Antal aktier

	2023-12-31	2022-12-31	2023-12-31	2022-12-31
	Kvotvärde	Kvotvärde	Antal	Antal
A-aktier	1	1	42 857	42 857
			42 857	42 857

Not 33 Obeskattade reserver

	Moderföretaget	
	2023-12-31	2022-12-31
Periodiseringsfond avsatt 2017	0	11 790
Periodiseringsfond avsatt 2018	9 060	9 060
Periodiseringsfond avsatt 2019	559	559
Periodiseringsfond avsatt 2020	14 150	14 150
Periodiseringsfond avsatt 2021	0	0
Akkumulerade överavskrivningar	6 743	7 881
	30 512	43 440

Not 34 Ställda säkerheter

	Koncernen		Moderföretaget	
	2023-12-31	2022-12-31	2023-12-31	2022-12-31
Säkerheter ställda för annat:				
Övriga kortfristiga placeringar för finansiell leasing	33 000	33 000	0	0
Övriga kortfristiga placeringar till förmån för dotterbolag	0	0	33 000	33 000
Kapitalförsäkringar för egna pensionsåtagande	12 187	11 545	12 187	11 545
Summa ställda säkerheter	45 187	44 545	45 187	44 545

Not 35 Eventualförpliktelser

	Koncernen		Moderföretaget	
	2023-12-31	2022-12-31	2023-12-31	2022-12-31
Pensionsförpliktelser utöver vad som är upptaget under skulder/avsättningar	6 705	6 068	6 705	6 068
	6 705	6 068	6 705	6 068

Not 36 Väsentliga händelser efter balansdagens slut

Bolaget KalmarPosten AB vilket ger ut gratistidningarna KalmarPosten och Emmaboda Tidning såldes till Markbladet AB den 1:a januari 2024. Markbladet AB ägs till 35% av Gota Media AB och har under många år bedrivit verksamhet med fokus på gratistidningar.

I inledningen av 2024 genomfördes stora förändringar i koncernens annonsorganisation med anledning av vikande konjunktur och strukturella utmaningar i annonsaffären. En gemensam annonsorganisation skapades med målet att vända den negativa försäljningsutvecklingen. Det fanns även behov av att sänka kostnaderna. Tillsammans ger förändringen bättre förutsättningar för resultatförbättring under 2024.

Partnerskapet med Bonnier fortsätter under 2024. Under våren lanseras ett nytt prenumrationspaket +Allt som ger Gota Medias prenumeranter digital tillgång till Dagens Nyheter, Expressen och Bonnier News Locals tidningar vilket förväntas ge både ökade intäkter och volymer i läsaraffären.

Not 37 Disposition av vinst eller förlust

	2023-12-31	2022-12-31
Förslag till resultatdisposition		
Styrelsen föreslår att till förfogande stående medel		
Balanserat resultat	587 784 971	701 082 876
Utdelning 2023 (933,34 kronor per aktie)	-40 000 000	-172 530 000
Årets resultat	13 731 962	59 232 094
	561 516 933	587 784 970
disponeras så att		
till aktieägare utdelas (0 kronor per aktie)	0	40 000 000
i ny räkning överföres	561 516 933	547 784 970
	561 516 933	587 784 970

Not 38 Nyckeltalsdefinitioner

Rörelsemarginal

Rörelseresultat i procent av nettoomsättningen

Justerat eget kapital

Eget kapital med tillägg för obeskattade reserver som reducerats med uppskjuten skatt.

Avkastning på eget kapital

Resultat efter finansiella poster i procent av genomsnittligt justerat eget kapital


Soliditet

Justerat eget kapital i procent av balansomslutning


2024082302030

Kalmar 4 juni 2024



Bennie Ohlsson
Ordförande



Håkan Palmberg
Vice ordförande


Mikael Nestius



Anders Dahlström


Mats Ehnborn
VD


Thomas Nilsson
Arbetsagarrepresentant


Rickard Petri
Vice ordförande


Ulf Nordgård


Katrine Andersson


Anders Eriksson

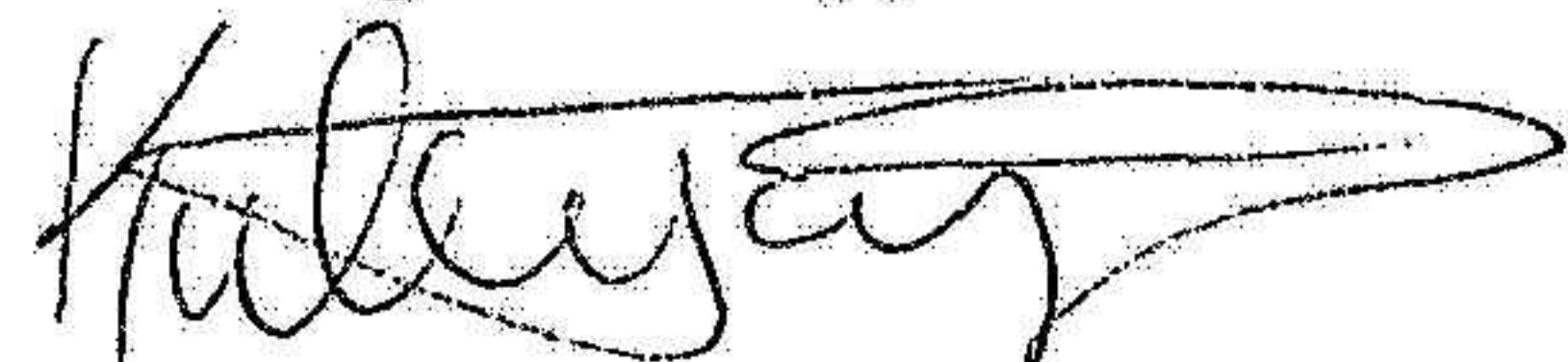

Jan Bårtås
Arbetsagarrepresentant

Vår revisionsberättelse har lämnats den 4 juni 2024

Ernst & Young AB


Franz Lindström
Auktoriserad Revisor

Fotokopiens överensstämmelse
med originalet intygas:


Kristina Tornegård



Building a better
working world

2024082302031

Revisionsberättelse

Till bolagsstämman i Gota Media AB, org.nr 556605-1073

Rapport om årsredovisningen och koncernredovisningen

Uttalanden

Vi har utfört en revision av årsredovisningen och koncernredovisningen för Gota Media AB för räkenskapsåret 2023-01-01 -- 2023-12-31.

Enligt vår uppfattning har årsredovisningen och koncernredovisningen upprättats i enlighet med årsredovisningslagen och ger en i alla väsentliga avseenden rättvisande bild av moderbolagets och koncernens finansiella ställning per den 31 december 2023 och av dessas finansiella resultat och kassaflöden för året enligt årsredovisningslagen. Förvaltningsberättelsen är förenlig med årsredovisningens och koncernredovisningens övriga delar.

Vi tillstyrker därför att bolagsstämman fastställer resultaträkningen och balansräkningen för moderbolaget och koncernen.

Grund för uttalanden

Vi har utfört revisionen enligt International Standards on Auditing (ISA) och god revisionssed i Sverige. Vårt ansvar enligt dessa standarder beskrivs närmare i avsnittet *Revisorns ansvar*. Vi är oberoende i förhållande till moderbolaget och koncernen enligt god revisorssed i Sverige och har i övrigt fullgjort vårt yrkesetiska ansvar enligt dessa krav.

Vi anser att de revisionsbevis vi har inhämtat är tillräckliga och ändamålsenliga som grund för våra uttalanden.

Styrelsens och verkställande direktörens ansvar

Det är styrelsen och verkställande direktören som har ansvaret för att årsredovisningen och koncernredovisningen upprättas och att de ger en rättvisande bild enligt årsredovisningslagen. Styrelsen och verkställande direktören ansvarar även för den interna kontroll som de bedömer är nödvändig för att upprätta en årsredovisning och koncernredovisning som inte innehåller några väsentliga felaktigheter, vare sig dessa beror på oegentligheter eller misstag.

Vid upprättandet av årsredovisningen och koncernredovisningen ansvarar styrelsen och verkställande direktören för bedömningen av bolagets och koncernens förmåga att fortsätta verksamheten. De upplyser, när så är tillämpligt, om förhållanden som kan påverka förmågan att fortsätta verksamheten och att använda antagandet om fortsatt drift. Antagandet om fortsatt drift tillämpas dock inte om styrelsen och verkställande direktören avser att likvidera bolaget, upphöra med verksamheten eller inte har något realistiskt alternativ till att göra något av detta.

Revisorns ansvar

Våra mål är att uppnå en rimlig grad av säkerhet om att årsredovisningen och koncernredovisningen som helhet inte innehåller några väsentliga felaktigheter, vare sig dessa beror på oegentligheter eller misstag, och att lämna en revisionsberättelse som innehåller våra uttalanden. Rimlig säkerhet är en hög grad av säkerhet, men är ingen garanti för att en revision som utförs enligt ISA och god revisionssed i Sverige alltid kommer att upptäcka en väsentlig felaktighet om en sådan finns. Felaktigheter kan uppstå på grund av oegentligheter eller misstag och anses vara väsentliga om de enskilt eller tillsammans rimligen kan förväntas påverka de ekonomiska beslut som användare fattar med grund i årsredovisningen och koncernredovisningen.

Som del av en revision enligt ISA använder vi professionellt omdöme och har en professionellt skeptisk inställning under hela revisionen. Dessutom:

- identifierar och bedömer vi riskerna för väsentliga felaktigheter i årsredovisningen och koncernredovisningen, vare sig dessa beror på oegentligheter eller misstag, utformar och utför granskningsåtgärder bland annat utifrån dessa risker och inhämtar revisionsbevis som är tillräckliga och ändamålsenliga för att utgöra en grund för våra uttalanden. Risken för att inte upptäcka en väsentlig felaktighet till följd av oegentligheter är högre än för en väsentlig felaktighet som beror på misstag, eftersom oegentligheter kan innefatta agerande i maskopi, förfalskning, avsiktliga utelämnanden, felaktig information eller åsidosättande av intern kontroll.
- skaffar vi oss en förståelse av den del av bolagets interna kontroll som har betydelse för vår revision för att utforma granskningsåtgärder som är lämpliga med hänsyn till omständigheterna, men inte för att uttala oss om effektiviteten i den interna kontrollen.
- utvärderar vi lämpligheten i de redovisningsprinciper som används och rimligheten i styrelsens och verkställande direktörens uppskattningar i redovisningen och tillhörande upplysningar.
- drar vi en slutsats om lämpligheten i att styrelsen och verkställande direktören använder antagandet om fortsatt drift vid upprättandet av årsredovisningen och koncernredovisningen. Vi drar också en slutsats, med grund i de inhämtade revisionsbevisen, om det finns någon väsentlig osäkerhetsfaktor som avser sådana händelser eller förhållanden som kan leda till betydande tvivel om bolagets och koncernens förmåga att fortsätta verksamheten. Om vi drar slutsatsen att det finns en väsentlig osäkerhetsfaktor, måste vi i revisionsberättelsen fästa uppmärksamheten på upplysningarna i årsredovisningen och koncernredovisningen om den väsentliga osäkerhetsfaktorn eller, om sådana upplysningar är otillräckliga, modifiera uttalandet om årsredovisningen och koncernredovisningen. Våra slutsatser baseras på de revisionsbevis som inhämtas fram till datumet för revisionsberättelsen. Dock kan framtida händelser eller förhållanden göra att ett bolag och en koncern inte längre kan fortsätta verksamheten.
- utvärderar vi den övergripande presentationen, strukturen och innehållet i årsredovisningen och koncernredovisningen, däribland upplysningarna, och om årsredovisningen och koncernredovisningen återger de underliggande transaktionerna och händelserna på ett sätt som ger en rättvisande bild.
- inhämtar vi tillräckliga och ändamålsenliga revisionsbevis avseende den finansiella informationen för enheterna eller affärsaktiviteterna inom koncernen för att göra ett uttalande avseende koncernredovisningen. Vi ansvarar för styrning, övervakning och utförande av koncernrevisionen. Vi är ensamt ansvariga för våra uttalanden.

Vi måste informera styrelsen om bland annat revisionens planerade omfattning och inriktning samt tidpunkten för den. Vi måste också informera om betydelsefulla iakttagelser under revisionen, däribland de eventuella betydande brister i den interna kontrollen som vi identifierat.



Building a better
working world

2024082302032

Rapport om andra krav enligt lagar och andra författningar

Uttalanden

Utöver vår revision av årsredovisningen och koncernredovisningen har vi även utfört en revision av styrelsens och verkställande direktörens förvaltning av Gota Media AB för räkenskapsåret 2023-01-01 -- 2023-12-31 samt av förslaget till dispositioner beträffande bolagets vinst eller förlust.

Vi tillstyrker att bolagsstämman disponerar vinsten enligt förslaget i förvaltningsberättelsen och beviljar styrelsens ledamöter och verkställande direktören ansvarsfrihet för räkenskapsåret.

Grund för uttalanden

Vi har utfört revisionen enligt god revisionssed i Sverige. Vårt ansvar enligt denna beskrivs närmare i avsnittet *Revisorns ansvar*. Vi är oberoende i förhållande till moderbolaget och koncernen enligt god revisorssed i Sverige och har i övrigt fullgjort vårt yrkesetiska ansvar enligt dessa krav.

Vi anser att de revisionsbevis vi har inhämtat är tillräckliga och ändamålsenliga som grund för våra uttalanden.

Styrelsens och verkställande direktörens ansvar

Det är styrelsen som har ansvaret för förslaget till dispositioner beträffande bolagets vinst eller förlust. Vid förslag till utdelning innefattar detta bland annat en bedömning av om utdelningen är försvarlig med hänsyn till de krav som bolagets och koncernens verksamhetsart, omfattning och risker ställer på storleken av moderbolagets och koncernens egna kapital, konsolideringsbehov, likviditet och ställning i övrigt.

Styrelsen ansvarar för bolagets organisation och förvaltningen av bolagets angelägenheter. Detta innefattar bland annat att fortlopande bedöma bolagets och koncernens ekonomiska situation och att tillse att bolagets organisation är utformad så att bokföringen, medelsförvaltningen och bolagets ekonomiska angelägenheter i övrigt kontrolleras på ett betryggande sätt. Verkställande direktören ska sköta den löpande förvaltningen enligt styrelsens riktlinjer och anvisningar och bland annat vidta de åtgärder som är nödvändiga för att bolagets bokföring ska fullgöras i överensstämmelse med lag och för att medelsförvaltningen ska skötas på ett betryggande sätt.

Revisorns ansvar

Vårt mål beträffande revisionen av förvaltningen, och därmed vårt uttalande om ansvarsfrihet, är att inhämta revisionsbevis för att med en rimlig grad av säkerhet kunna bedöma om någon styrelseledamot eller verkställande direktören i något väsentligt avseende:

- företagit någon åtgärd eller gjort sig skyldig till någon försummelse som kan föranleda ersättningsskyldighet mot bolaget, eller
- på något annat sätt handlat i strid med aktiebolagslagen, årsredovisningslagen eller bolagsordningen.

Vårt mål beträffande revisionen av förslaget till dispositioner av bolagets vinst eller förlust, och därmed vårt uttalande om detta, är att med rimlig grad av säkerhet bedöma om förslaget är förenligt med aktiebolagslagen.

Rimlig säkerhet är en hög grad av säkerhet, men ingen garanti för att en revision som utförs enligt god revisionssed i Sverige alltid kommer att upptäcka åtgärder eller försummelser som kan föranleda ersättningsskyldighet mot bolaget, eller att ett förslag till dispositioner av bolagets vinst eller förlust inte är förenligt med aktiebolagslagen.

Som en del av en revision enligt god revisionssed i Sverige använder vi professionellt omdöme och har en professionellt skeptisk inställning under hela revisionen. Granskningen av förvaltningen och förslaget till dispositioner av bolagets vinst eller förlust grundar sig främst på revisionen av räkenskaperna. Vilka tillkommande granskningsåtgärder som utförs baseras på vår professionella bedömning med utgångspunkt i risk och väsentlighet. Det innebär att vi fokuserar granskningen på sådana åtgärder, områden och förhållanden som är väsentliga för verksamheten och där avsteg och överträdelser skulle ha särskild betydelse för bolagets situation. Vi går igenom och prövar fattade beslut, beslutsunderlag, vidtagna åtgärder och andra förhållanden som är relevanta för vårt uttalande om ansvarsfrihet. Som underlag för vårt uttalande om styrelsens förslag till dispositioner beträffande bolagets vinst eller förlust har vi granskat om förslaget är förenligt med aktiebolagslagen.

Kalmar den 4 juni 2024

Ernst & Young AB

Franz Lindström
Auktoriserad revisor

Fotokopiens överensstämmelse
med originalet intygas:

Kristina Tornegård