

2024062019117

Årsredovisning för
EBP i Olofström AB
556529-1928

Räkenskapsåret
2023-01-01 - 2023-12-31

Innehållsförteckning:	Sida
Förvaltningsberättelse	2 -- 3
Resultaträkning	4
Balansräkning	5 -- 6
Kassaflödesanalys	7
Noter	8 -- 15
Underskrifter	16

Undertecknad verkställande direktör i EBP i Olofström AB intygar att resultaträkningen och balansräkningen i årsredovisningen har fastställts på årsstämma den **5/6** 2024. Årsstämman beslutade att godkänna styrelsens förslag till hur resultatet ska disponeras.

Jag intygar också att innehållet i årsredovisningen och revisionsberättelsen stämmer överens med originalen.

Olofström den


Mattias Ivansson

FÖRVALTNINGSBERÄTTELSE

Styrelsen och verkställande direktören för EBP i Olofström AB, 556529-1928, får härmed avge årsredovisning för 2023.

Allmänt om verksamheten

EBPs vision är att vara norra Europas mest framgångsrika och attraktiva företag inom vår bransch. Företaget ska erbjuda marknadens mest konkurrenskraftiga helhetskoncept för tunnplåtsdetaljer. Vi driver mot innovativa och resurseffektiva lösningar.

Koncernförhållande

Företaget är ett helägt dotterbolag till PVI Sheet Metal AB, org nr 556975-0853, med säte i Västerås. PVI Sheet Metal AB ingår i en koncern där det översta moderbolaget Per Vannesjö Invest AB, org nr 559223-5989, med säte i Västerås, upprättar koncernredovisning för den största koncernen. Företaget är ett moderföretag men med hänvisning till undantagsreglerna i årsredovisningslagen 7 kap 2§ upprättas ingen egen koncernredovisning.

Utveckling av företagets verksamhet, resultat och ställning

Belopp i tkr

	2023-12-31	2022-12-31	2021-12-31	2020-12-31	2019-12-31
Nettoomsättning	374 811	337 355	279 452	299 155	404 797
Resultat efter finansiella poster	40 184	27 799	3 612	-17 695	8 661
Balansomslutning	227 490	200 624	187 019	191 737	246 333
Soliditet %	43,7%	56,1%	52,6%	48,2%	43,1%
Antal anställda	98	96	109	164	195

Soliditet:

Eget kapital och obeskattade reserver med avdrag för uppskjuten skatt 20,6% i förhållande till balansomslutning.

Väsentliga händelser under räkenskapsåret

Marknadssituationen har under 2023 fortsatt att förbättras och orderläget har varit stabilt. Lågkonjunkturen påverkar exempelvis reservdelsförsäljningen positivt. Vi ser också ett fortsatt uppdämt behov av reservdelar kopplat till pandemin då man valde att avvakta med reparationer av bilar.

Den direkta påverkan av kriget i Ukraina har varit relativt liten under 2023. Det har periodvis funnits risker kopplade till materialförsörjningen men generellt sätt har den ändå varit stabil. Vi ser större risker för indirekt påverkan då störningar i materialflödena kan påverka våra kunders produktion och då få földeffekter på vår materialförsörjning eller våra kunders behov av artiklar.

Totalt sett har vår nettoomsättning 2023 ökat jämfört med 2022 med 37 MSEK (11%). Ett stort antal förbättringsaktiviteter har genomförts under året vilka har haft en stor påverkan på företagets lönsamhet.

Bolaget har under året förvärvat aktierna i ett bolag som äger en industrifastighet. Industrifastigheten ligger i direkt anslutning till det fabriksområde där befintlig verksamhet bedrivs, vilket ger utmärkta möjligheter till framtida expansion. Bolaget har under året också gjort en koncernintern försäljning av en annan mindre industrifastighet till det förvärvade bolaget.

EBP fortsätter att med Engagemang, Respekt och Affärsmannaskap driva företaget framåt. Våra anställda är företagets viktigaste resurs och tillsammans ska vi med fokus på en långsiktigt hållbar industri fortsätta utveckla företaget.

Fotokopians överensstämmelse
med originalet intygas:



Förväntad framtida utveckling och väsentliga risker och osäkerhetsfaktorer

Konjunkturläget är fortsatt svårbedömt. Det allmänna konjunkturläget är osäkert och hur effekterna av det fortsatta kriget i Ukraina och även andra oroligheter i världen kan påverka efterfrågan i marknaden för 2024 är fortsatt svårbedömt. Efterfrågan under starten av 2024 är god men en bedömning av hela 2024 är svår att göra.

Den verksamhet som bedrivs i bolaget medför inte risker utöver vad som förekommer eller kan antas förekomma i branscherna som vi verkar i. Bolagets väsentliga risker och osäkerhetsfaktorer är främst det allmänna konjunkturläget och efterfrågan hos våra väsentliga och största kunder. Vår bedömning är att vi är väl positionerade i kvalitets- och prisfrågor samt har hög effektivitet.

Tillstånds- eller anmälningspliktig verksamhet enligt miljöbalken

Bolaget bedriver tillståndspliktiga verksamheter enligt miljöbalken. Tillstånden avser tillverkning av serie- och reservdelar i plåt till bilar intill en förbrukning av högst 18 000 ton plåt per år och förbehandling och lackering av maximalt 1 800 000 kvm plåt per år. Tillstånden är förenade med villkor avseende utsläpp till luft, rening av dagvatten och processavloppsvatten, hantering av kemikalier och miljöfarligt avfall samt buller. Kontrollprogram för verksamheten finns. Den tillståndspliktiga produktionen utgör hela bolagets nettoomsättning.

Dispositioner av vinst

	Belopp i kr
Till årsstämman förfogande står följande medel:	
Balanserat resultat	57 394 500
Årets resultat	1 683 593
Totalt	59 078 093
Styrelsen föreslår att medlen disponeras så att i ny räkning överförs	59 078 093
Totalt	59 078 093

Vad beträffar företagets resultat och ställning i övrigt, hänvisas till efterföljande resultat- och balansräkningar med tillhörande noter. Samtliga belopp anges i tkr om inget annat anges. *uu*

RESULTATRÄKNING

Belopp i tkr	Not	2023	2022
Nettoomsättning	2	374 811	337 355
Förändring av lagervaror under tillverkning, färdiga varor och pågående arbete för annans räkning		-2 374	3 211
Övriga rörelseintäkter	3	5 535	2 690
		377 972	343 256
Rörelsens kostnader			
Råvaror och förnödenheter		-190 274	-168 980
Övriga externa kostnader	4, 5	-67 551	-70 198
Personalkostnader	6	-68 455	-63 736
Av/nedskrivning av materiella och immateriella anläggningstillgångar		-11 010	-10 894
Övriga rörelsekostnader		-88	-29
Rörelseresultat		40 594	29 419
Resultat från finansiella poster			
Övriga ränteintäkter och liknande intäkter	7	1 363	236
Räntekostnader och liknande kostnader	8	-1 773	-1 856
Resultat efter finansiella poster		40 184	27 799
Bokslutsdispositioner	9	-38 012	-26 800
Resultat före skatt		2 172	999
Skatt på årets resultat	10	-488	-23
Årets resultat		1 684	976

uu

BALANSRÄKNING

Belopp i tkr	Not	2023-12-31	2022-12-31
TILLGÅNGAR			
Anläggningstillgångar			
Materiella anläggningstillgångar	11		
Byggnader och mark		0	3 107
Nedlagda kostnader annans fastighet		7 992	8 881
Maskiner och andra tekniska anläggningar		37 026	39 055
Inventarier, verktyg och installationer		4 615	1 414
Pågående nyanläggningar & förskott avseende materiella anläggningstillgångar		124	3 329
		49 757	55 786
Finansiella anläggningstillgångar			
Andelar i koncernföretag	12	7 909	0
Fordringar hos koncernföretag		0	12 000
		7 909	12 000
Summa anläggningstillgångar		57 666	67 786
Omsättningstillgångar			
Varulager mm			
Råvaror och förnödenheter		27 923	30 460
Varor under tillverkning		16 545	15 736
Färdiga varor och handelsvaror		5 296	8 690
		49 764	54 886
Kortfristiga fordringar			
Kundfordringar		95 416	25 855
Aktuella skattefordringar		1 253	1 718
Fordringar hos koncernföretag		6 016	34 018
Övriga fordringar		193	383
Förutbetalda kostnader och upplupna intäkter	13	4 927	7 576
		107 805	69 550
Kassa och bank		12 255	8 402
Summa omsättningstillgångar		169 824	132 838
SUMMA TILLGÅNGAR		227 490	200 624 <i>uu</i>

2024062019121

	Not	2023-12-31	2022-12-31
EGET KAPITAL OCH SKULDER			
Eget kapital	21		
Bundet eget kapital			
Aktiekapital		10 000	10 000
		10 000	10 000
Fritt eget kapital			
Balanserad vinst eller förlust		57 394	68 419
Årets resultat		1 684	976
		59 078	69 395
Summa eget kapital		69 078	79 395
Obeskattade reserver			
Akkumulerade överavskrivningar	14	37 292	41 760
Periodiseringsfonder	15	780	0
		38 072	41 760
Långfristiga skulder			
Checkräkningskredit	16	0	0
Skulder till kreditinstitut	17,18	16 263	10 221
		16 263	10 221
Kortfristiga skulder			
Skulder till kreditinstitut	17,18	4 405	2 862
Förskott från kunder		2 960	12
Leverantörsskulder		57 763	38 085
Skulder till koncernföretag		56	0
Övriga kortfristiga skulder		4 413	2 985
Upplupna kostnader och förutbetalda intäkter	19	34 480	25 304
		104 077	69 248
SUMMA EGET KAPITAL OCH SKULDER		227 490	200 624

Rapport över förändring i eget kapital

	Aktiekapital	Balanserat resultat	Årets resultat
Årets förändring av eget kapital			
Belopp vid årets ingång	10 000	68 418	976
Balanseras i ny räkning		976	-976
Utdelning		-12 000	
Minskning av aktiekapital			
Årets resultat			1 684
Eget kapital	10 000	57 394	1 684

Aktiekapital 100 000 aktier á kvotvärde 100 kronor.

KASSAFLÖDESANALYS

	2023	2022
Den löpande verksamheten		
Resultat efter finansiella poster	40 184	27 799
<i>Justeringar för poster som inte ingår i kassaflödet mm</i>		
Avskrivningar	11 010	10 894
Kapitalresultat vid försäljning/utrangering av anläggningstillgångar	0	29
	51 194	38 722
Betald skatt	-1 899	-1 899
Kassaflöde från den löpande verksamheten före förändringar av rörelsekapital	49 295	36 823
<i>Kassaflöde från förändringar i rörelsekapital</i>		
Ökning (-) resp minskning (+) av varulager	5 122	-4 598
Ökning (-) resp minskning (+) av rörelsefordringar	-64 846	-709
Ökning (+) resp minskning (-) av rörelseskulder	33 230	-1 276
Kassaflöde från den löpande verksamheten	22 801	30 240
Investeringsverksamhet		
Förvärv av materiella anläggningstillgångar	-8 010	-7 406
Avyttring av materiella anläggningstillgångar	3 028	0
Förvärv av finansiella anläggningstillgångar	-7 909	0
Kassaflöde från investeringsverksamheten	-12 891	-7 406
Finansieringsverksamhet		
Upptagna lån	12 577	3 000
Amortering av lån	-4 992	-9 395
Förändring fordringar/skulder koncernföretag	40 058	-12 000
Erhållna koncernbidrag	0	8 000
Lämnade koncernbidrag	-41 700	0
Utbetald utdelning	-12 000	-14 500
Kassaflöde från finansieringsverksamheten	-6 057	-24 895
Årets kassaflöde	3 853	-2 061
Likvida medel vid årets början	8 402	10 463
Likvida medel vid årets slut	12 255	8 402

llw

Noter

Not 1 Redovisningsprinciper

Belopp i tkr om inget annat anges.

Allmänna redovisningsprinciper

Årsredovisningen har upprättats i enlighet med årsredovisningslagen och Bokföringsnämndens allmänna råd BFNR 2012:1 Årsredovisning och koncernredovisning (K3). Redovisningsprinciperna är oförändrade jämfört med föregående år.

Värderingsprinciper mm

Tillgångar och skulder har värderats till anskaffningsvärden om inget annat anges nedan.

Redovisning av intäkter

Det inflöde av ekonomiska fördelar som företaget erhållit eller kommer att erhålla för egen räkning redovisas som intäkt. Intäkter värderas till verkliga värdet av det som erhållits eller kommer att erhållas, med avdrag för rabatter. Försäljning av varor redovisas när väsentliga risker och fördelar övergår från säljare till köpare i enlighet med försäljningsvillkoren.

Koncernbidrag och aktieägartillskott

Koncernbidrag som erhållits/lämnats redovisas som en bokslutsdisposition i resultaträkningen. Det erhållna/lämnade koncernbidraget har påverkat företagets aktuella skatt.

Aktieägartillskott som erhållits utan att emitterade aktier eller andra eget-kapital-instrument lämnats i utbyte redovisas direkt i eget kapital. Återbetalda aktieägartillskott redovisas som en minskning av eget kapital när beslut om återbetalning fattas.

Andelar i koncernföretag

Andelar i koncernföretag redovisas till anskaffningsvärde efter avdrag för eventuella nedskrivningar. I anskaffningsvärde ingår köpeskilling som erlagts för aktierna samt eventuella förvärvskostnader.

Leasingavtal

Alla leasingavtal redovisas som operationella leasingavtal. Leasingavgifterna enligt operationella leasingavtal, inklusive förhöjd förstagångshyra men exklusive utgifter för tjänster som försäkring och underhåll, redovisas som kostnad linjärt över leasing.

Utländsk valuta

Monetära poster i utländsk valuta räknas om till balansdagens kurs. Icke-monetära poster räknas inte om utan redovisas till kursen vid anskaffningstillfället.

Ersättning till anställda

Ersättningar utgörs av lön, sociala avgifter, betald semester, betald sjukfrånvaro, sjukvård och bonus. Ersättningar redovisas som en kostnad och en skuld då det finns en legal eller informell förpliktelse att betala ut en ersättning. De anställda omfattas av avgiftsbestämda pensionskostnader. Företagets resultat belastas för kostnader i takt med att de anställdas pensionsberättigande tjänster utförs. *uu*

Varulager

Varulagret värderas till det lägsta av anskaffningsvärdet och nettoförsäljningsvärdet. Därvid har inkuransrisk beaktats. Anskaffningsvärdet beräknas enligt först in- först ut-principen. I egentillverkade halv- och helfabrikat består anskaffningsvärdet av direkta tillverkningskostnader och skälig andel av indirekta kostnader.

Skatt

Skatt på årets resultat i resultaträkningen består av aktuell skatt och uppskjuten skatt. Aktuell skatt är inkomstskatt för innevarande räkenskapsår som avser årets skattepliktiga resultat och den del av tidigare räkenskapsårs inkomstskatt som ännu inte har redovisats. Uppskjuten skatt är inkomstskatt för skattepliktigt resultat avseende framtida räkenskapsår till följd av tidigare transaktioner eller händelser.

Uppskjuten skatteskuld redovisas för alla skattepliktiga temporära skillnader. Uppskjuten skattefordran redovisas för avdragsgilla temporära skillnader och för möjligheten att i framtiden använda skattemässiga underskottsavdrag. Värderingen baseras på hur det redovisade värdet för motsvarande tillgång eller skuld förväntas återvinnas respektive regleras. Beloppen baseras på de skattesatser och skatteregler som är beslutade före balansdagen och har inte nuvärdeberäknats.

Materiella anläggningstillgångar

Materiella anläggningstillgångar redovisas till anskaffningsvärde med avdrag för ackumulerade avskrivningar och eventuella nedskrivningar. I anskaffningsvärdet ingår förutom inköpspriset även utgifter som är direkt hänförliga till förvärvet.

När en komponent i en anläggningstillgång byts ut, utrangeras eventuell kvarvarande del av den gamla komponenten och den nya komponentens anskaffningsvärde aktiveras.

Tillkommande utgifter som avser tillgångar som inte delas upp i komponenter läggs till anskaffningsvärdet till den del tillgångens prestanda ökar i förhållande till tillgångens värde vid anskaffningstidpunkten.

Utgifter för löpande reparation och underhåll redovisas som kostnader.

Avskrivningar

Avskrivningar sker linjärt över tillgångens beräknade nyttjandeperiod eftersom det återspeglar den förväntade förbrukningen av tillgångens framtida ekonomiska fördelar. Avskrivningen redovisas som kostnad i resultaträkningen.

<i>Materiella anläggningstillgångar</i>	År
Förbättringsutgifter annans fastighet	20
Maskiner och andra tekniska anläggningar	3 - 20
Inventarier, verktyg och installationer	3 - 10

Skillnaden mellan ovan nämnda avskrivningar och skattemässigt gjorda avskrivningar redovisas som ackumulerade överavskrivningar, vilka ingår i obeskattade reserver.

Nedskrivning - materiella anläggningstillgångar

Vid varje balansdag bedöms om det finns någon indikation på att en tillgångs värde är lägre än dess redovisade värde. Om en sådan indikation finns, beräknas tillgångens återvinningsvärde. Har tillgången ett återvinningsvärde som är lägre än det redovisade värdet, skrivs den ner till återvinningsvärdet.

Kvittning av finansiell fordran och finansiell skuld

En finansiell tillgång och en finansiell skuld kvittas och redovisas med ett nettobelopp i balansräkningen endast då legal kvittningsrätt föreligger samt då en reglering med ett nettobelopp avses ske eller då en samtida avyttring av tillgången och reglering av skulden avses ske.

Avsättningar

Företaget gör en avsättning när det finns en legal eller informell förpliktelse och en tillförlitlig uppskattning av beloppet kan göras. Avsättningarna omprövas varje balansdag.

Kassaflödesanalys

Kassaflödesanalysen upprättas enligt indirekt metod. Det redovisade kassaflödet omfattar endast transaktioner som medfört in- eller utbetalningar.

Som likvida medel klassificerar företaget, förutom kassamedel, disponibla tillgodohavande hos banker och andra kreditinstitut samt kortfristiga likvida placeringar som är noterade på en marknadsplats och har en kortare löptid än tre månader från anskaffningstidpunkten. Spärrade medel klassificeras inte som likvida medel. Förändringar i spärrade medel redovisas i investeringsverksamheten.

Uppskattningar och bedömningar

Bolaget gör uppskattningar och bedömningar om framtiden. De uppskattningar för redovisningsändamål som blir följden av dessa kommer, definitionsmässigt, sällan att motsvara det verkliga resultatet. De uppskattningar och antaganden som innebär en betydande risk för väsentliga justeringar i redovisade värden för tillgångar och skulder under nästkommande år avser inkurans i lager, osäkra kundfordringar samt avsättningar.

Not 2 Nettoomsättningen per geografisk marknad

	2023	2022
Sverige	297 350	266 222
Europa	51 652	49 677
Övriga världen	25 809	21 456
Summa	374 811	337 355

Not 3 Övriga rörelseintäkter

	2023	2022
Kursvinster på fordringar/skulder av rörelsekaraktär	0	219
Realisationsvinster	0	1 332
Erhållna covidstöd	0	478
Erhållna elstöd	5 164	0
Återbetalning Fora	15	399
Övrigt	356	262
Summa	5 535	2 690

Not 4 Arvode och kostnadsersättning till revisorer

	2023	2022
Öhrlings PricewaterhouseCoopers AB	155	163
Revisionsuppdraget	33	19
Revisionsverksamhet utöver revisionsuppdraget	188	182
Summa	188	182

ilu

Not 5 Operationell leasing

Räkenskapsårets kostnadsförda leasingavgifter under 2023 är 14 410 varav lokalhyror 10 108 (14 345 varav lokalhyror 10 352).

Framtida minimileaseavgifter avseende icke uppsägningsbara operationella leasingavtal:

		varav lokalhyror:
Inom ett år	15 187	10 539
Mellan ett och fem år	40 799	35 242
Senare än fem år	23 311	22 055

Not 6 Anställda och personalkostnader

Medeltal anställda

	2023	varav män	2022	varav män
Sverige	98	83	96	84

Könsfördelning i företagsledningen

Antalet ordinarie styrelseledamöter uppgår till 4 varav 2 är män och 2 är kvinnor. Ledningsgruppen består av 5 personer varav 4 är män och 1 är kvinna.

Löner, andra ersättningar och sociala kostnader

	2023	2022
Styrelse och VD	2 141	2 154
(varav tantiem o dyl)	(445)	(416)
Övriga anställda	44 018	40 886
Summa	46 159	43 040
Sociala kostnader	20 047	18 395
(varav pensionskostnader)	(4 504)	(4 370)

Av bolagets pensionskostnader avser 479 (514) styrelse och VD.

Not 7 Ränteintäkter och liknande intäkter

	2023	2022
Ränteintäkter, koncernföretag	1 273	227
Ränteintäkter, övriga	90	9
Summa	1 363	236

Not 8 Räntekostnader och liknande kostnader

	2023	2022
Räntekostnader, koncernföretag	0	0
Räntekostnader, övriga	1 773	1 856
Summa	1 773	1 856

Not 9 Bokslutsdispositioner

	2023	2022
Skillnad mellan skattemässig och redovisad avskrivning på maskiner och inventarier	4 468	-34 800
Periodiseringsfond, årets avsättning	-780	0
Erhållna koncernbidrag	0	8 000
Lämnade koncernbidrag	-41 700	0
Summa	-38 012	-26 800

Not 10 Skatt på årets resultat

	2023	2022
Aktuell skattekostnad	-488	-251
Skattereduktion	0	228
Summa	-488	-23

Avstämning av effektiv skatt

	2023	2022
Redovisat resultat före skatt	2 172	999
Skatt enligt gällande skattesats	-447	-206
Skatteeffekt av ej avdragsgilla kostnader	-46	-45
Skatteeffekt av ej skattepliktiga intäkter	5	0
Skatteeffekt av skattereduktion inventarieköp	0	228
Redovisad effektiv skatt	-488	-23

Not 11 Materiella anläggningstillgångar

Byggnader och mark

	2023	2022
Ingående ackumulerade anskaffningsvärden	3 128	0
Inköp	0	0
Försäljningar och utrangeringar	-3 128	0
Omklassificeringar	0	3 128
Utgående ackumulerade anskaffningsvärden	0	3 128
Ingående avskrivningar	-21	0
Årets avskrivningar	-79	-21
Återförda avskrivningar på försäljningar och utrangeringar	100	0
Utgående ackumulerade avskrivningar	0	-21
Utgående redovisat värde	0	3 107

uu

Nedlagda kostnader annans fastighet

	2023	2022
Ingående ackumulerade anskaffningsvärden	38 638	38 870
Inköp	0	0
Försäljningar och utrangeringar	-17	-232
Omklassificeringar	668	0
Utgående ackumulerade anskaffningsvärden	39 289	38 638
Ingående avskrivningar	-29 757	-28 127
Årets avskrivningar	-1 557	-1 630
Återförda avskrivningar på försäljningar och utrangeringar	17	0
Utgående ackumulerade avskrivningar	-31 297	-29 757
Utgående redovisat värde	7 992	8 881

Maskiner och andra tekniska anläggningar

	2023	2022
Ingående ackumulerade anskaffningsvärden	177 318	176 227
Inköp	0	0
Försäljningar och utrangeringar	0	0
Omklassificeringar	6 552	1 091
Utgående ackumulerade anskaffningsvärden	183 870	177 318
Ingående avskrivningar	-138 263	-129 647
Årets avskrivningar	-8 581	-8 819
Återförda avskrivningar på försäljningar och utrangeringar	0	203
Utgående ackumulerade avskrivningar	-146 844	-138 263
Utgående redovisat värde	37 026	39 055

Inventarier, verktyg och installationer

	2023	2022
Ingående ackumulerade anskaffningsvärden	3 773	2 926
Inköp	0	505
Försäljningar och utrangeringar	0	-52
Omklassificeringar	3 995	394
Utgående ackumulerade anskaffningsvärden	7 768	3 773
Ingående avskrivningar	-2 359	-1 987
Årets avskrivningar	-794	-424
Återförda avskrivningar på försäljningar och utrangeringar	0	52
Utgående ackumulerade avskrivningar	-3 153	-2 359
Utgående redovisat värde	4 615	1 414

Pågående nyanläggningar & förskott avseende materiella anläggningstillgångar

	2023	2022
Ingående ackumulerade anskaffningsvärden	3 329	1 041
Under året nedlagda kostnader	8 010	6 901
Under året genomförda omklassificeringar	-11 215	-4 613
Utgående redovisat värde	124	3 329

Not 12 Andelar i koncernföretag

	2023	2022
Akkumulerade anskaffningsvärden:		
Vid årets början	0	0
Förvärv	7 909	0
Redovisat värde vid årets slut	7 909	0

Specifikation av moderföretagets innehav av aktier och andelar i koncernföretag

<i>Dotterföretag / Org nr / Säte</i>	<i>Antal andelar</i>	<i>i %</i>	<i>Redovisat värde</i>
EBP Fastigheter AB	250	100	7 909

Not 13 Förutbetalda kostnader och upplupna intäkter

	2023	2022
Förutbetalda hyror	2 040	2 129
Upplupna intäkter	20	954
Upparbetade men ej fakturerade intäkter	0	378
Övriga förutbetalda kostnader	2 867	4 115
Summa	4 927	7 576

Not 14 Ackumulerade överavskrivningar

	2023	2022
Maskiner och inventarier	37 292	41 760

Av överavskrivningar utgör 7 682 tkr (8 603 tkr) uppskjuten skatt.

Not 15 Periodiseringsfonder

	2023	2022
Periodiseringsfond, avsatt vid beskattningsår 2023	780	0

Av periodiseringsfonder utgör 161 tkr (0 tkr) uppskjuten skatt.

Not 16 Checkräkningskredit

	2023	2022
Beviljad kreditlimit	30 000	30 000
Outnyttjad del	-30 000	-30 000
Utnyttjat kreditbelopp	0	0

uu

Not 17 Skulder till kreditinstitut

	2023	2022
Långfristiga skulder	16 263	10 221
Kortfristiga skulder	4 405	2 862
Summa	20 668	13 083
Förfallotider	2023	2022
Förfallotidpunkt inom 1 år från balansdagen	4 405	2 862
Förfallotidpunkt 2-5 år från balansdagen	15 246	6 880
Förfallotidpunkt mer än 5 år från balansdagen	1 017	3 341

Not 18 Ställda säkerheter och eventalförpliktelser

	2023	2022
<i>Ställda säkerheter för egna skulder</i>		
Äganderättsförbehåll maskiner	6 687	8 002
Fastighetsinteckningar	0	1 815
Företagsinteckningar	90 866	90 866
Summa	97 553	100 683
<i>Eventalförpliktelser</i>		
Generell borgen till förmån för dotterbolag	1 800	0
Summa	1 800	0

Not 19 Upplupna kostnader och förutbetalda intäkter

	2023	2022
Personalrelaterade kostnader	13 729	12 632
Upplupna utgiftsräntor	18	16
Fakturerade men ej upparbetade intäkter	4 426	1 456
Övriga upplupna kostnader	16 307	11 200
Summa	34 480	25 304

Not 20 Koncernuppgifter

	2023	2022
Försäljning till andra bolag inom koncernen	207	2
Inköp från andra bolag inom koncernen	2 645	1 640

Not 21 Disposition av vinst


	Belopp i kr
Styrelsen föreslår att till förfogande stående medel:	
Balanserat resultat	57 394 500
Årets resultat	1 683 593
Totalt	59 078 093
Styrelsen föreslår att medlen disponeras så att i ny räkning överförs	59 078 093
Summa	59 078 093

Underskrifter


Olofström 2024-03-15




Micaela Institoris
Ordförande



Tomas Lidbacken
Ledamot



Camilla Alfjärd
Ledamot




Mirsad Hadzic
Arbetsstagarrepresentant



Mattias Ivansson
Verkställande direktör

Vår revisionsberättelse har lämnats 2024-04-23

Öhrlings PricewaterhouseCoopers AB



Ulrika Klacksell
Auktoriserad revisor

2024062019132

Revisionsberättelse

Till bolagsstämman i EBP i Olofström AB, org.nr 556529-1928

Rapport om årsredovisningen

Uttalanden

Vi har utfört en revision av årsredovisningen för EBP i Olofström AB för år 2023.

Enligt vår uppfattning har årsredovisningen upprättats i enlighet med årsredovisningslagen och ger en i alla väsentliga avseenden rättvisande bild av EBP i Olofström ABs finansiella ställning per den 31 december 2023 och av dess finansiella resultat och kassaflöde för året enligt årsredovisningslagen. Förvaltningsberättelsen är förenlig med årsredovisningens övriga delar.

Vi tillstyrker därför att bolagsstämman fastställer resultaträkningen och balansräkningen för EBP i Olofström AB.

Grund för uttalanden

Vi har utfört revisionen enligt International Standards on Auditing (ISA) och god revisionssed i Sverige. Vårt ansvar enligt dessa standarder beskrivs närmare i avsnittet Revisorns ansvar. Vi är oberoende i förhållande till EBP i Olofström AB enligt god revisorssed i Sverige och har i övrigt fullgjort vårt yrkesetiska ansvar enligt dessa krav.

Vi anser att de revisionsbevis vi har inhämtat är tillräckliga och ändamålsenliga som grund för våra uttalanden.

Styrelsens och verkställande direktörens ansvar

Det är styrelsen och verkställande direktören som har ansvaret för att årsredovisningen upprättas och att den ger en rättvisande bild enligt årsredovisningslagen. Styrelsen och verkställande direktören ansvarar även för den interna kontroll som de bedömer är nödvändig för att upprätta en årsredovisning som inte innehåller några väsentliga felaktigheter, vare sig dessa beror på oegentligheter eller misstag.

Vid upprättandet av årsredovisningen ansvarar styrelsen och verkställande direktören för bedömningen av bolagets förmåga att fortsätta verksamheten. De upplyser, när så är tillämpligt, om förhållanden som kan påverka förmågan att fortsätta verksamheten och att använda antagandet om fortsatt drift. Antagandet om fortsatt drift tillämpas dock inte om styrelsen och verkställande direktören avser att likvidera bolaget, upphöra med verksamheten eller inte har något realistiskt alternativ till att göra något av detta.

Revisorns ansvar

Våra mål är att uppnå en rimlig grad av säkerhet om huruvida årsredovisningen som helhet inte innehåller några väsentliga felaktigheter, vare sig dessa beror på oegentligheter eller misstag, och att lämna en revisionsberättelse som innehåller våra uttalanden. Rimlig säkerhet är en hög grad av säkerhet, men är ingen garanti för att en revision som utförs enligt ISA och god revisionssed i Sverige alltid kommer att upptäcka en väsentlig felaktighet om en sådan finns. Felaktigheter kan uppstå på grund av oegentligheter eller misstag och anses vara väsentliga om de enskilt eller tillsammans rimligen kan förväntas påverka de ekonomiska beslut som användare fattar med grund i årsredovisningen.

En ytterligare beskrivning av vårt ansvar för revisionen av årsredovisningen finns på Revisorsinspektionens webbplats: www.revisorsinspektionen.se/revisornsansvar. Denna beskrivning är en del av revisionsberättelsen.


Rapport om andra krav enligt lagar och andra författningar


Uttalanden

Utöver vår revision av årsredovisningen har vi även utfört en revision av styrelsens och verkställande direktörens förvaltning för EBP i Olofström AB för år 2023 samt av förslaget till dispositioner beträffande bolagets vinst eller förlust.

Vi tillstyrker att bolagsstämman disponerar vinsten enligt förslaget i förvaltningsberättelsen och beviljar styrelsens ledamöter och verkställande direktören ansvarsfrihet för räkenskapsåret.







[REDACTED]

Grund för uttalanden

Vi har utfört revisionen enligt god revisionssed i Sverige. Vårt ansvar enligt denna beskrivs närmare i avsnittet Revisorns ansvar. Vi är oberoende i förhållande till EBP i Olofström AB enligt god revisorssed i Sverige och har i övrigt fullgjort vårt yrkesetiska ansvar enligt dessa krav.

Vi anser att de revisionsbevis vi har inhämtat är tillräckliga och ändamålsenliga som grund för våra uttalanden.

Styrelsens och verkställande direktörens ansvar

Det är styrelsen som har ansvaret för förslaget till dispositioner beträffande bolagets vinst eller förlust. Vid förslag till utdelning innefattar detta bland annat en bedömning av om utdelningen är försvarlig med hänsyn till de krav som bolagets verksamhetsart, omfattning och risker ställer på storleken av bolagets egna kapital, konsolideringsbehov, likviditet och ställning i övrigt.

Styrelsen ansvarar för bolagets organisation och förvaltningen av bolagets angelägenheter. Detta innefattar bland annat att fortlöpande bedöma bolagets ekonomiska situation, och att tillse att bolagets organisation är utformad så att bokföringen, medelsförvaltningen och bolagets ekonomiska angelägenheter i övrigt kontrolleras på ett betryggande sätt. Den verkställande direktören ska sköta den löpande förvaltningen enligt styrelsens riktlinjer och anvisningar och bland annat vidta de åtgärder som är nödvändiga för att bolagets bokföring ska fullgöras i överensstämmelse med lag och för att medelsförvaltningen ska skötas på ett betryggande sätt.

Revisorns ansvar

Vårt mål beträffande revisionen av förvaltningen, och därmed vårt uttalande om ansvarsfrihet, är att inhämta revisionsbevis för att med en rimlig grad av säkerhet kunna bedöma om någon styrelseledamot eller verkställande direktören i något väsentligt avseende:

- företagit någon åtgärd eller gjort sig skyldig till någon försummelse som kan föranleda ersättningsskyldighet mot bolaget, eller
- på något annat sätt handlat i strid med aktiebolagslagen, årsredovisningslagen eller bolagsordningen.

Vårt mål beträffande revisionen av förslaget till dispositioner av bolagets vinst eller förlust, och därmed vårt uttalande om detta, är att med rimlig grad av säkerhet bedöma om förslaget är förenligt med aktiebolagslagen.

Rimlig säkerhet är en hög grad av säkerhet, men ingen garanti för att en revision som utförs enligt god revisionssed i Sverige alltid kommer att upptäcka åtgärder eller försummelser som kan föranleda ersättningsskyldighet mot bolaget, eller att ett förslag till dispositioner av bolagets vinst eller förlust inte är förenligt med aktiebolagslagen.

En ytterligare beskrivning av vårt ansvar för revisionen av förvaltningen finns på Revisorsinspektionens webbplats: www.revisorsinspektionen.se/revisornsansvar. Denna beskrivning är en del av revisionsberättelsen.

Västerås den 23 april 2024

Öhrlings PricewaterhouseCoopers AB



Ulrika Klacksell
Auktoriserad revisor