

Årsredovisning för

eloh&co Reklambyrå AB

556814-0882

Räkenskapsåret

2023-01-01 - 2023-12-31

Innehållsförteckning	Sida
Förvaltningsberättelse	1-2
Resultaträkning	3
Balansräkning	4-5
Noter	6
Noter till resultaträkning	6
Noter till balansräkning	6-7
Underskrifter	8

Fastställelseintyg

Undertecknad styrelseledamot i eloh&co Reklambyrå AB intygar härmed att dels denna kopia av årsredovisningen överensstämmer med originalet, dels att resultat- och balansräkning fastställts på årsstämma 2024-05-15. Stämman beslutade också att godkänna styrelsens förslag till resultatdisposition.



Halmstad 2024-05-15
Erica Loh

Förvaltningsberättelse

Styrelsen och verkställande direktör för eloh&co Reklambyrå AB, 556814-0882 får härmed avge årsredovisning för 2023, bolagets trettonde räkenskapsår.

Verksamheten

Allmänt om verksamheten

Företaget registrerades år 2010 och bedriver sedan dess försäljning av reklambyråtjänster. Verksamheten drivs i hyrd lokal på Storgatan i Halmstad.

Väsentliga händelser under och efter räkenskapsåret

Inga väsentliga händelser under verksamhetsåret.

Flerårsöversikt

	2023	2022	2021	Belopp i kr 2020
Nettoomsättning	2 375 468	1 277 191	1 012 745	1 116 215
Resultat efter finansiella poster	475 067	97 626	-18 673	69 122
Soliditet, %	60	67	65	70

Förändringar i eget kapital

	Aktiekapital	Reservfond	Fritt eget kapital
Vid årets början	50 000	0	362 813
Disposition enligt stämmobeslut			
Utdelning			0
Årets resultat			274 431
Vid årets slut	50 000	0	637 244

EL

Resultatdisposition

	<i>Belopp i kr</i>
Styrelsen föreslår att till förfogande stående medel:	
balanserat resultat	362 813
årets resultat	274 431
Totalt	<u>637 244</u>
disponeras för	
utdelning	190 000
balanseras i ny räkning	447 244
Summa	<u>637 244</u>

Styrelsen föreslås bemyndigas att besluta om tidpunkt då utdelningen skall betalas.

Styrelsen anser att förslaget är förenligt med försiktighetsprincipen i 17 kap. 3 § aktiebolagslagen enligt följande redogörelse:

Styrelsens uppfattning är att vinstutdelningen är försvarlig med hänsyn till de krav verksamhetens art, omfattning och risk ställer på storleken på det egna kapitalet, bolagets konsolideringsbehov, likviditet och ställning i övrigt.

Bolagets resultat och ställning framgår av efterföljande resultat- och balansräkningar med tilläggsupplysningar.





2024052702866

EL

Resultaträkning

Belopp i kr	Not	2023-01-01-	2022-01-01-
		2023-12-31	2022-12-31
Rörelseintäkter, lagerförändring mm			
Nettoomsättning		2 137 912	1 192 322
Övriga rörelseintäkter		237 556	84 869
Summa rörelseintäkter, lagerförändring mm		2 375 468	1 277 191
Rörelsekostnader			
Råvaror och förnödenheter		-248 045	-130 389
Övriga externa kostnader		-216 556	-189 001
Personalkostnader	2	-1 432 390	-851 523
Av- och nedskrivning av materiella och immateriella anläggningstillgångar		-8 659	-8 659
Övriga rörelsekostnader		-463	0
Summa rörelsekostnader		-1 906 113	-1 179 572
Rörelseresultat		469 355	97 619
Finansiella poster			
Övriga ränteintäkter och liknande resultatposter		5 833	93
Räntekostnader och liknande resultatposter		-121	-86
Summa finansiella kostnader		5 712	7
Resultat efter finansiella kostnader		475 067	97 626
Bokslutsdispositioner			
Förändring av periodiseringsfonder		-120 000	0
Återföring av per fond		0	0
Summa bokslutsdispositioner		-120 000	0
Resultat före skatt		355 067	97 626
Skatter			
Skatt på årets resultat		-80 636	-22 190
Årets resultat		274 431	75 436

2024052702867





EL

Balansräkning

<i>Belopp i kr</i>	<i>Not</i>	<i>2023-12-31</i>	<i>2022-12-31</i>
TILLGÅNGAR			
Anläggningstillgångar			
<i>Materiella anläggningstillgångar</i>			
Inventarier, verktyg och installationer	3	12 531	21 190
Summa materiella anläggningstillgångar		12 531	21 190
<i>Finansiella anläggningstillgångar</i>			
Aktier, andra sv företag	6,7	8 335	8 335
Andelar andra företag		30 000	30 000
Långfristiga fordringar		50 000	50 000
Summa finansiella anläggningstillgångar		88 335	88 335
Summa anläggningstillgångar		100 866	109 525
Omsättningstillgångar			
<i>Kortfristiga fordringar</i>			
Kundfordringar		557 486	105 760
Övriga fordringar		18 852	95 776
Förutbetalda kostnader och upplupna intäkter		18 000	52 455
Summa kortfristiga fordringar		594 338	253 991
<i>Kassa och bank</i>			
Kassa och bank	5	733 984	362 834
Summa omsättningstillgångar		1 328 322	616 825
SUMMA TILLGÅNGAR		1 429 188	726 350

2024052702868







EL

Balansräkning

<i>Belopp i kr</i>	<i>Not</i>	<i>2023-12-31</i>	<i>2022-12-31</i>
EGET KAPITAL OCH SKULDER			
<i>Eget kapital</i>			
<i>Bundet eget kapital</i>			
Aktiekapital (500 aktier)		50 000	50 000
Summa bundet kapital		50 000	50 000
<i>Fritt eget kapital</i>			
Balanserat resultat		362 813	287 377
Årets resultat		274 431	75 436
Summa fritt eget kapital		637 244	362 813
Summa eget kapital		687 244	412 813
<i>Obeskattade reserver</i>			
Periodiseringsfonder		217 000	97 000
Summa obeskattade reserver		217 000	97 000
<i>Långfristiga skulder</i>			
Summa långfristiga skulder		23 700	31 371
<i>Kortfristiga skulder</i>			
Leverantörsskulder		67 872	18 927
Övriga skulder		401 522	134 389
Upplupna kostnader och förutbetalda intäkter		31 850	31 850
Summa kortfristiga skulder		501 244	185 166
SUMMA EGET KAPITAL OCH SKULDER		1 429 188	726 350

2024052702869



B

Noter

Not 1 Redovisningsprinciper

Årsredovisningen är upprättad i enlighet med årsredovisningslagen och Bokföringsnämndens allmänna råd BFNAR 2016:10 Årsredovisning i mindre bolag.

Avskrivningsprinciper för anläggningstillgångar

Avskrivningar enligt plan baseras på ursprungliga anskaffningsvärden och beräknad nyttjandeperiod. Följande avskrivningar tillämpas:

<i>Anläggningstillgångar</i>	<i>År</i>
Materiella anläggningstillgångar	
-inventarier, verktyg och installationer	5

Skillnaden mellan ovan nämnda avskrivningar och skattemässigt gjorda avskrivningar redovisas som ackumulerade överavskrivningar, vilka ingår i obeskattade reserver.

Noter till resultaträkning

Not 2 Anställda och personalkostnader

	2023-01-01- 2023-12-31	2022-01-01- 2022-12-31
Medelantalet anställda	2	1
Summa	2	1

Noter till balansräkningen

Not 3 Inventarier, verktyg och installationer

	2023-12-31	2022-12-31
Akkumulerade anskaffningsvärden		
-Vid årets början	68 967	68 967
Inköp	0	0
Vid årets slut	68 967	68 967
Akkumulerade avskrivningar enligt plan		
-Vid årets början	-47 777	-39 118
-Årets avskrivningar anskaffningsvärden	-8 659	-8 659
Vid årets slut	-56 436	-47 777
Redovisat värde vid årets slut	12 531	21 190

Not 4 Ställda säkerheter och eventalförpliktelser

Ställda säkerheter

	2023-12-31	2022-12-31
Ställda säkerheter		
<i>För egna skulder och avsättningar</i>		
Företagsinteckningar	200 000	200 000
Summa ställda säkerheter	200 000	200 000

Not 5 Checkräkningskredit

	2023-12-31	2022-12-31
Beviljad kreditlimit	200 000	200 000
Outnyttjad del	-200 000	-200 000
Utnyttjat kreditbelopp	0	0

Not 6 Andelar i sv företag

	2023-12-31	2022-12-31
Ingående anskaffningsvärden	38 335	38 335
Årets anskaffning	0	0
Utgående redovisat värde	38 335	38 335

Not 7 Specifikation andelar i sv företag



Namn	Antal andelar	Bokfört värde
Cloocast AB	100	8 335

	Org nr	Säte
Cloocast AB	559251-4557	Halmstad

Namn	Antal andelar	Bokfört värde
Innowearable AB	6 000	30 000

	Org nr	Säte
Innowearable AB	559000-8420	Halmstad

2024052702871



EL

Underskrifter

Halmstad 2024-05-15



Erica Loh
VD

2024052702872

