

Årsredovisning
för
HAGS Aneby AB

556136-0081


Räkenskapsåret
2022

Fastställelseintyg

Undertecknad styrelseledamot i HAGS Aneby AB intygar att resultaträkningen och balansräkningen i årsredovisningen har fastställts på årsstämman. Årsstämman beslutade att godkänna styrelsens förslag till resultatdisposition.

Jag intygar också att innehållet i årsredovisningen och revisionsberättelsen stämmer överens med originalen.

Aneby den 30 juni 2023


Magnus Torby

Styrelsen för HAGS Aneby AB avger följande årsredovisning för räkenskapsåret 2022.

Innehåll	Sida
- förvaltningsberättelse	2
- resultaträkning	5
- balansräkning	6
- kassaflödesanalys	8
- noter	9

Årsredovisningen är upprättad i svenska kronor, SEK. Om inte annat särskilt anges, redovisas alla belopp i tusentals kronor (Tkr). Uppgifter inom parentes avser föregående år.

Förvaltningsberättelse

Information om verksamheten

Verksamheten omfattar utveckling, försäljning och marknadsföring av lek- och parkutrustning för yttre miljö. Produktionen sker till största delen i Sosnowiece i Polen av HAGS Poland Sp.z.o.o. Marknadsföringen och försäljning utanför Sverige sker genom koncernföretag i England, Tyskland, Danmark, Spanien och Frankrike och i övriga länder via återförsäljare.

HAGS är sedan många år ett av de ledande företagen i branschen i Europa.

Nettoomsättningen uppgick till 548,8 mkr (f å 447,9 mkr), varav export 275,3 mkr (f å 218,5 mkr).

Koncernförhållande

HAGS Aneby AB, med säte i Aneby, är ett helägt dotterbolag till HAGS Play AB, org nr 556595-6322, med HAGS Play Europe AB, 556593-4931, som svensk koncernmoder.

HAGS Play Europe AB ingår i PlayPower Inc, med säte i Charlotte, NC, USA.

Flerårsöversikt (mkr)	2022	2021	2020	2019	2018
Nettoomsättning, Sverige	273,5	229,4	213,8	195,6	199,7
Nettoomsättning, export	275,3	218,5	191,9	225,1	230,8
Nettoomsättning, total	548,8	447,9	405,7	420,7	430,5
Resultat efter finansiella poster	12,5	29,3	-31,7	11,3	16,6
Balansomslutning	319,2	304,3	252,9	394,1	381,5
Investeringar i materiella anläggningstillgångar	0,5	0,5	0,0	0,2	0,2
Antal anställda	68,0	71,0	77,0	77,0	79,0
Soliditet (%)	17,5	27,6	27,6	26,0	28,2
Avkastning på totalt kap. (%)	4,4	10,8	neg	4,7	5,2

Nyckeltalsdefinitioner framgår av not 1

W

Förväntad framtida utveckling samt väsentliga risker och osäkerhetsfaktorer

Under 2023 var vi mycket glada över att återigen arrangera vår säljkonferens i Krakow, Polen, efter ett Covid-uppehåll. Konferensen blev mycket väl mottagen och vi visade upp ett antal nya produkter: Lek - den inkluderande Dennis Seesaw och uppdateringen av vårt produktsortiment Unimini Park & stad - Solbädden Solberga och utökningen av Rosenlunds möbelserie med bland annat planteringskärl.

Förutom de nya produkterna vill HAGS också utnyttja tekniken genom att utveckla programvara som gör det möjligt för säljkåren att ta fram flexibla lekplatsdesigner i realtid tillsammans med kunden på plats. Vid sidan av den tekniska utvecklingen planerar HAGS också att expandera sina utländska marknader, främst genom fokuserad tillväxt i USA.

Som nämnts under tidigare år fortsätter priserna på råvaror som trä, stål och förpackningar förbli dyra. Som en följd av krisen i Ukraina har energipriserna dessutom ökat betydligt. Vi förväntar oss att denna höga prisnivån kommer att kvarstå under det kommande året. Där det är möjligt arbetar vi hårt för att undvika att överföra dessa ökande kostnader till våra kunder bland annat genom att effektivisera användningen av material för våra produkter.

Genom ovanstående initiativ och vårt kontinuerliga engagemang för våra kärnvärden:

- Tillgänglighet
- Hållbarhet
- Service
- Kvalitet
- Innovation

Så förväntar vi oss att 2023 blir ytterligare ett år med tillväxt i omsättning och EBITDA.

Vi ser en osäkerhet kring efterfrågan till följd av kriget i Ukraina och den allmänt förväntade sämre konjunkturen samt högre ränta.

Forskning och utveckling

I bolaget bedrivs en kontinuerlig produktutveckling i syfte att förbättra befintliga produkter samt utveckla nya. Utgifter för utvecklingsarbeten som görs internt kostnadsförs löpande när de uppkommer, utvecklingskostnader som uppkommer genom externt arbete redovisas som immateriell anläggningstillgång och skrivs av.

Kostnaderna för utvecklingsarbeten uppgick till 6 142 tkr (f å 5 200 tkr).

Hållbarhetsrapport

Hållbarhetsredovisning för Hags Aneby AB finns på www.hags.se

Miljöfrågor

Omsorgen om miljön är en naturlig del av HAGS policy, från användning av miljövänliga material till långvarigt brukande på lekplatser och parker med minsta möjliga miljöpåverkan.

För att säkerställa att den löpande verksamheten följer uppsatta mål, är HAGS Aneby AB sedan 1997 certifierat enligt miljöledningssystemet ISO 14001 och sedan 1993 kvalitetssystemet ISO 9001.

Hållbarhetsarbetet är av stor vikt för HAGS och är en integrerad del av HAGS strategi och verksamhetsplan. Arbetet tydliggörs i HAGS policys, riktlinjer och värdegrund.

W

Förändringar i eget kapital

	Aktiekapital	Fond för utvecklingsutgifter	Reservfond	Övrigt fritt eget kapital	Summa eget kapital
Eget kapital 2020-12-31	2 000	1 725	400	61 492	65 617
Upplösning till följd av årets avskrivning av utvecklingskostnader		-1 007		1 007	
Årets resultat				14 647	14 647
Eget kapital 2021-12-31	2 000	719	400	77 146	80 265
Upplösning till följd av årets avskrivning av utvecklingskostnader		-99		99	
Utdelning				-17 000	-17 000
Årets resultat				-7 686	-7 686
Eget kapital 2022-12-31	2 000	620	400	52 559	55 579

Förslag till vinstdisposition

Styrelsen föreslår att till förfogande stående vinstmedel (kronor):

balanserad vinst	60 244 635
årets förlust	-7 685 330
	52 559 305
disponeras så att	
Till aktieägarna utdelas 1 750 kr per aktie, totalt	35 000 000
i ny räkning överföres	17 559 305
	52 559 305

Upprättad årsredovisning innebär att koncernbidrag har lämnats med 24 850 tkr till moderbolaget.
Vidare föreslås vinstutdelning.

Värdet förändringarna i form av koncernbidrag & vinstutdelning minskar företagets soliditet till 7%.

Soliditeten är mot bakgrund av att bolagets verksamhet fortsatt bedrivs med lönsamhet betryggande.
Likviditeten i bolaget bedöms kunna upprätthållas på en likaledes betryggande nivå.

Styrelsens uppfattning är att den föreslagna värdeöverföringen, i form av koncernbidrag, ej hindrar bolaget från att fullgöra sina förpliktelser på kort eller lång sikt, ej heller att fullgöra erforderliga investeringar.

Den föreslagna värdeöverföringen kan därmed försvaras med hänsyn till vad som anförs i ABL 17 kap 3 § 2-3 st. (försiktighetsregeln).

W

Resultaträkning

Tkr

	Not	2022-01-01 -2022-12-31	2021-01-01 -2021-12-31
Nettoomsättning	4, 5	548 774	447 859
Kostnad för sålda varor		-441 035	-350 520
Bruttoresultat		107 739	97 339
Rörelsens kostnader			
Försäljningskostnader		-64 860	-62 618
Administrationskostnader	6	-22 452	-21 538
Forsknings- och utvecklingskostnader		-6 142	-5 200
Övriga rörelseintäkter	7	2 759	5 132
Övriga rörelsekostnader		-6 710	0
Rörelseresultat	8, 9, 10	10 334	13 115
Resultat från finansiella poster			
Resultat från andelar i koncernföretag	11	-15 087	0
Ränteintäkter och liknande resultatposter	12	18 448	16 955
Räntekostnader och liknande resultatposter	13	-1 160	-796
		2 201	16 159
Resultat efter finansiella poster		12 535	29 274
Bokslutsdispositioner	14	-20 221	-14 609
Resultat före skatt		-7 686	14 665
Skatt på årets resultat	15	0	-18
Årets resultat		-7 686	14 647

w

Balansräkning

Tkr

Not 2022-12-31 2021-12-31

TILLGÅNGAR

Anläggningstillgångar

Immateriella anläggningstillgångar

Balanserade utgifter för utvecklingsarbeten och liknande arbeten	16	0	138
Balanserade utgifter för datorprogramvaror	17	910	719
Pågående utvecklingsarbete	18	482	0
		1 392	857

Materiella anläggningstillgångar

Byggnader och mark	19	10 850	11 865
Maskiner och andra tekniska anläggningar	20	574	662
Inventarier, verktyg och installationer	21	0	241
		11 424	12 768

Finansiella anläggningstillgångar

Andelar i koncernföretag	22, 23	31 095	31 095
Andra långfristiga värdepappersinnehav		4	4
		31 099	31 099
Summa anläggningstillgångar		43 915	44 724

Omsättningstillgångar

Varulager m m

Råvaror och förnödenheter		4 669	3 138
Varor under tillverkning		60	16
Färdiga varor och handelsvaror		28 459	15 817
		33 188	18 971

Kortfristiga fordringar

Kundfordringar		58 844	60 859
Fordringar hos koncernföretag		154 822	122 676
Aktuella skattefordringar		3 889	0
Övriga fordringar		101	77
Förutbetalda kostnader och upplupna intäkter	24	1 945	1 414
		219 601	185 026

Kassa och bank

	25	22 518	55 575
Summa omsättningstillgångar		275 307	259 572

SUMMA TILLGÅNGAR

319 222 304 296

W

Balansräkning

Tkr

Not 2022-12-31 2021-12-31

EGET KAPITAL OCH SKULDER

Eget kapital

Bundet eget kapital

Aktiekapital	26	2 000	2 000
Reservfond		400	400
Fond för utvecklingsutgifter		620	719
		3 020	3 119

Fritt eget kapital

Balanserad vinst eller förlust		60 245	62 499
Årets resultat	27	-7 686	14 647
		52 559	77 146
Summa eget kapital		55 579	80 265

Obeskattade reserver

28 158 4 787

Kortfristiga skulder

Förskott från kunder		16 826	19 130
Leverantörsskulder		10 484	10 356
Skulder till koncernföretag		199 312	161 133
Aktuella skatteskulder		0	200
Övriga skulder		5 917	6 156
Upplupna kostnader och förutbetalda intäkter	29	30 946	22 269
Summa kortfristiga skulder		263 485	219 244

SUMMA EGET KAPITAL OCH SKULDER

319 222 304 296

h

Kassaflödesanalys

Tkr

Not

2022-01-01
-2022-12-31

2021-01-01
-2021-12-31

Den löpande verksamheten

Rörelseresultat		10 334	13 115
Justeringar för poster som inte ingår i kassaflödet	30	2 606	3 735
Betald skatt		0	-18
Erlagd ränta		-1 160	-796
Erhållen ränta		16 552	15 676
Kursdifferenser		1 896	1 279

Kassaflöde från den löpande verksamheten före förändringar av rörelsekapital

30 228 32 991

Kassaflöde från förändring av rörelsekapitalet

Förändring av varulager och pågående arbete		-14 217	-1 277
Förändring av kundfordringar		2 015	-10 819
Förändring av kortfristiga fordringar		-47 788	-41 771
Förändring av leverantörsskulder		128	1 975
Förändring av kortfristiga skulder		40 223	35 408
Kassaflöde från den löpande verksamheten		10 589	16 507

Investeringsverksamheten

Investeringar i immateriella anläggningstillgångar		-1 325	0
Investeringar i materiella anläggningstillgångar		-473	-452
Försäljning av materiella anläggningstillgångar		0	146
Investeringar i finansiella anläggningstillgångar		0	0
Kassaflöde från investeringsverksamheten		-1 798	-306

Finansieringsverksamheten

Utbetald utdelning		-17 000	0
Lämnade koncernbidrag		-24 850	-15 224
Kassaflöde från finansieringsverksamheten		-41 850	-15 224
Årets kassaflöde		-33 059	977

Likvida medel vid årets början 55 575 54 619

Kursdifferens i likvida medel 2 -21

Likvida medel vid årets slut 22 518 55 575

u

Noter

Tkr

Not 1 Redovisnings- och värderingsprinciper

Allmänna upplysningar

Årsredovisningen är upprättad i enlighet med årsredovisningslagen och BFNAR 2012:1 Årsredovisning och koncernredovisning (K3).

Redovisningsprinciperna är oförändrade jämfört med föregående år.

Ingen koncernredovisning har upprättats med stöd av Årsredovisningslagen 7 kap. 2§ punkt 1.

Koncernen ingår i den koncernredovisning som upprättas av HAGS Play Europe AB, org nr 556593-4931.

Utländska valutor

Tillgångar och skulder i utländsk valuta värderas enligt balansdagens kurs. Vinster och förluster på fordringar och skulder av rörelsekaraktär har påverkat bruttoresultatet.

Intäktsredovisning

Varor

Vid försäljning av varor redovisas normalt inkomsten som intäkt när de väsentliga förmåner och risker som är förknippade med ägandet av varan har överförts från företaget till köparen. Försäljningen redovisas efter avdrag för moms, rabatter och kursdifferenser vid försäljning i utländsk valuta.

Tjänsteuppdrag

För tjänsteuppdrag till fast pris redovisas de inkomster och utgifter som är hänförliga till ett utfört tjänsteuppdrag som intäkt respektive kostnad i förhållande till uppdragets färdigställandegrad på balansdagen (successiv vinstavräkning). Ett uppdrags färdigställandegrad bestäms genom att nedlagda utgifter på balansdagen jämförs med beräknade totala utgifter. I de fall utfallet av ett uppdrag inte kan beräknas på ett tillförlitligt sätt, redovisas intäkter endast i den utsträckning som motsvaras av de uppkomna uppdragsutgifter som sannolikt kommer att ersättas av beställaren. En befarad förlust på ett uppdrag redovisas omgående som kostnad.

För tjänsteuppdrag på löpande räkning redovisas inkomsten som är hänförlig till ett utfört tjänsteuppdrag som intäkt i takt med att arbete utförs och material levereras eller förbrukas.

Andra typer av intäkter

Ränteintäkter redovisas i enlighet med effektivräntemetoden.

Hysesintäkter resultatförs i den perioden de avser.

Offentliga bidrag

Ett offentligt bidrag som inte är förknippat med krav på framtida prestation redovisas som intäkt när villkoren för att få bidraget uppfyllts. Ett offentligt bidrag som är förenat med krav på framtida prestation redovisas som intäkt när prestationen utförs. Om bidraget har tagits emot innan villkoren för att redovisa det som intäkt har uppfyllts, redovisas bidraget som en skuld.

u

Immateriella tillgångar

Företaget redovisar internt upparbetade immateriella anläggningstillgångar enligt kostnadsföringsmodellen. Det innebär att samtliga utgifter som avser framtagandet av en internt upparbetad immateriell anläggningstillgång kostnadsförs direkt när de uppkommer.

Immateriella anläggningstillgångar redovisas till anskaffningsvärde minskat med ackumulerade avskrivningar och nedskrivningar.

Avskrivningar görs linjärt över den bedömda nyttjandetiden.

Följande avskrivningstider tillämpas:

Balanserade utgifter för utvecklingsarbeten och liknande arbeten	3 år
Balanserade utgifter för dataprogramvaror	3 år

Materiella anläggningstillgångar

Materiella anläggningstillgångar redovisas till anskaffningsvärde minskat med ackumulerade avskrivningar enligt plan och eventuella nedskrivningar.

När en komponent i en anläggningstillgång byts ut, utangeras eventuell kvarvarande del av den gamla komponenten och den nya komponentens anskaffningsvärde aktiveras. Tillkommande utgifter som avser tillgångar som inte delas upp i komponenter läggs till anskaffningsvärdet om de beräknas ge företaget framtida ekonomiska fördelar, till den del tillgångens prestanda ökar i förhållande till tillgångens värde vid anskaffningstidpunkten.

Utgifter för löpande reparation och underhåll redovisas som kostnader.

Realisationsvinst respektive realisationsförlust vid avyttring av en anläggningstillgång redovisas som Övrig rörelseintäkt respektive Övrig rörelsekostnad.

Materiella anläggningstillgångar skrivs av systematiskt över tillgångens bedömda nyttjandeperiod. Bolagets mark har obegränsad nyttjandeperiod och skrivs inte av. Linjär avskrivningsmetod används för övriga typer av materiella tillgångar.

Följande avskrivningstider tillämpas:

Byggnader	
Stommar	25 år
Övrigt	10 år
Markanläggningar	20 år
Maskiner och andra tekniska anläggningar	8 år
Inventarier, verktyg och installationer	3-8 år

Finansiella instrument

Finansiella instrument redovisas i enlighet med reglerna i K3 kapitel 11, vilket innebär att värdering sker utifrån anskaffningsvärde.

Finansiella instrument som redovisas i balansräkningen inkluderar värdepapper, kundfordringar och övriga fordringar samt leverantörsskulder och låneskulder.

Finansiella instrument värderas utifrån anskaffningsvärdet. Instrumentet redovisas i balansräkningen när bolaget blir part i instrumentets avtalsmässiga villkor. Finansiella tillgångar tas bort från balansräkningen när rätten att erhålla kassaflöden från instrumentet har löpt ut eller överförts och bolaget har överfört i stort sett alla risker och förmåner som är förknippade med äganderätten. Finansiella skulder tas bort från balansräkningen när förpliktelseerna har reglerats eller på annat sätt upphört.

h

Aktier och andelar i dotterföretag

Aktier och andelar i dotterföretag redovisas till anskaffningsvärde efter avdrag för eventuella nedskrivningar. I anskaffningsvärdet ingår köpeskillingen som erlagts för aktierna samt förvärvskostnader. Eventuella kapitaltillskott läggs till anskaffningsvärdet när de uppkommer. Utdelning från dotterföretag redovisas som intäkt.

Derivatinstrument

HAGS Aneby AB utnyttjar derivatinstrument för att hantera valutarisken som uppstår vid inköp. Per årsskiftet 2020 och 2021 förekom inga öppna terminskontrakt.

Kundfordringar/kortfristiga fordringar

Kundfordringar och kortfristiga fordringar redovisas som omsättningstillgångar med undantag för poster med förfallodag mer än 12 månader efter balansdagen, vilka klassificeras som anläggningstillgångar. Fordringar tas upp till det belopp som förväntas bli inbetalt efter avdrag för individuellt bedömda osäkra fordringar.

Låneskulder och leverantörsskulder

Låneskulder och leverantörsskulder redovisas initialt till anskaffningsvärde efter avdrag för transaktionskostnader.

Nedskrivningsprövning av finansiella anläggningstillgångar

Vid varje balansdag bedöms om det finns indikationer på nedskrivningsbehov av någon av de finansiella anläggningstillgångarna. Nedskrivning sker om värdenedgången bedöms vara bestående och prövas individuellt.

Leasingavtal

Företaget redovisar samtliga leasingavtal, såväl finansiella som operationella, som operationella leasingavtal. Operationella leasingavtal redovisas som en kostnad linjärt över leasingperioden.

Varulager

Varulagret har värderats till det lägsta av dess anskaffningsvärde och dess nettoförsäljningsvärde på balansdagen.

Anskaffningsvärdet fastställs med användning av först in, först ut-metoden (FIFU). Anskaffningsvärdet för egentillverkade hel- och halv fabrikat har beräknats till varornas tillverkningskostnader inklusive skälig andel av indirekta tillverkningsomkostnader.

Inkomstskatter

Total skatt utgörs av aktuell skatt och uppskjuten skatt. Skatter redovisas i resultaträkningen, utom då underliggande transaktion redovisas direkt mot eget kapital varvid tillhörande skatteeffekter redovisas i eget kapital.

Redovisade inkomstskatter innefattar skatt som skall betalas och erhållas avseende aktuellt år samt justeringar avseende tidigare års aktuella skatt.

Fordringar och skulder netto redovisas endast när det finns en legal rätt till kvittning.

Skatteskulder/-fordringar värderas till vad som enligt företagets bedömning skall erläggas till eller erhållas från skatteverket. Bedömningen görs enligt de skatteregler och skattesatser som är beslutade eller som är aviserade och med stor säkerhet kommer att fastställas.

På grund av sambandet mellan redovisning och beskattning särredovisas inte den uppskjutna skatteskulden som är hänförlig till obeskattade reserver.

W

Obeskattade reserver

Obeskattade reserver redovisas med bruttobelopp i balansräkningen, inklusive den uppskjutna skatteskuld som är hänförlig till reserverna.

Bokslutsdispositioner

Förändringar av obeskattade reserver redovisas som bokslutsdispositioner i resultaträkningen. Koncernbidrag redovisas som bokslutsdispositioner.

Avsättningar

Företaget gör en avsättning när det finns en legal eller informell förpliktelse och en tillförlitlig uppskattning av beloppet kan göras. Företaget nuvärdesberäknar förpliktelser som väntas regleras efter mer än tolv månader. Avsättningar för omstrukturering görs när det föreligger en fastställd och utförlig omstruktureringsplan och berörda personer har informerats.

Ersättningar till anställda

Kortfristiga ersättningar:

Ersättningar till anställda avser alla former av ersättningar som företaget lämnar till de anställda. Kortfristiga ersättningar utgörs av bland annat löner, betald semester, betald frånvaro, bonus och ersättning efter avslutad anställning (pension). Kortfristiga ersättningar redovisas som kostnad och en skuld då det finns en legal eller informell förpliktelse att betala ut en ersättning till följd av en tidigare händelse och en tillförlitlig uppskattning av beloppet kan göras.

Ersättningar vid uppsägning

Ersättningar vid uppsägning utgår då bolaget beslutar att avsluta en anställning före den normala tidpunkten för anställningens upphörande eller då en anställd accepterar ett erbjudande om frivillig avgång i utbyte mot sådan ersättning. Om ersättningen inte ger företaget någon framtida ekonomisk fördel redovisas en skuld och en kostnad när företaget har en legal eller informell förpliktelse att lämna sådan ersättning. Ersättningen värderas till den bästa uppskattningen av den ersättning som skulle krävas för att reglera förpliktelsen på balansdagen.

Ersättningar till anställda efter avslutad anställning

I bolaget förekommer såväl avgiftsbestämda som förmånsbestämda pensionsplaner. I avgiftsbestämda planer betalar företaget fastställda avgifter till ett annat företag och har inte någon legal eller informell förpliktelse att betala något ytterligare även om det andra företaget inte kan uppfylla sitt åtagande. Bolagets resultat belastas för kostnader i takt med att de anställdas pensionsberättigande tjänster utförts. För de förmånsbaserade pensionsplanerna i Sverige har bolaget tillämpat de förenklingsregler K3 medger vilket innebär att även dessa redovisas såsom avgiftsbestämda

Kassaflödesanalys

Kassaflödesanalysen upprättas enligt indirekt metod. Det redovisade kassaflödet omfattar endast transaktioner som medfört in- eller utbetalningar.

W

Nyckeltalsdefinitioner

Soliditet (%)

Justerat eget kapital (eget kapital och obeskattade reserver med avdrag för uppskjuten skatt) i procent av balansomslutning.

Avkastning på totalt kap. (%)

Resultat före avdrag för räntekostnader i förhållande till genomsnittlig balansomslutning.

Nedskrivningar av icke-finansiella tillgångar

När det finns en indikation på att en tillgångs värde minskat, görs en prövning av nedskrivningsbehov. Har tillgången ett återvinningsvärde som är lägre än det redovisade värdet, skrivs den ner till återvinningsvärdet. Vid bedömning av nedskrivningsbehov grupperas tillgångarna på de lägsta nivåer där det finns separata identifierbara kassaflöden (kassagenererande enheter). För tillgångar, andra än goodwill, som tidigare skrivits ner görs per varje balansdag en prövning av om återföring bör göras.

Not 2 Väsentliga risker och osäkerhetsfaktorer

Osäkerhet om framtida utveckling och händelseförlopp är ett naturligt riskmoment i all affärsverksamhet. Risktagandet som sådant ger möjligheter till ekonomisk tillväxt, men riskerar givetvis även att negativt påverka affärsverksamheten och dess uppsatta mål. Bolaget är därmed av naturliga skäl exponerat för såväl generella omvärldsrisker som landspecifika risker i form av politiska beslut, övergripande förändringar av regelverk med mera. Förändringar i kundbeteenden generellt liksom konkurrenters agerande påverkar efterfrågan av olika produkter och dess lönsamhet.

Bolaget är exponerat för samtliga generella risker som finns i branschen. Specifika risker i branschen och bolaget är följande:

Valutarisk

I bolagets verksamhet ingår att kunder betalar in i annan valuta än svenska kronor som är den funktionella valutan. På samma sätt betalar även bolaget vissa av sina leverantörer, vid import av handelsvaror, i utländsk valuta. En förändring av den svenska kronan gentemot t.ex. Euro och Dollar, som är de vanligast förekommande valutorna, kan därmed leda till en ökad kostnad, men också intäkt.

Prisrisk

Prisrisker beträffande bolagets verksamhet finns huvudsakligen vid inköp av handelsvaror.

Kundförluster

Kreditriskerna uppstår främst genom kreditexponering gentemot kunder. Löpande sker en riskbedömning av kunders kreditvärdighet där den finansiella ställningen beaktas, liksom tidigare erfarenheter och andra faktorer. Kundfordringar är spridda över ett stort antal kunder.

Varulager

Till risker i varulager hör främst uppkomst av inkurans till följd av förändrat efterfrågemönster och sättningar i prisbilden på de marknader där man är verksam. Samtliga dessa kan, var för sig, medföra att inkurans uppstår

W

Not 3 Uppskattningar och bedömningar

Vid upprättandet av årsredovisningen krävs att kvalificerade uppskattningar och bedömningar görs för redovisningsändamål. Dessa kan påverka såväl resultaträkning och balansräkning som tilläggsinformation som lämnas i de finansiella rapporterna. Dessutom görs bedömningar vid tillämpning av aktuella redovisningsprinciper.

Uppskattningar och bedömningar spelar en viktig roll bland annat vid:

Värderingar av kundfordringar

Värdering av osäkra kundfordringar sker individuellt baserat på bedömd betalningsförmåga. Kundfordringar består av en relativt stor mängd kunder, dvs. det finns därmed oftast ingen enskild stor fordran vilket ger en god riskspridning.

Värdering varulager

Varulager utgör en väsentlig post i bolaget. De områden som innefattar väsentliga bedömningar i varulager utgörs av inkurans på grund av trögrörlighet och lägsta värdets princip.

Bedömd nyttjandeperiod för materiella anläggningstillgångar

De antaganden som gjorts avseende ekonomisk livslängd per anläggningstyp framgår av not 1 under rubriken "Materiella anläggningstillgångar". Bedömningen sker med utgångspunkt från den erfarenhet företagsledningen har av liknande tillgångar och den tänkta användningen i verksamheten.

Not 4 Nettoomsättningens fördelning på geografiska marknader

	2022	2021
Sverige	273 426	229 342
Övriga Europa	194 322	152 530
Övriga Världen	81 026	65 987
	548 774	447 859

W

Not 5 Transaktioner med närstående

Uppgift om moderföretaget

Moderföretag i den koncern där HAGS Aneby AB är dotterföretag och koncernredovisning upprättas är HAGS Play Europe AB, org.nr. 556593-4931, med säte i Stockholm.

Inköp och försäljning mellan koncernföretag

Nedan anges andelen av årets inköp och försäljning avseende koncernföretag.

	2022	2021
Andel av årets totala inköp som skett från andra företag i koncernen	72,86 %	71,86 %
Andel av årets totala försäljningar som skett till andra företag i koncernen	19,67 %	18,89 %

Övrigt

I separata noter finns upplysningar om

- löner mm till styrelse och VD
- ränteintäkter och räntekostnader
- andelar i koncernföretag
- ställda säkerheter för koncernföretag

Not 6 Ersättning till revisorer

	2022	2021
PwC		
Revisionsuppdrag	602	664
Revisionsverksamhet utöver revisionsuppdraget	132	262
Skatterådgivning	318	326
	1 052	1 252

Not 7 Övriga rörelseintäkter

	2022	2021
Hysesintäkter, lokaler	1 926	1 793
Försäkringsersättningar	98	69
Övriga rörelseintäkter	410	485
Realisationsvinst vid avyttring anläggningstillgångar	0	24
Återbetalning AGS	325	2 761
	2 759	5 132

W

Not 8 Operationella leasingavtal

Årets leasingkostnader avseende leasingavtal, uppgår till 1 472 tkr (1 158 tkr).

Framtida leasingavgifter, för icke uppsägningsbara leasingavtal, förfaller till betalning enligt följande:

	2022	2021
Inom ett år	1 671	1 702
Senare än ett år men inom fem år	1 706	2 768
	3 377	4 470

I bolagets redovisning utgörs den operationella leasingen i allt väsentligt av hyrda fordon.

Not 9 Avskrivningar och nedskrivningar

Avskrivningar och nedskrivningar enligt plan fördelade per funktion

	2022	2021
Kostnad för sålda varor	-2 135	-2 523
Försäljningskostnader	-140	-778
Administrationskostnader	-331	-435
	-2 606	-3 735

Not 10 Medelantal anställda, löner, andra ersättningar och sociala avgifter

	2022	2021
Medelantalet anställda		
Kvinnor	25	27
Män	43	44
	68	71

Löner och andra ersättningar samt sociala kostnader inklusive pensionskostnader

Löner och andra ersättningar	35 632	35 606
Sociala avgifter enligt lag och avtal	11 940	12 107
Pensionskostnader (varav för verkställande direktör 0 tkr (0 tkr))	3 516	4 209
Totala löner, andra ersättningar, sociala kostnader och pensionskostnader	51 088	51 922

Styrelseledamöter och ledande befattningshavare

Andel män i styrelsen	100 %	100 %
-----------------------	-------	-------

W

HAGS Aneby AB
Org.nr 556136-0081

17 (23)

Not 11 Resultat från andelar i koncernföretag

	2022	2021
Nedskrivningar	15 087	0
	15 087	0

Not 12 Ränteintäkter och liknande resultatposter

	2022	2021
Ränteintäkter från koncernföretag	16 548	15 674
Övriga ränteintäkter	4	2
Kursdifferenser	1 896	1 279
	18 448	16 955

Not 13 Räntekostnader och liknande resultatposter

	2022	2021
Räntekostnader till koncernföretag	-1 107	-773
Övriga räntekostnader	-53	-23
	-1 160	-796

Not 14 Bokslutsdispositioner

	2022	2021
Återföring från periodiseringsfond	4 305	0
Lämnade koncernbidrag	-24 850	-15 225
Skilnad mellan bokförda avskrivningar och avskrivningar enligt plan	324	616
	-20 221	-14 609

W

2023070638350

Not 15 Skatt på årets resultat

	2022	2021
Skatt på årets resultat		
Aktuell skatt	0	0
Justering avseende tidigare år	0	-18
Totalt redovisad skatt	0	-18

Avstämning av effektiv skatt

	2022		2021	
	Procent	Belopp	Procent	Belopp
Redovisat resultat före skatt		-7 685		14 665
Skatt enligt gällande skattesats	20,60	1 583	20,60	-3 021
Skatteeffekt ej avdragsgilla kostnader		-4 571		-53
Skatteeffekt ej skattepliktiga intäkter		6		21
Justering avseende skatt för föregående år		0		-18
Övrigt		0		-12
Skatteeffekt av erhållet räntenetto		2 982		3 065
Redovisad effektiv skatt	0,00	0	0,12	-18

Not 16 Balanserade utgifter för utvecklingsarbeten och liknande arbeten

	2022-12-31	2021-12-31
Ingående anskaffningsvärden	413	413
Utgående ackumulerade anskaffningsvärden	413	413
Ingående avskrivningar	-275	-138
Årets avskrivningar	-138	-138
Utgående ackumulerade avskrivningar	-413	-275
Utgående redovisat värde	0	138

Not 17 Balanserade utgifter för dataprogramvaror

	2022-12-31	2021-12-31
Ingående anskaffningsvärden	28 046	27 839
Inköp	842	206
Utgående ackumulerade anskaffningsvärden	28 888	28 046
Ingående avskrivningar	-27 327	-26 115
Årets avskrivningar	-651	-1 213
Utgående ackumulerade avskrivningar	-27 978	-27 327
Utgående redovisat värde	910	719

W

2023070638352

Not 18 Pågående utvecklingsarbete

	2022-12-31	2021-12-31
Inköp	482	0
Utgående redovisat värde	482	0

Not 19 Byggnader och mark

	2022-12-31	2021-12-31
Ingående anskaffningsvärden	55 260	55 260
Inköp	189	
Utgående ackumulerade anskaffningsvärden	55 449	55 260
Ingående avskrivningar	-39 733	-38 574
Årets avskrivningar	-1 191	-1 159
Utgående ackumulerade avskrivningar	-40 924	-39 733
Ingående uppskrivningar	13	52
Årets nedskrivningar på uppskrivet belopp	-13	-39
Utgående ackumulerade uppskrivningar	0	13
Ingående nedskrivningar	-3 675	-3 675
Utgående ackumulerade nedskrivningar	-3 675	-3 675
Utgående redovisat värde	10 850	11 865

Not 20 Maskiner och andra tekniska anläggningar

	2022-12-31	2021-12-31
Ingående anskaffningsvärden	9 695	9 695
Utgående ackumulerade anskaffningsvärden	9 695	9 695
Ingående avskrivningar	-9 033	-8 948
Årets avskrivningar	-88	-85
Utgående ackumulerade avskrivningar	-9 121	-9 033
Utgående redovisat värde	574	662

h

Not 21 Inventarier, verktyg och installationer

	2022-12-31	2021-12-31
Ingående anskaffningsvärden	27 219	27 667
Inköp	284	246
Försäljningar/utrangeringar	0	-694
Utgående ackumulerade anskaffningsvärden	27 503	27 219
Ingående avskrivningar	-26 978	-26 442
Försäljningar/utrangeringar	0	565
Årets avskrivningar	-525	-1 101
Utgående ackumulerade avskrivningar	-27 503	-26 978
Utgående redovisat värde	0	241

Not 22 Andelar i koncernföretag

	2022-12-31	2021-12-31
Ingående anskaffningsvärden	31 095	31 095
Utgående ackumulerade anskaffningsvärden	31 095	31 095
Utgående redovisat värde	31 095	31 095

Not 23 Andelar i koncernföretag

	Kapital- andel	Rösträtts- andel	Bokfört värde 21-12-31	Bokfört värde 22-12-31
Moderbolaget				
HAGS Swelek SA	100	100	31 095	31 095
Hags France	100	100	0	0
			31 095	31 095
	Org.nr	Säte		
HAGS Swelek SA	AO7478290	Spanien		
Hags France	25398480046	Frankrike		

Koncernredovisning upprättas i HAGS Play Europe AB med stöd av 7 kap 2§ Årsredovisninglagen.

Not 24 Förutbetalda kostnader och upplupna intäkter

	2022-12-31	2021-12-31
Leasingavgifter	153	146
Försäkringar	30	162
Övriga förutbetalda kostnader	1 762	1 106
	1 945	1 414

Not 25 Ställda säkerheter

	2022-12-31	2021-12-31
För egna ansvarsförbindelser:		
Fastighetsinteckningar	12 500	12 500
Företagsinteckningar	12 500	12 500
	25 000	25 000
Till förmån för koncernbolag:		
Fastighetsinteckningar	11 050	11 050
Företagsinteckningar	73 500	73 500
Leverantörsgarantier	8 746	12 886
	93 296	97 436

Not 26 Aktiekapital

Aktiekapitalet består av 20 000 st aktier med kvotvärde 100 kr.

Not 27 Disposition av vinst eller förlust

	2022-12-31	
Förslag till vinstdisposition		
Styrelsen föreslår att till förfogande stående vinstmedel:		
balanserad vinst	60 245	
årets förlust	-7 685	
	52 559	
disponeras så att		
Till aktieägarna utdelas 1 750 kr per aktie, totalt	35 000	
i ny räkning överföres	17 559	
	52 559	

Not 28 Obeskattade reserver

	2022-12-31	2021-12-31
Akkumulerade överavskrivningar	158	482
Periodiseringsfond	0	4 305
	158	4 787

W

Not 29 Upplupna kostnader och förutbetalda intäkter

	2022-12-31	2021-12-31
Upplupna löner	1 765	1 483
Upplupna semesterlöner	4 552	5 060
Upplupna sociala avgifter	2 810	2 854
Upplupen löneskatt	857	1 863
Kundbonus	2 595	3 835
Rättsliga kostnader	6 710	0
Övriga poster	8 354	4 978
Övriga tillkommande leverantörsfakturor	2 221	1 568
Förutbetalda intäkter	1 082	628
	30 946	22 269

Not 30 Justering för poster som inte ingår i kassaflödet

	2022-12-31	2021-12-31
Avskrivningar	2 606	3 735
	2 606	3 735

W


2023070638355

2023070638356


Aneby 2023-06-30




Mattias Hellqvist



Terry Whooley




Mark Hoskins
Ordförande




Magnus Torby

Vår revisionsberättelse har lämnats 2023-06-30

Öhrlings PricewaterhouseCoopers AB



Christer Johansson
Auktoriserad revisor
Huvudansvarig revisor



Ursula Carlzon
Auktoriserad revisor

Revisionsberättelse

Till bolagsstämman i HAGS Aneby AB, org.nr 556136-0081

Rapport om årsredovisningen

Uttalanden

Vi har utfört en revision av årsredovisningen för HAGS Aneby AB för år 2022.

Enligt vår uppfattning har årsredovisningen upprättats i enlighet med årsredovisningslagen och ger en i alla väsentliga avseenden rättvisande bild av HAGS Aneby ABs finansiella ställning per den 31 december 2022 och av dess finansiella resultat och kassaflöde för året enligt årsredovisningslagen. Förvaltningsberättelsen är förenlig med årsredovisningens övriga delar.

Vi tillstyrker därför att bolagsstämman fastställer resultaträkningen och balansräkningen för HAGS Aneby AB.

Grund för uttalanden

Vi har utfört revisionen enligt International Standards on Auditing (ISA) och god revisionssed i Sverige. Vårt ansvar enligt dessa standarder beskrivs närmare i avsnittet Revisorns ansvar. Vi är oberoende i förhållande till HAGS Aneby AB enligt god revisorssed i Sverige och har i övrigt fullgjort vårt yrkesetiska ansvar enligt dessa krav.

Vi anser att de revisionsbevis vi har inhämtat är tillräckliga och ändamålsenliga som grund för våra uttalanden.

Styrelsens ansvar

Det är styrelsen som har ansvaret för att årsredovisningen upprättas och att den ger en rättvisande bild enligt årsredovisningslagen. Styrelsen ansvarar även för den interna kontroll som de bedömer är nödvändig för att upprätta en årsredovisning som inte innehåller några väsentliga felaktigheter, vare sig dessa beror på oegentligheter eller misstag.

Vid upprättandet av årsredovisningen ansvarar styrelsen för bedömningen av bolagets förmåga att fortsätta verksamheten. De upplyser, när så är tillämpligt, om förhållanden som kan påverka förmågan att fortsätta verksamheten och att använda antagandet om fortsatt drift. Antagandet om fortsatt drift tillämpas dock inte om styrelsen avser att likvidera bolaget, upphöra med verksamheten eller inte har något realistiskt alternativ till att göra något av detta.

Revisorns ansvar

Våra mål är att uppnå en rimlig grad av säkerhet om huruvida årsredovisningen som helhet inte innehåller några väsentliga felaktigheter, vare sig dessa beror på oegentligheter eller misstag, och att lämna en revisionsberättelse som innehåller våra uttalanden. Rimlig säkerhet är en hög grad av säkerhet, men är ingen garanti för att en revision som utförs enligt ISA och god revisionsmed i Sverige alltid kommer att upptäcka en väsentlig felaktighet om en sådan finns. Felaktigheter kan uppstå på grund av oegentligheter eller misstag och anses vara väsentliga om de enskilt eller tillsammans rimligen kan förväntas påverka de ekonomiska beslut som användare fattar med grund i årsredovisningen.

En ytterligare beskrivning av vårt ansvar för revisionen av årsredovisningen finns på Revisorsinspektionens webbplats: www.revisorsinspektionen.se/revisornsansvar. Denna beskrivning är en del av revisionsberättelsen.

Rapport om andra krav enligt lagar och andra författningar

Uttalanden

Utöver vår revision av årsredovisningen har vi även utfört en revision av styrelsens förvaltning för HAGS Aneby AB för år 2022 samt av förslaget till dispositioner beträffande bolagets vinst eller förlust.

Vi tillstyrker att bolagsstämman disponerar vinsten enligt förslaget i förvaltningsberättelsen och beviljar styrelsens ledamöter ansvarsfrihet för räkenskapsåret.

Grund för uttalanden

Vi har utfört revisionen enligt god revisionsred i Sverige. Vårt ansvar enligt denna beskrivs närmare i avsnittet Revisorns ansvar. Vi är oberoende i förhållande till HAGS Aneby AB enligt god revisorsred i Sverige och har i övrigt fullgjort vårt yrkesetiska ansvar enligt dessa krav.

Vi anser att de revisionsbevis vi har inhämtat är tillräckliga och ändamålsenliga som grund för våra uttalanden.

Styrelsens ansvar

Det är styrelsen som har ansvaret för förslaget till dispositioner beträffande bolagets vinst eller förlust. Vid förslag till utdelning innefattar detta bland annat en bedömning av om utdelningen är försvarlig med hänsyn till de krav som bolagets verksamhetsart, omfattning och risker ställer på storleken av bolagets egna kapital, konsolideringsbehov, likviditet och ställning i övrigt.

Styrelsen ansvarar för bolagets organisation och förvaltningen av bolagets angelägenheter. Detta innefattar bland annat att fortlöpande bedöma bolagets ekonomiska situation, och att tillse att bolagets organisation är utformad så att bokföringen, medelsförvaltningen och bolagets ekonomiska angelägenheter i övrigt kontrolleras på ett betryggande sätt.

Revisorns ansvar

Vårt mål beträffande revisionen av förvaltningen, och därmed vårt uttalande om ansvarsfrihet, är att inhämta revisionsbevis för att med en rimlig grad av säkerhet kunna bedöma om någon styrelseledamot i något väsentligt avseende:

- företagit någon åtgärd eller gjort sig skyldig till någon försummelse som kan föranleda ersättningsskyldighet mot bolaget
- på något annat sätt handlat i strid med aktiebolagslagen, årsredovisningslagen eller bolagsordningen.

Vårt mål beträffande revisionen av förslaget till dispositioner av bolagets vinst eller förlust, och därmed vårt uttalande om detta, är att med rimlig grad av säkerhet bedöma om förslaget är förenligt med aktiebolagslagen.

Rimlig säkerhet är en hög grad av säkerhet, men ingen garanti för att en revision som utförs enligt god revisionsred i Sverige alltid kommer att upptäcka åtgärder eller försummelser som kan föranleda ersättningsskyldighet mot bolaget, eller att ett förslag till dispositioner av bolagets vinst eller förlust inte är förenligt med aktiebolagslagen.

En ytterligare beskrivning av vårt ansvar för revisionen av förvaltningen finns på Revisorsinspektionens webbplats: www.revisorsinspektionen.se/revisornsansvar. Denna beskrivning är en del av revisionsberättelsen.

Jönköping den 30 juni 2023

Öhrlings PricewaterhouseCoopers AB



Christer Johansson
Auktoriserad revisor
Huvudansvarig revisor



Ursula Carlzon
Auktoriserad revisor