

2023060118909

Årsredovisning för

Bannerbow Sweden AB

559048-1627

Räkenskapsåret
2022-01-01 - 2022-12-31

Förvaltningsberättelse	1
Resultaträkning	3
Balansräkning	4
Noter	6
Underskrifter	7

Fastställelseintyg

Jag intygar att resultaträkningen och balansräkningen har fastställts på årsstämma 2023-05-17.
Årsstämman beslöt att godkänna styrelsens förslag till vinstdisposition.

Jag intygar att innehållet i dessa handlingar överensstämmer med originalen och att originalen undertecknats av samtliga personer som enligt lag ska underteckna dessa.



Kenny Thorén
Styrelseledamot
2023-05-17

Förvaltningsberättelse

Styrelsen för Bannerbow Sweden AB, 559048-1627, avger följande årsredovisning för räkenskapsåret 2022-01-01 - 2022-12-31.

Verksamheten

Allmänt om verksamheten

Bolaget startade sin verksamhet 2016. Föremålet för bolagets verksamhet är att utveckla, tillverka och sälja displaysystem för reklam, marknadsföring och alla typer av event.

Företaget har sitt säte i Eskilstuna.

Företaget är ett delägt bolag till Bizztool Consulting, 559005-6254, med säte i Eskilstuna.

Väsentliga händelser under räkenskapsåret

Covid - 19 har haft fortsatt påverkan på företagets utveckling under 2021.

Flerårsöversikt

Belopp i Tkr	2022	2021	2020	2019
Nettoomsättning	1 635	1 171	962	2 560
Resultat efter finansiella poster	124	36	-302	-822
Soliditet %	29	20	1	10

Förändringar i eget kapital

	Aktiekapital	Balanserat resultat	Årets resultat
Belopp vid årets ingång	65 564	90 857	36 041
Balanseras i ny räkning		36 041	-36 041
Årets resultat			124 264
Belopp vid årets utgång	65 564	126 898	124 264

Kommentar

Villkorlig återbetalningsskyldighet för aktieägartillskott uppgick till 269 936 kr (269 936 kr).

Resultatdisposition

Till årsstämman förfogande står följande medel:

	Belopp i kr
	2022-01-01- 2022-12-31
Balanserat resultat	126 897
Årets resultat	124 264
Summa	251 161

LG [Signature]

Styrelsen föreslår att medlen disponeras enligt följande:

2022-01-01-
2022-12-31

2023060118911

L 6 

Resultaträkning

Belopp i kr

	Not	2022-01-01- 2022-12-31	2021-01-01- 2021-12-31
Rörelseintäkter, lagerförändringar m.m.			
Nettoomsättning		1 635 293	1 170 790
Övriga rörelseintäkter		11 565	39 789
Summa rörelseintäkter, lagerförändringar m.m.		1 646 858	1 210 579
Rörelsekostnader			
Råvaror och förnödenheter		-756 090	-690 020
Övriga externa kostnader		-686 764	-382 481
Personalkostnader	2	-153	-1 598
Av- och nedskrivningar av materiella och immateriella anläggningstillgångar		-23 086	-39 263
Övriga rörelsekostnader		-12 051	-6 460
Summa rörelsekostnader		-1 478 144	-1 119 822
Rörelseresultat		168 714	90 757
Finansiella poster			
Övriga ränteintäkter och liknande resultatposter		31	0
Räntekostnader och liknande resultatposter		-44 481	-54 716
Summa finansiella poster		-44 450	-54 716
Resultat efter finansiella poster		124 264	36 041
Resultat före skatt		124 264	36 041
Årets resultat		124 264	36 041

2023060118912

L6



Balansräkning

Belopp i kr

Not

2022-12-31

2021-12-31

TILLGÅNGAR

Anläggningstillgångar

Materiella anläggningstillgångar

Inventarier, verktyg och installationer

3

0

23 086

Summa materiella anläggningstillgångar

0

23 086

Summa anläggningstillgångar

0

23 086

Omsättningstillgångar

Varulager m.m.

Råvaror och förnödenheter

1 062 687

629 773

Förskott till leverantörer

0

100 311

Summa varulager m.m.

1 062 687

730 084

Kortfristiga fordringar

Kundfordringar

17 285

42 464

Fordringar hos intresseföretag och gemensamt styrda företag

0

150 000

Övriga fordringar

15 494

7 051

Förutbetalda kostnader och upplupna intäkter

7 507

4 416

Summa kortfristiga fordringar

40 286

203 931

Summa omsättningstillgångar

1 102 973


934 015

SUMMA TILLGÅNGAR

1 102 973

957 101

2023060118913

L 6 

Balansräkning

Belopp i kr

Not

2022-12-31

2021-12-31

EGET KAPITAL OCH SKULDER

Eget kapital

Bundet eget kapital

Aktiekapital

65 564

65 564

Summa bundet eget kapital

65 564

65 564

Fritt eget kapital

Balanserat resultat

126 897

90 857

Årets resultat

124 264

36 041

Summa fritt eget kapital

251 161

126 898

Summa eget kapital

316 725

192 462

Långfristiga skulder

4

Checkräkningskredit

350 288

32 000

Övriga skulder till kreditinstitut

411 969

682 323

Summa långfristiga skulder

762 257

714 323

Kortfristiga skulder

Leverantörsskulder

18 990

29 975

Övriga skulder

0

15 343

Upplupna kostnader och förutbetalda intäkter

5 001

4 998

Summa kortfristiga skulder

23 991

50 316

SUMMA EGET KAPITAL OCH SKULDER

1 102 973

957 101

2023060118914

LG

Noter

Belopp i kr om inget annat anges.

Not 1 Redovisningsprinciper

Årsredovisningen är upprättad i enlighet med årsredovisningslagen och Bokföringsnämndens allmänna råd (BFNAR 2016:10) om årsredovisning i mindre företag.

Avskrivning

Avskrivningar enligt plan baseras på ursprungliga anskaffningsvärden och beräknad nyttjandeperiod. Följande avskrivningstider tillämpas:

Materiella anläggningstillgångar

	År
Inventarier, verktyg och installationer	5

Not 2 Medelantalet anställda

	2022-01-01- 2022-12-31	2021-01-01- 2021-12-31
--	---------------------------	---------------------------

Not 3 Inventarier, verktyg och installationer

	2022-01-01- 2022-12-31	2021-01-01- 2021-12-31
Ingående anskaffningsvärden	196 315	196 315
Utgående anskaffningsvärden	196 315	196 315
Ingående avskrivningar	-173 229	-133 966
Förändringar av avskrivningar		
Årets avskrivningar	-23 086	-39 263
Utgående avskrivningar	-196 315	-173 229
Redovisat värde	0	23 086

Not 4 Långfristiga skulder

	2022-01-01- 2022-12-31	2021-01-01- 2021-12-31
Långfristiga skulder som förfaller till betalning senare än fem år efter balansdagen	0	15 694

Not 5 Ställda säkerheter

	2022-01-01- 2022-12-31	2021-01-01- 2021-12-31
Företagsinteckningar	917 000	1 417 000
Summa ställda säkerheter	917 000	1 417 000

Underskrifter


Eskilstuna



Kenny Thorén
Styrelseordförande

2023-05-17


Datum



Petrus Jona
Styrelseledamot

2023-05-17

Datum



Lars Gugig
Styrelseledamot

2023-05-17

Datum

2023060118916

Roine Thorsell: HR ansvarig/Skadereglerare/Löner.

Denne är HR ansvarig (Västerås-Eskilstuna). Är även ansvarig för skadeärenden. Roine Thorsell är delvis ansvarig tillsammans med Per Larsson gällandet av att göra löner. Denne kör även lastbil då det behövs. Roine är även ansvarig för JMK i Malmö.

Per Larsson: HR ansvarig/Gör arbetsschema/Löner.

Denne är HR ansvarig (Eskilstuna). Är även ansvarig för att göra arbetsschema åt/för konsulterna. Per Larsson är delvis ansvarig tillsammans med Roine Thorsell gällandet av att göra löner.

Dane Vasilj: VD Ekonomiansvarig/Avtalsansvarig/Lägger ut arbetsschema.

Denne är ansvarig för ekonomin i företaget. Dane är också ansvarig gällandet av kundavtal och att rätt prissättning tillhandahålls. Dane lägger ut arbetsscheman. Dane är ansvarig för företagsförsäkringar/pension gällandes Per Larsson och Roine Thorsell. Detta sköts av Söderberg & Partners AB. Dane kör även last om det eventuellt skulle behövas. Försäkringar gällandes fordon sköts även det av Dane, dessa går igenom Volvia. Foraförsäkringar sköts av extern revisionsfirma (Xcaret).