

# Årsredovisning och koncernredovisning

## Aurena Laboratories Holding Aktiebolag

Org.nr 556245-8306


Räkenskapsår 2024-01-01 - 2024-12-31

### Fastställelseintyg

Undertecknad styrelseledamot i Aurena Laboratories Holding Aktiebolag intygar att resultaträkningen och balansräkningen i årsredovisningen för moderbolaget samt koncernresultaträkningen och koncernbalansräkningen har fastställts på årsstämma den 15 maj 2025. Årsstämman beslutade att godkänna styrelsens förslag till resultatdisposition.

Jag intygar också att innehållet i årsredovisningen och revisionsberättelsen stämmer överens med originalen.

Karlstad den 15 maj 2025



Lars Hedman

## Årsredovisning och koncernredovisning

för räkenskapsåret 2024-01-01 - 2024-12-31

Styrelsen och verkställande direktören för Aurena Laboratories Holding AB avger härmed följande årsredovisning och koncernredovisning.

| Innehåll                                 | Sida |
|--|------|
| Förvaltningsberättelse                   | 2    |
| Koncernen                                |      |
| Resultaträkning                          | 4    |
| Balansräkning                            | 5    |
| Rapport över förändringar i eget kapital | 7    |
| Kassaflödesanalys                        | 8    |
| Moderföretaget                           |      |
| Resultaträkning                          | 9    |
| Balansräkning                            | 10   |
| Rapport över förändringar i eget kapital | 12   |
| Tilläggsupplysningar                     |      |
| Noter                                    | 13   |

Styrelsens säte: Karlstad

Företagets redovisningsvaluta: Svenska kronor (SEK).

Alla belopp redovisas, om inte annat anges, i tusentals kronor (tkr).

Aurena Laboratories Holding AB  
556245-8306

## Förvaltningsberättelse

### Information om verksamheten

Aurena Laboratories Holding Aktiebolags verksamhet omfattar ägande och förvaltning av aktier i det helägda dotterbolaget Aurena Laboratories AB samt i andra delägda bolag.

### Förväntad framtida utveckling samt risker och osäkerhetsfaktorer

Koncernen strävar efter att utvidga marknaden för sina egna produkter liksom sina tjänster inom kontraktstillverkning. Den fortsatta utvecklingen skall ske i samarbete med internationella medicintekniska-, läkemedels- och marknadsbolag. Bolagets ambition är att utvecklas till ett internationellt ledande företag inom affärsområdet. Bolaget avser även att fortsatt bidra till utvecklingen av de delägda bolagen, vilka huvudsakligen är verksamma inom medicinteknik och läkemedelsområdet.

### Väsentliga risker och osäkerhetsfaktorer

#### *Valutarisk*

Dotterbolaget Aurena Laboratories AB:s försäljning sker huvudsakligen i EUR och till en mindre del i SEK. Bolagets inköp görs i all väsentlighet i EUR och SEK vilket då dämpar effekten något vid valutakursförändringar.

### Koncernförhållanden

Aurena Laboratories Holding Aktiebolag är moderbolag till det helägda dotterbolaget Aurena Laboratories AB, org.nr 556283-2559, med säte i Karlstad kommun.

Aurena Laboratories AB verksamhet består av utveckling och tillverkning av medicinska produkter för egenvård och sjukvård. Bolagets kunder utgörs huvudsakligen av internationella läkemedels- och medicinteknikföretag samt distributörer av apoteksvaror. Bolaget har en portfölj av egna produkter som marknadsförs av bolagets kunder i deras varumärken (Private Label). Aurena är också en kontraktstillverkare av kundspecifika produkter.

Aurena Laboratories AB har fortsatt sitt hållbarhetsarbete och nådde betyget Silver av Ecovadis. Under året så omverifierades också företaget enligt hållbarhetsstandarden ISO 26000.

### Ägarförhållanden

Bolaget är till 100% ett familjeägt företag.

#### Flerårsöversikt koncernen\*

|   | 2024    | 2023    | 2022    | 2021    |
|---|---------|---------|---------|---------|
| Nettoomsättning (tkr)                   | 275 951 | 248 570 | 220 201 | 193 879 |
| Resultat efter finansiella poster (tkr) | 24 635  | 19 118  | 13 776  | 10 178  |
| Balansomslutning (tkr)                  | 237 172 | 216 062 | 197 385 | 171 123 |
| Soliditet (%)                           | 55,9%   | 54,2%   | 52,7%   | 55,6%   |

#### Flerårsöversikt Moderföretaget\*

|   | 2024   | 2023   | 2022   | 2021   |
|---|--------|--------|--------|--------|
| Nettoomsättning (tkr)                   | 0      | 0      | 0      | 0      |
| Resultat efter finansiella poster (tkr) | 4 964  | 12 364 | -149   | -47    |
| Balansomslutning (tkr)                  | 32 983 | 30 220 | 21 340 | 22 539 |
| Soliditet (%)                           | 97,5%  | 100,0% | 92,4%  | 96,3%  |

#### Förslag till resultatdisposition

Styrelsen föreslår att till förfogande stående vinstmedel

|  |                   |
|--|-------------------|
| Balanserat resultat                            | 26 715 219        |
| Årets resultat                                 | 4 929 864         |
|  | <b>31 645 083</b> |
| disponeras så att                              |                   |
| till aktieägare utdelas (900 kronor per aktie) | 4 500 000         |
| i ny räkning överföres                         | 27 145 083        |
|  | <b>31 645 083</b> |

**Koncernens resultaträkning**

|   | Not      | 2024-01-01          | 2023-01-01          |
|---|----------|---------------------|---------------------|
|   | 1        | -2024-12-31         | -2023-12-31         |
| Nettoomsättning   | 2        | 275 951 078         | 248 570 109         |
| Förändring av lager av varor under tillverkning, färdiga varor och pågående arbete för annans räkning         |          | 3 720 116           | -3 407 690          |
| Aktiverat arbete för egen räkning   |          | 0                   | 133 000             |
| Övriga rörelseintäkter  |          | 138 662             | 234 726             |
|   |          | <b>279 809 856</b>  | <b>245 530 145</b>  |
| <i>Rörelsens kostnader</i>  |          |                     |                     |
| Råvaror och förnödenheter   |          | -133 020 438        | -119 246 162        |
| Övriga externa kostnader  | 3,4      | -46 172 952         | -44 972 104         |
| Personalkostnader   | 5        | -59 667 376         | -51 765 440         |
| Avskrivningar och nedskrivningar (samt återföring därav) av materiella och immateriella anläggningstillgångar |          | -10 013 497         | -8 544 314          |
| Resultat från andelar i intresseföretag   | 8        | -2 519 557          | 0                   |
| Övriga rörelsekostnader   |          | 0                   | -207 230            |
|   |          | <b>-251 393 820</b> | <b>-224 735 250</b> |
| <b>Rörelseresultat</b>  | <b>6</b> | <b>28 416 036</b>   | <b>20 794 895</b>   |
| <i>Resultat från finansiella poster</i>   |          |                     |                     |
| Resultat från övriga värdepapper och fordringar som är anläggningstillgångar                                  | 9        | -1 700 000          | 0                   |
| Övriga ränteintäkter och liknande resultatposter  | 10       | 1 305 467           | 1 329 296           |
| Räntekostnader och liknande resultatposter  | 11       | -3 386 779          | -3 006 291          |
|   |          | <b>-3 781 312</b>   | <b>-1 676 995</b>   |
| <b>Resultat efter finansiella poster</b>  |          | <b>24 634 724</b>   | <b>19 117 900</b>   |
| Skatt på årets resultat   | 13       | -6 104 655          | -4 054 548          |
| <b>Årets resultat</b>   |          | <b>18 530 069</b>   | <b>15 063 352</b>   |

| Koncernens balansräkning   | Not   | 2024-12-31         | 2023-12-31         |
|--|-------|--------------------|--------------------|
|  | 1     |                    |                    |
| <b>TILLGÅNGAR</b>  |       |                    |                    |
| <b>Anläggningstillgångar</b>   |       |                    |                    |
| <i>Immateriella anläggningstillgångar</i>  |       |                    |                    |
| Balanserade utgifter för forsknings- och utvecklingsarbeten och liknande arbeten | 14    | 4 502 492          | 5 727 704          |
|  |       | <b>4 502 492</b>   | <b>5 727 704</b>   |
| <i>Materiella anläggningstillgångar</i>  |       |                    |                    |
| Byggnader och mark   | 15    | 48 444 699         | 50 185 169         |
| Maskiner och andra tekniska anläggningar   | 16    | 33 816 184         | 39 050 069         |
| Inventarier, verktyg och installationer  | 17    | 8 422 727          | 8 600 649          |
| Pågående nyanläggningar och förskott avseende materiella anläggningstillgångar   |       | 25 671 388         | 16 709 604         |
|  |       | <b>116 354 998</b> | <b>114 545 491</b> |
| <i>Finansiella anläggningstillgångar</i>   |       |                    |                    |
| Andelar i intresseföretag  | 20,21 | 11 155 164         | 0                  |
| Andra långfristiga värdepappersinnehav   | 22    | 3 623 758          | 9 032 536          |
| Andra långfristiga fordringar  | 23    | 300 000            | 0                  |
|  |       | <b>15 078 922</b>  | <b>9 032 536</b>   |
| <b>Summa anläggningstillgångar</b>   |       | <b>135 936 412</b> | <b>129 305 731</b> |
| <b>Omsättningstillgångar</b>   |       |                    |                    |
| <i>Varulager m.m.</i>  |       |                    |                    |
| Råvaror och förnödenheter  |       | 33 709 956         | 32 803 743         |
| Färdiga varor och handelsvaror   |       | 20 359 421         | 16 639 305         |
|  |       | <b>54 069 377</b>  | <b>49 443 048</b>  |
| <i>Kortfristiga fordringar</i>   |       |                    |                    |
| Kundfordringar   |       | 40 990 792         | 32 268 166         |
| Övriga fordringar  |       | 965 023            | 1 166 582          |
| Förutbetalda kostnader och upplupna intäkter                                     | 24    | 5 076 525          | 3 652 101          |
|  |       | <b>47 032 340</b>  | <b>37 086 849</b>  |
| <i>Kassa och bank</i>  |       | 134 076            | 226 834            |
| <b>Summa omsättningstillgångar</b>   |       | <b>101 235 793</b> | <b>86 756 731</b>  |
| <b>SUMMA TILLGÅNGAR</b>  |       | <b>237 172 205</b> | <b>216 062 462</b> |

Koncernens balansräkning

Not

1

2024-12-31

2023-12-31

**EGET KAPITAL OCH SKULDER**

*Eget kapital*

Aktiekapital

500 000

500 000

Annat eget kapital inklusive årets resultat

132 194 925

116 664 856

Eget kapital hänförligt till moderföretagets aktieägare

132 694 925

117 164 856

**132 694 925**

**117 164 856**

*Avsättningar*

26

Uppskjuten skatteskuld

11 463 378

10 153 961

**11 463 378**

**10 153 961**

*Långfristiga skulder*

27

Skulder till kreditinstitut

38 061 575

35 246 827

Skulder avseende finansiella leasingavtal

5 562 610

8 804 640

**43 624 185**

**44 051 467**

*Kortfristiga skulder*

Checkräkningskredit

28

6 168 808

7 661 983

Skulder till kreditinstitut

3 285 000

3 171 800

Förskott från kunder

557 026

675 701

Leverantörsskulder

19 742 236

18 900 086

Aktuella skatteskulder

4 187 857

1 852 984

Skulder avseende finansiella leasingavtal

3 205 901

3 058 913

Övriga skulder

2 677 609

1 644 440

Upplupna kostnader och förutbetalda intäkter

29

9 565 280

7 726 271

**49 389 717**

**44 692 178**

**SUMMA EGET KAPITAL OCH SKULDER**

**237 172 205**

**216 062 462**

**Rapport över förändringar i koncernens egna kapital**

|                                   | Aktiekapital   | Övrigt<br>tillskjutet<br>kapital | Annat eget<br>kapitel inkl.<br>årets resultat | Minoritets-<br>intresse | Totalt             |
|-----------------------------------|----------------|----------------------------------|---|-------------------------|--------------------|
| Ingående balans 2023-01-01        | 500 000        | 0                                | 103 601 504                                   | 0                       | 104 101 504        |
| <i>Transaktioner med ägare:</i>   |                |                                  |   |                         |                    |
| Lämnad utdelning                  | 0              | 0                                | -2 000 000                                    | 0                       | -2 000 000         |
| Årets resultat                    | 0              | 0                                | 15 063 352                                    | 0                       | 15 063 352         |
| <b>Utgående balans 2023-12-31</b> | <b>500 000</b> | <b>0</b>                         | <b>116 664 856</b>                            | <b>0</b>                | <b>117 164 856</b> |
| <i>Transaktioner med ägare:</i>   |                |                                  |   |                         |                    |
| Lämnad utdelning                  | 0              | 0                                | -3 000 000                                    | 0                       | -3 000 000         |
| Årets resultat                    | 0              | 0                                | 18 530 069                                    | 0                       | 18 530 069         |
| <b>Utgående balans 2024-12-31</b> | <b>500 000</b> | <b>0</b>                         | <b>132 194 925</b>                            | <b>0</b>                | <b>132 694 925</b> |

Koncernens kassaflödesanalys

|   | Not<br>1 | 2024-01-01<br>-2024-12-31 | 2023-01-01<br>-2023-12-31 |
|---|----------|---------------------------|---------------------------|
| <b>Den löpande verksamheten</b>   |          |                           |                           |
| Resultat efter finansiella poster   |          | 24 634 724                | 19 117 900                |
| Justering för poster som inte ingår i kassaflödet                                       |          |                           |                           |
| Avskrivningar och nedskrivningar  |          | 11 649 497                | 8 538 981                 |
| Resultat från andelar i intressebolag   |          | 2 519 557                 | 0                         |
| Förlust vid utträngning av inventarier  |          | 114 758                   | 207 230                   |
|   |          | <b>38 918 536</b>         | <b>27 864 111</b>         |
| Betald inkomstskatt   |          | -2 460 365                | -2 708 621                |
| <b>Kassaflöde från den löpande verksamheten<br/>före förändringar av rörelsekapital</b> |          | <b>36 458 171</b>         | <b>25 155 490</b>         |
| <b>Förändringar i rörelsekapital</b>  |          |                           |                           |
| Förändring av varulager   |          | -4 626 329                | 929 046                   |
| Förändring av rörelsefordringar   |          | -9 945 491                | 3 281 006                 |
| Förändring av rörelseskulder  |          | 3 595 653                 | -9 659 637                |
| <b>Kassaflöde från den löpande verksamheten</b>   |          | <b>25 482 004</b>         | <b>19 705 905</b>         |
| <b>Investeringsverksamheten</b>   |          |                           |                           |
| Förvärv av immateriella anläggningstillgångar   |          | 0                         | -1 303 430                |
| Förvärv av materiella anläggningstillgångar   |          | -10 648 550               | -28 658 866               |
| Förvärv av finansiella anläggningstillgångar  |          | -10 265 943               | -1 560 061                |
| <b>Kassaflöde från investeringsverksamheten</b>   |          | <b>-20 914 493</b>        | <b>-31 522 357</b>        |
| <b>Finansieringsverksamheten</b>  |          |                           |                           |
| Förändring av checkräkningskredit   |          | -1 493 175                | -218 785                  |
| Förändring skulder till kreditinstitut  |          | -167 094                  | 14 146 295                |
| Utbetald utdelning  |          | -3 000 000                | -2 000 000                |
| <b>Kassaflöde från finansieringsverksamheten</b>  |          | <b>-4 660 269</b>         | <b>11 927 510</b>         |
| <b>Årets kassaflöde</b>   |          | <b>-92 758</b>            | <b>111 058</b>            |
| Likvida medel vid årets början  |          | 226 834                   | 115 776                   |
| Likvida medel vid årets slut  |          | 134 076                   | 226 834                   |

**Moderföretagets resultaträkning**

|  | Not | 2024-01-01  | 2023-01-01  |
|--|-----|-------------|-------------|
|  | 1   | -2024-12-31 | -2023-12-31 |
| Nettoomsättning  | 2   | 0           | 0           |
| Övriga rörelseintäkter   |     | 75 000      | 0           |
|  |     | 75 000      | 0           |
| <i>Rörelsens kostnader</i>   |     |             |             |
| Övriga externa kostnader   | 3,4 | -122 812    | -54 944     |
| Avskrivningar och nedskrivningar av materiella<br>och immateriella anläggningstillgångar |     | -95 912     | -80 912     |
|  |     | -218 724    | -135 856    |
| <b>Rörelseresultat</b>   | 6   | -143 724    | -135 856    |
| Resultat från andelar i koncernföretag   | 7   | 6 500 000   | 12 500 000  |
| Resultat från övriga värdepapper och fordringar<br>som är anläggningstillgångar          | 9   | -1 700 000  | 0           |
| Övriga ränteintäkter och liknande resultatposter   | 10  | 307 499     | 0           |
|  |     | 5 107 499   | 12 500 000  |
| <b>Resultat efter finansiella poster</b>   |     | 4 963 775   | 12 364 144  |
| Bokslutsdispositioner  | 12  | 0           | 136 000     |
| <b>Resultat före skatt</b>   |     | 4 963 775   | 12 500 144  |
| Skatt på årets resultat  | 13  | -33 911     | 0           |
| <b>Årets resultat</b>  |     | 4 929 864   | 12 500 144  |

ank=20250624;2025062501071

| Moderföretagets balansräkning  | Not   | 2024-12-31        | 2023-12-31        |
|--|-------|-------------------|-------------------|
|  | 1     |                   |                   |
| <b>TILLGÅNGAR</b>  |       |                   |                   |
| <b>Anläggningstillgångar</b>   |       |                   |                   |
| <i>Immateriella anläggningstillgångar</i>  |       |                   |                   |
| Balanserade utgifter för forsknings- och utvecklingsarbeten och liknande arbeten | 14    | 1 114 592         | 1 210 504         |
|  |       | <b>1 114 592</b>  | <b>1 210 504</b>  |
| <i>Finansiella anläggningstillgångar</i>   |       |                   |                   |
| Andelar i koncernföretag   | 18,19 | 7 100 000         | 7 100 000         |
| Andelar i intresseföretag  | 20,21 | 13 674 721        | 0                 |
| Andra långfristiga värdepappersinnehav   | 22    | 3 623 758         | 9 032 536         |
| Andra långfristiga fordringar  | 23    | 300 000           | 0                 |
|  |       | <b>24 698 479</b> | <b>16 132 536</b> |
| <b>Summa anläggningstillgångar</b>   |       | <b>25 813 071</b> | <b>17 343 040</b> |
| <b>Omsättningstillgångar</b>   |       |                   |                   |
| <i>Kortfristiga fordringar</i>   |       |                   |                   |
| Fordringar hos koncernföretag  |       | 7 068 624         | 12 752 605        |
| Övriga fordringar  |       | 13 758            | 25 500            |
| Förutbetalda kostnader och upplupna intäkter                                     | 24    | 27 346            | 19 708            |
|  |       | <b>7 109 728</b>  | <b>12 797 813</b> |
| <i>Kassa och bank</i>  |       | 59 727            | 79 366            |
| <b>Summa omsättningstillgångar</b>   |       | <b>7 169 455</b>  | <b>12 877 179</b> |
| <b>SUMMA TILLGÅNGAR</b>  |       | <b>32 982 526</b> | <b>30 220 219</b> |

Aurena Laboratories Holding AB  
556245-8306

ank=20250624:2025062501073

| Moderföretagets balansräkning                | Not | 2024-12-31 | 2023-12-31 |
|--|-----|------------|------------|
| <b>EGET KAPITAL OCH SKULDER</b>              |     |            |            |
| <i>Eget kapital</i>                          | 25  |            |            |
| <i>Bundet eget kapital</i>                   |     |            |            |
| Aktiekapital                                 |     | 500 000    | 500 000    |
|  |     | 500 000    | 500 000    |
| <i>Fritt eget kapital</i>                    |     |            |            |
| Balanserat resultat                          |     | 26 715 219 | 17 215 075 |
| Årets resultat                               |     | 4 929 864  | 12 500 144 |
|  |     | 31 645 083 | 29 715 219 |
|  |     | 32 145 083 | 30 215 219 |
| <br>   |     |            |            |
| <i>Kortfristiga skulder</i>                  |     |            |            |
| Leverantörsskulder                           |     | 43 750     | 0          |
| Aktuella skatteskulder                       |     | 33 693     | 0          |
| Övriga skulder                               |     | 750 000    | 0          |
| Upplupna kostnader och förutbetalda intäkter | 29  | 10 000     | 5 000      |
|  |     | 837 443    | 5 000      |
| <br>   |     |            |            |
| <b>SUMMA EGET KAPITAL OCH SKULDER</b>        |     | 32 982 526 | 30 220 219 |

Rapport över förändringar i moderföretagets egna kapital

|                                   | Bundet eget kapital |                        |            | Fritt eget kapital     |                   | Totalt            |
|-----------------------------------|---------------------|------------------------|------------|------------------------|-------------------|-------------------|
|                                   | Aktie-<br>kapital   | Uppskrivnings-<br>fond | Reservfond | Balanserat<br>resultat | Årets<br>resultat |                   |
| Ingående balans 2023-01-01        | 500 000             | 0                      | 0          | 19 214 015             | 1 060             | 19 715 075        |
| Omföring resultat föregående år   | 0                   | 0                      | 0          | 1 060                  | -1 060            | 0                 |
| <i>Transaktioner med ägare:</i>   |                     |                        |            |                        |                   |                   |
| Lämnad utdelning                  | 0                   | 0                      | 0          | -2 000 000             | 0                 | -2 000 000        |
| Årets resultat                    | 0                   | 0                      | 0          | 0                      | 12 500 144        | 12 500 144        |
| <b>Utgående balans 2023-12-31</b> | <b>500 000</b>      | <b>0</b>               | <b>0</b>   | <b>17 215 075</b>      | <b>12 500 144</b> | <b>30 215 219</b> |
| Omföring resultat föregående år   | 0                   | 0                      | 0          | 12 500 144             | -12 500 144       | 0                 |
| <i>Transaktioner med ägare:</i>   |                     |                        |            |                        |                   |                   |
| Lämnad utdelning                  | 0                   | 0                      | 0          | -3 000 000             | 0                 | -3 000 000        |
| Årets resultat                    | 0                   | 0                      | 0          | 0                      | 4 929 864         | 4 929 864         |
| <b>Utgående balans 2023-12-31</b> | <b>500 000</b>      | <b>0</b>               | <b>0</b>   | <b>26 715 219</b>      | <b>4 929 864</b>  | <b>32 145 083</b> |

ank=20250624;2025062501074

## Noter

### Not 1 Redovisningsprinciper m.m.

#### Allmänna redovisningsprinciper

Årsredovisningen och koncernredovisningen upprättas med tillämpning av årsredovisningslagen och Bokföringsnämndens allmänna råd BFAR 2012:1 Årsredovisning och koncernredovisning (K3).

#### Bedömningar och uppskattningar

Upprättandet av bokslut och tillämpning av redovisningsprinciper, baseras ofta på ledningens bedömningar, uppskattningar och antaganden som anses vara rimliga vid den tidpunkt då bedömningen görs. Uppskattningar och bedömningar är baserade på historiska erfarenheter och ett antal andra faktorer, som under rådande omständigheter anses vara rimliga. Resultatet av dessa används för att bedöma de redovisade värdena på tillgångar och skulder, som inte annars framgår tydligt från andra källor. Det verkliga utfallet kan avvika från dessa uppskattningar och bedömningar. Uppskattningar och antaganden ses över regelbundet.

Inga väsentliga källor till osäkerhet i uppskattningar och antaganden på balansdagen bedöms kunna innebära en betydande risk för en väsentlig justering av redovisade värden för tillgångar och skulder under nästa räkenskapsår.

### Redovisningsprinciper - Koncernen

#### Koncernredovisning

Koncernredovisningen är upprättad enligt förvärvsmetoden. Koncernredovisningen omfattar moderföretaget samt dess dotterföretag. Med dotterföretag avses de företag i vilka moderföretaget, direkt eller indirekt, har ett bestämmande inflytande. I normalfallet avser detta företag där moderföretaget innehar mer än 50 % av rösterna. I koncernredovisningen ingår dotterföretagen från den dagen koncernen erhåller bestämmande inflytande tills den dag det inte längre föreligger. Dotterföretagens redovisningsprinciper överensstämmer med koncernens redovisningsprinciper i övrigt.

I koncernredovisningen faller koncernföretagens bokslutsdispositioner bort och ingår i det redovisade resultatet efter avdrag för uppskjuten skatt. Detta innebär att koncernföretagens obeskattade reserver i koncernens balansräkning fördelas mellan uppskjuten skatteskuld och eget kapital.

Koncerninterna fordringar och skulder samt transaktioner mellan koncernföretag liksom orealiserade vinster elimineras i sin helhet. Orealiserade förluster elimineras också såvida inte transaktionen motsvarar ett nedskrivningsbehov.

#### Andelar i intresseföretag

Koncernens innehav av andelar i ett företag som inte är dotterföretag men där koncernen utövar ett betydande men inte bestämmande inflytande klassificeras som innehav av andelar i intresseföretag. Intresseföretag föreligger då koncernen innehar mer än 20 % men mindre än 50 % av rösterna i den juridiska personen. Koncernen redovisar andelar i intresseföretag enligt kapitalandelsmetoden. I de fall koncernen förvärvar ytterligare andelar i intresseföretaget, men det fortsatt är ett intresseföretag till koncernen, omvärderas inte det tidigare innehavet. Då andelar i intresseföretag avyttras, så att betydande inflytande inte längre föreligger, redovisas hela innehavet som avyttrat och eventuell vinst eller förlust redovisas i koncernens resultaträkning. I de fall det ändå finns kvar andelar redovisas de som Övriga värdepappersinnehav.

#### Intäktsredovisning

##### Försäljning av varor

Intäkten redovisas till verkligt värde av vad som erhållits eller kommer att erhållas. Det innebär att intäkten redovisas till nominellt värde (fakturabelopp) om ersättning erhålls i likvida medel direkt vid leveransen. Avdrag görs för lämnade rabatter.

Vid försäljning av varor redovisas normalt inkomsten som intäkt när de väsentliga förmåner och risker som är förknippade med ägandet av varan har överförts till köparen.

#### *Ränta, royalty och utdelning*

Ersättning i form av ränta, royalty eller utdelning redovisas som intäkt när det är sannolikt att de ekonomiska fördelar som är förknippade med transaktionen har tillförts koncernen samt när inkomsten kan beräknas på ett tillförlitligt sätt.

#### **Leasingavtal**

##### *Koncernen som leasetagare*

Tillgångar som leasas genom ett finansiellt leasingavtal redovisas som en materiell anläggningstillgång samtidigt som framtida leasingavgifter redovisas som skuld. Vid det första redovisningstillfället redovisas tillgången och skulden till nuvärdet av framtida minimileaseavgifter och eventuellt restvärde. Vid beräkningen av nuvärdet av minimileaseavgifterna används avtalets implicita ränta.

Koncernen är leasagare genom så kallade operationella leasingavtal då de ekonomiska risker och fördelar som är förknippade med tillgången inte har övergått till koncernen. Leasingavgifterna, inklusive en eventuell första förhöjd hyra, redovisas som en kostnad linjärt över leasingperioden.

#### **Ersättningar till anställda**

Ersättningar till anställda avser alla former av ersättningar som företaget lämnar till de anställda. Kortfristiga ersättningar utgörs av bland annat löner, betald semester, betald frånvaro, bonus och ersättning efter avslutad anställning (pension). Kortfristiga ersättningar redovisas som kostnad och en skuld då det finns en legal eller informell förpliktelse att betala ut en ersättning till följd av en tidigare händelse och en tillförlitlig uppskattning av beloppet kan göras.

##### *Ersättningar till anställda efter avslutad anställning*

I företaget finns såväl avgiftsbestämda som förmånsbestämda pensionsplaner. Företaget har valt att klassificera sina planer för ersättning efter avslutad anställning som avgiftsbestämda planer. I de avgiftsbestämda planerna betalar företaget fastställda avgifter till en separat juridisk enhet och har ingen rättslig eller informell förpliktelse att betala ytterligare avgifter, även om det andra företaget inte kan uppfylla sina åtaganden. Utgifter för avgiftsbestämda planer redovisas som en kostnad under den period de anställda utför de tjänster som ligger till grund för förpliktelsen.

#### **Omräkning av poster i utländsk valuta**

Fordringar och skulder i utländsk valuta har värderats till balansdagens kurs. Kursvinster och kursförluster på rörelsefordringar och rörelseskulder redovisas i rörelseresultatet medan kursvinster och kursförluster på finansiella fordringar och skulder redovisas som finansiella poster.

#### **Skatt**

Total skatt utgörs av aktuell skatt och uppskjuten skatt. Skatter redovisas i resultaträkningen, utom då underliggande transaktion redovisas direkt mot eget kapital varvid tillhörande skatteeffekt redovisas i eget kapital.

##### *Aktuell skatt*

Aktuell skatt avser inkomstskatt för innevarande räkenskapsår samt den del av tidigare räkenskapsårs inkomstskatt som ännu inte redovisats. Aktuell skatt beräknas utifrån per den skattesats som gäller per balansdagen.

##### *Uppskjuten skatt*

Uppskjuten skatt är inkomstskatt som avser framtida räkenskapsår till följd av tidigare händelser. Redovisning sker enligt balansräkningsmetoden. Enligt denna redovisas uppskjutna skatteskulder och uppskjutna skattefordringar på temporära skillnader som uppstår mellan bokförda respektive skattemässiga värden för tillgångar och skulder samt för övriga skattemässiga avdrag eller underskott.

#### **Anläggningstillgångar**

Materiella och immateriella anläggningstillgångar redovisas till anskaffningsvärde minskat med ackumulerade avskrivningar och eventuella nedskrivningar.

Materiella anläggningstillgångar har delats upp på betydande komponenter när komponenterna har väsentligt olika nyttjandeperioder.

Avskrivningsbart belopp utgörs av anskaffningsvärdet minskat med ett beräknat restvärde om detta är väsentligt. Avskrivning sker linjärt över den förväntade nyttjandeperioden.

Följande avskrivningstider tillämpas:

*Immateriella anläggningstillgångar*

Balanserade utgifter för forsknings- och utvecklingsarbeten och liknande arbeten

5-20 år

*Materiella anläggningstillgångar*

Byggnader fördelade på komponenter

20-50 år

Markanläggningar

20 år

Maskiner och andra tekniska anläggningar

5-20 år

Inventarier, verktyg och installationer

5-20 år

**Finansiella instrument**

Finansiella instrument värderas utifrån anskaffningsvärdet. Instrumentet redovisas i balansräkningen när bolaget blir part i instrumentets avtalsmässiga villkor. Finansiella tillgångar tas bort från balansräkningen när rätten att erhålla kassaflöden från instrumentet har löpt ut eller överförs och bolaget har överfört i stort sett alla risker och förmåner som är förknippade med äganderätten. Finansiella skulder tas bort från balansräkningen när förpliktelserna har reglerats eller på annat sätt upphört.

*Andelar i dotterföretag*

Andelar i dotterföretag redovisas till anskaffningsvärde efter avdrag för eventuella nedskrivningar. I anskaffningsvärdet ingår köpeskillingen som erlagts för aktierna samt förvärvskostnader. Eventuella kapitaltillskott läggs till anskaffningsvärdet när de uppkommer.

*Andra långfristiga värdepappersinnehav*

Placeringar i värdepapper som är anskaffade med avsikt att innehas långsiktigt har redovisats till sina anskaffningsvärden. Finansiella instrument värderas utifrån anskaffningsvärdet.

*Nedskrivningsprövning av finansiella anläggningstillgångar*

Vid varje balansdag bedöms om det finns indikationer på nedskrivningsbehov av någon av de finansiella anläggningstillgångarna. Nedskrivning sker om värdenedgången bedöms vara bestående och provas individuellt.

*Kundfordringar/kortfristiga fordringar*

Kundfordringar och kortfristiga fordringar redovisas som omsättningstillgångar till det belopp som förväntas bli inbetalt efter avdrag för individuellt bedömda osäkra fordringar.

*Låneskulder och leverantörsskulder*

Låneskulder och leverantörsskulder redovisas initialt till anskaffningsvärde efter avdrag för transaktionskostnader. Skiljer sig det redovisade beloppet från det belopp som ska återbetalas vid förfallotidpunkten periodiseras mellanskillnaden som räntekostnad över lånets löptid med hjälp av instrumentets effektivränta. Härigenom överensstämmer vid förfallotidpunkten det redovisade beloppet och det belopp som ska återbetalas.

*Kvittning av finansiell fordran och finansiell skuld*

En finansiell tillgång och en finansiell skuld kvittas och redovisas med ett nettobelopp i balansräkningen endast då legal kvittningsrätt föreligger samt då en reglering med ett nettobelopp avses ske eller då en samtida avyttring av tillgången och reglering av skulden avses ske.

#### Varulager

Varulagret har värderats till det lägsta av dess anskaffningsvärde och dess nettoförsäljningsvärde på balansdagen. Med nettoförsäljningsvärdet avses varornas beräknade försäljningspris, minskat med försäljningskostnader. Den valda värderingsmetoden innebär att eventuell inkurans i varulagret har beaktats.

#### Fordringar, skulder och avsättningar

Om inget annat anges ovan värderas kortfristiga fordringar till det lägsta av dess anskaffningsvärde och det belopp varmed de beräknas bli reglerade. Långfristiga fordringar och långfristiga skulder värderas efter det första värderingstillfället till upplupet anskaffningsvärde. Övriga skulder och avsättningar värderas till de belopp varmed de beräknas bli reglerade. Övriga tillgångar redovisas till anskaffningsvärde om inget annat anges ovan.

#### Redovisningsprinciper - Moderföretaget

Endast redovisningsprinciper som avviker från de som tillämpas i koncernredovisningen

#### Koncernbidrag

Erhållna och lämnade koncernbidrag redovisas som bokslutsdisposition.

#### Andelar i koncernföretag

Andelar i koncernföretag redovisas till anskaffningsvärde med avdrag för eventuella nedskrivningar. Utdelningar redovisas som intäkt, även om utdelningen avser ackumulerade vinster innan förvärvstidpunkten. Utdelningen redovisas i normalfallet när behörigt organ fattat beslut om den och den kan beräknas på ett tillförlitligt sätt.

#### Andelar i intresseföretag

Andelar i intresseföretag redovisas till anskaffningsvärde med avdrag för eventuella nedskrivningar. Utdelningar redovisas som intäkt, även om utdelningen avser ackumulerade vinster innan förvärvstidpunkten.

#### Not 2 Nettoomsättningens fördelning

Nettoomsättningen fördelar sig på geografiska marknader enligt följande:

|                           | Koncernen          |                    | Moderföretaget |          |
|---------------------------|--------------------|--------------------|----------------|----------|
|                           | 2024               | 2023               | 2024           | 2023     |
| Sverige                   | 11 057 081         | 11 486 553         | 0              | 0        |
| Inom EU                   | 104 066 001        | 131 496 430        | 0              | 0        |
| Övriga Europa och världen | 160 827 996        | 105 587 126        | 0              | 0        |
|                           | <b>275 951 078</b> | <b>248 570 109</b> | <b>0</b>       | <b>0</b> |

#### Not 3 Arvode till revisorer

|                             | Koncernen      |                | Moderföretaget |               |
|-----------------------------|----------------|----------------|----------------|---------------|
|                             | 2024           | 2023           | 2024           | 2023          |
| <i>Ernst &amp; Young AB</i> |                |                |                |               |
| Revisionsuppdraget          | 175 000        | 150 000        | 24 000         | 25 000        |
| Övriga tjänster             | 16 000         | 0              | 16 000         | 0             |
|                             | <b>191 000</b> | <b>150 000</b> | <b>40 000</b>  | <b>25 000</b> |

**Not 4 Leasingavtal - leasetagare**

*Operationell leasing*

|  | Koncernen      |                | Moderföretaget |          |
|--|----------------|----------------|----------------|----------|
|  | 2024           | 2023           | 2024           | 2023     |
| Kostnadsförda leasingavgifter avseende operationella leasingavtal                    | 939 083        | 975 278        | 0              | 0        |
| Framtida minimileaseavgifter avseende ej uppsägningsbara operationella leasingavtal: |                |                |                |          |
| Ska betalas inom 1 år  | 171 987        | 430 137        | 0              | 0        |
| Ska betalas inom 1-5 år  | 58 848         | 230 835        | 0              | 0        |
| Ska betalas senare än 5 år   | 0              | 0              | 0              | 0        |
|  | <b>230 835</b> | <b>660 972</b> | <b>0</b>       | <b>0</b> |

Koncernen har ingått leasingavtal vilka redovisas som operationella leasingavtal, främst avseende personbilar och städutrustning.

*Finansiella leasingavtal*

Koncernen har ingått väsentliga leasingavtal vilka redovisas som finansiella leasingavtal:

- Lagertruckar
- Packeteringsrobot
- Produktionsutrustning
- Labbutrustning

Tillgångar från finansiella leasingavtal ingår i balansräkningen enligt nedan:

|  | Koncernen  |            | Moderföretaget |            |
|--|------------|------------|----------------|------------|
|  | 2024-12-31 | 2023-12-31 | 2024-12-31     | 2023-12-31 |
| Maskiner och andra tekniska anläggningar | 8 224 349  | 11 442 767 | 0              | 0          |

**Not 5 Anställda och personalkostnader**

*Medelantalet anställda*

|                         | 2024            |            | 2023            |            |
|-------------------------|-----------------|------------|-----------------|------------|
|                         | Antal anställda | Varav män  | Antal anställda | Varav män  |
| Moderföretaget          | 0               | 0%         | 0               | 0%         |
| Dotterföretag           | 86              | 64%        | 79              | 57%        |
| <b>Totalt koncernen</b> | <b>86</b>       | <b>64%</b> | <b>79</b>       | <b>57%</b> |

| <i>Löner och andra ersättningar</i>   | Koncernen         |                   | Moderföretaget |          |
|---------------------------------------|-------------------|-------------------|----------------|----------|
|                                       | 2024              | 2023              | 2024           | 2023     |
| Styrelse och VD                       | 1 711 356         | 1 665 816         | 0              | 0        |
| Övriga anställda                      | 37 860 809        | 32 823 473        | 0              | 0        |
|                                       | <b>39 572 165</b> | <b>34 489 289</b> | <b>0</b>       | <b>0</b> |
| <i>Sociala kostnader</i>              |                   |                   |                |          |
| Pensionskostnader för styrelse och VD | 288 000           | 288 000           | 0              | 0        |
| Pensionskostnader övriga anställda    | 3 712 680         | 2 994 161         | 0              | 0        |
| Övriga sociala kostnader              | 13 922 286        | 12 161 891        | 0              | 0        |
|                                       | <b>17 922 966</b> | <b>15 444 052</b> | <b>0</b>       | <b>0</b> |

*Könsfördelning bland ledande befattningshavare*

|  | Koncernen  |            | Moderföretaget |            |
|--|------------|------------|----------------|------------|
|  | 2024-12-31 | 2023-12-31 | 2024-12-31     | 2023-12-31 |
| Andel kvinnor i styrelsen                            | 25%        | 25%        | 25%            | 25%        |
| Andel män i styrelsen                                | 75%        | 75%        | 75%            | 75%        |
| Andel kvinnor bland övriga ledande befattningshavare | 0%         | 0%         | 0%             | 0%         |
| Andel män bland övriga ledande befattningshavare     | 100%       | 100%       | 100%           | 100%       |

Uppgifterna avser förhållandet på balansdagen.

**Not 6 Inköp och försäljning mellan koncernföretag**

|   | Moderföretaget |      |
|---|----------------|------|
|   | 2024           | 2023 |
| Andel av årets totala inköp som skett från andra företag inom koncernen       | 0%             | 0%   |
| Andel av årets totala försäljning som skett till andra företag inom koncernen | 0%             | 0%   |

**Not 7 Resultat från andelar i koncernföretag**

|                      | Moderföretaget   |                   |
|----------------------|------------------|-------------------|
|                      | 2024             | 2023              |
| Erhållna utdelningar | 6 500 000        | 12 500 000        |
|                      | <b>6 500 000</b> | <b>12 500 000</b> |

**Not 8 Resultat från andelar i intresseföretag**

|                     | Koncernen         |          |
|---------------------|-------------------|----------|
|                     | 2024              | 2023     |
| Årets resultatandel | -2 519 557        | 0        |
|                     | <b>-2 519 557</b> | <b>0</b> |

**Not 9 Resultat från övriga värdepapper och fordringar som är anläggningstillgångar**

|                | Koncernen         |          | Moderföretaget    |          |
|----------------|-------------------|----------|-------------------|----------|
|                | 2024              | 2023     | 2024              | 2023     |
| Nedskrivningar | -1 700 000        | 0        | -1 700 000        | 0        |
|                | <b>-1 700 000</b> | <b>0</b> | <b>-1 700 000</b> | <b>0</b> |

**Not 10 Övriga ränteintäkter och liknande resultatposter**

|                             | Koncernen        |                  | Moderföretaget |          |
|-----------------------------|------------------|------------------|----------------|----------|
|                             | 2024             | 2023             | 2024           | 2023     |
| Övriga ränteintäkter        | 288 434          | 0                | 7 499          | 0        |
| Kursdifferenser             | 717 033          | 1 329 292        | 0              | 0        |
| Övriga finansiella intäkter | 300 000          | 0                | 300 000        | 0        |
|                             | <b>1 305 467</b> | <b>1 329 292</b> | <b>307 499</b> | <b>0</b> |

**Not 11 Räntekostnader och liknande resultatposter**

|                       | Koncernen         |                   | Moderföretaget |          |
|-----------------------|-------------------|-------------------|----------------|----------|
|                       | 2024              | 2023              | 2024           | 2023     |
| Övriga räntekostnader | -3 386 779        | -3 006 291        | 0              | 0        |
|                       | <b>-3 386 779</b> | <b>-3 006 291</b> | <b>0</b>       | <b>0</b> |

**Not 12 Bokslutsdispositioner**

|                        | Moderföretaget |                |
|------------------------|----------------|----------------|
|                        | 2024           | 2023           |
| Erhållet koncernbidrag | 0              | 136 000        |
|                        | <b>0</b>       | <b>136 000</b> |

**Not 13 Skatt på årets resultat**

|  | Koncernen        |                  | Moderföretaget |          |
|--|------------------|------------------|----------------|----------|
|  | 2024             | 2023             | 2024           | 2023     |
| Aktuell skatt  | 4 770 677        | 3 032 911        | 33 911         | 0        |
| Förändring av uppskjuten skatt avseende temporära skillnader | 1 333 978        | 1 021 637        | 0              | 0        |
| <b>Summa redovisad skatt</b>                                 | <b>6 104 655</b> | <b>4 054 548</b> | <b>33 911</b>  | <b>0</b> |

**Avstämning av effektiv skattesats**

|  |                  |                  |               |            |
|--|------------------|------------------|---------------|------------|
| Redovisat resultat före skatt                                    | 24 634 724       | 19 117 900       | 4 963 775     | 12 500 144 |
| Skatt på redovisat resultat enligt gällande skattesats (20,6 %): | 5 074 753        | 3 938 287        | 1 022 538     | 2 575 029  |
| <b>Skatteeffekt av:</b>  |                  |                  |               |            |
| Övriga ej avdragsgilla kostnader                                 | 510 873          | 116 290          | 350 373       | 0          |
| Skattemässiga effekt av resultandel intresseföretag              | 519 029          | 0                | 0             | 0          |
| Ej skattepliktiga intäkter                                       | 0                | -29              | -1 339 000    | -2 575 029 |
| <b>Redovisad skatt</b>   | <b>6 104 655</b> | <b>4 054 548</b> | <b>33 911</b> | <b>0</b>   |
| <b>Effektiv skattesats</b>                                       | <b>24,8%</b>     | <b>21,2%</b>     | <b>1%</b>     | <b>0%</b>  |

*Upplysningar om uppskjuten skattefordran och skatteskuld*

Vad avser förändringen av uppskjuten skatteskuld, se not 26 Avsättningar

**Not 14 Balanserade utgifter för forsknings- och utvecklingsarbeten och liknande arbeten**

|   | Koncernen         |                   | Moderföretaget   |                  |
|---|-------------------|-------------------|------------------|------------------|
|   | 2024-12-31        | 2023-12-31        | 2024-12-31       | 2023-12-31       |
| Ingående anskaffningsvärden                     | 7 039 740         | 3 118 240         | 1 393 240        | 1 018 240        |
| Årets anskaffningar                             | 0                 | 1 303 430         | 0                | 375 000          |
| Omklassificeringar                              | 0                 | 2 618 070         | 0                | 0                |
| <b>Utgående ackumulerade anskaffningsvärden</b> | <b>7 039 740</b>  | <b>7 039 740</b>  | <b>1 393 240</b> | <b>1 393 240</b> |
| Ingående avskrivningar                          | -1 312 036        | -101 824          | -182 736         | -101 824         |
| Årets avskrivningar                             | -1 225 212        | -1 210 212        | -95 912          | -80 912          |
| <b>Utgående ackumulerade avskrivningar</b>      | <b>-2 537 248</b> | <b>-1 312 036</b> | <b>-278 648</b>  | <b>-182 736</b>  |
| <b>Utgående redovisat värde</b>                 | <b>4 502 492</b>  | <b>5 727 704</b>  | <b>1 114 592</b> | <b>1 210 504</b> |

**Not 15 Byggnader och mark**

|   | Koncernen          |                    | Moderföretaget |            |
|---|--------------------|--------------------|----------------|------------|
|   | 2024-12-31         | 2023-12-31         | 2024-12-31     | 2023-12-31 |
| Ingående anskaffningsvärden                     | 64 860 465         | 58 809 533         | 0              | 0          |
| Årets anskaffningar                             | 0                  | 403 564            | 0              | 0          |
| Försäljningar/utrangeringar                     | 0                  | -409 860           | 0              | 0          |
| Omklassificeringar                              | 0                  | 6 057 228          | 0              | 0          |
| <b>Utgående ackumulerade anskaffningsvärden</b> | <b>64 860 465</b>  | <b>64 860 465</b>  | <b>0</b>       | <b>0</b>   |
| Ingående avskrivningar                          | -14 675 296        | -13 537 648        | 0              | 0          |
| Försäljningar/utrangeringar                     | 0                  | 409 860            | 0              | 0          |
| Årets avskrivningar                             | -1 740 470         | -1 547 508         | 0              | 0          |
| <b>Utgående ackumulerade avskrivningar</b>      | <b>-16 415 766</b> | <b>-14 675 296</b> | <b>0</b>       | <b>0</b>   |
| <b>Utgående redovisat värde</b>                 | <b>48 444 699</b>  | <b>50 185 169</b>  | <b>0</b>       | <b>0</b>   |

**Not 16 Maskiner och andra tekniska anläggningar**

|   | Koncernen          |                    | Moderföretaget |            |
|---|--------------------|--------------------|----------------|------------|
|   | 2024-12-31         | 2023-12-31         | 2024-12-31     | 2023-12-31 |
| Ingående anskaffningsvärden                     | 62 475 735         | 52 631 942         | 0              | 0          |
| Årets anskaffningar                             | 692 310            | 8 903 066          | 0              | 0          |
| Försäljningar/utrangeringar                     | -1 756 382         | -1 732 984         | 0              | 0          |
| Omklassificeringar                              | 0                  | 2 673 711          | 0              | 0          |
| <b>Utgående ackumulerade anskaffningsvärden</b> | <b>61 411 663</b>  | <b>62 475 735</b>  | <b>0</b>       | <b>0</b>   |
| Ingående avskrivningar                          | -23 425 666        | -20 054 962        | 0              | 0          |
| Försäljningar/utrangeringar                     | 1 641 624          | 1 525 754          | 0              | 0          |
| Omklassificeringar                              | 0                  | -112 073           | 0              | 0          |
| Årets avskrivningar                             | -5 811 437         | -4 784 385         | 0              | 0          |
| <b>Utgående ackumulerade avskrivningar</b>      | <b>-27 595 479</b> | <b>-23 425 666</b> | <b>0</b>       | <b>0</b>   |
| <b>Utgående redovisat värde</b>                 | <b>33 816 184</b>  | <b>39 050 069</b>  | <b>0</b>       | <b>0</b>   |

**Not 17 Inventarier, verktyg och installationer**

|   | Koncernen         |                   | Moderföretaget |            |
|---|-------------------|-------------------|----------------|------------|
|   | 2024-12-31        | 2023-12-31        | 2024-12-31     | 2023-12-31 |
| Ingående anskaffningsvärden                     | 17 355 370        | 12 944 345        | 0              | 0          |
| Årets anskaffningar                             | 994 456           | 4 411 025         | 0              | 0          |
| Försäljningar/utrangeringar                     | -379 354          | 0                 | 0              | 0          |
| <b>Utgående ackumulerade anskaffningsvärden</b> | <b>17 970 472</b> | <b>17 355 370</b> | <b>0</b>       | <b>0</b>   |
| Ingående avskrivningar                          | -8 754 721        | -7 757 845        | 0              | 0          |
| Försäljningar/utrangeringar                     | 379 354           | 0                 | 0              | 0          |
| Årets avskrivningar                             | -1 172 378        | -996 876          | 0              | 0          |
| <b>Utgående ackumulerade avskrivningar</b>      | <b>-9 547 745</b> | <b>-8 754 721</b> | <b>0</b>       | <b>0</b>   |
| <b>Utgående redovisat värde</b>                 | <b>8 422 727</b>  | <b>8 600 649</b>  | <b>0</b>       | <b>0</b>   |

**Not 18 Andelar i koncernföretag**

|   | Moderföretaget   |                  |
|---|------------------|------------------|
|   | 2024-12-31       | 2023-12-31       |
| Ingående anskaffningsvärden                     | 7 100 000        | 7 100 000        |
| <b>Utgående ackumulerade anskaffningsvärden</b> | <b>7 100 000</b> | <b>7 100 000</b> |
| <b>Utgående redovisat värde</b>                 | <b>7 100 000</b> | <b>7 100 000</b> |

**Not 19 Specifikation av andelar i koncernföretag**

| Namn                   | Kapital-<br>andel | Rösträtts-<br>andel    | Antal<br>andelar | Bokfört<br>värde |
|------------------------|-------------------|------------------------|------------------|------------------|
| Aurena Laboratories AB | 100%              | 100%                   | 10 000           | 7 100 000        |
|                        |                   |                        |                  | 7 100 000        |
| Aurena Laboratories AB |                   | Org.nr.<br>556283-2559 |                  | Säte<br>Karlstad |

**Not 20 Andelar i intresseföretag**

|   | Koncernen  |            | Moderföretaget |            |
|---|------------|------------|----------------|------------|
|   | 2024-12-31 | 2023-12-31 | 2024-12-31     | 2023-12-31 |
| Ingående anskaffningsvärden                 | 0          | 0          | 0              | 0          |
| Årets anskaffningar                         | 8 631 873  | 0          | 8 631 873      | 0          |
| Årets resultatandel                         | -2 519 557 | 0          | 0              | 0          |
| Omklassificeringar                          | 5 042 848  | 0          | 5 042 848      | 0          |
| Utgående ackumulerade<br>anskaffningsvärden | 11 155 164 | 0          | 13 674 721     | 0          |
| Utgående redovisat värde                    | 11 155 164 | 0          | 13 674 721     | 0          |

**Not 21 Specifikation av andelar i intresseföretag**

| Namn       | Antal andelar | Kapital-<br>andel | Rösträtts-<br>andel | Bokfört värde          |                          |
|------------|---------------|-------------------|---------------------|------------------------|--------------------------|
|            |               |                   |                     | moder-<br>företaget    | Bokfört värde<br>Koncern |
| Lipidor AB | 195 191 718   | 24,0%             | 24,0%               | 13 674 721             | 11 155 164               |
|            |               |                   |                     | 13 674 721             | 11 155 164               |
| Lipidor AB |               |                   |                     | Org.nr.<br>556779-7500 | Säte<br>Stockholm        |

**Not 22 Andra långfristiga värdepappersinnehav**

|   | Koncernen         |                  | Moderföretaget    |                  |
|---|-------------------|------------------|-------------------|------------------|
|   | 2024-12-31        | 2023-12-31       | 2024-12-31        | 2023-12-31       |
| Ingående anskaffningsvärden                     | 9 032 536         | 7 472 475        | 9 032 536         | 7 472 475        |
| Årets anskaffningar                             | 1 334 070         | 1 560 061        | 1 334 070         | 1 560 061        |
| Omklassificeringar                              | -5 042 848        | 0                | -5 042 848        | 0                |
| <b>Utgående ackumulerade anskaffningsvärden</b> | <b>5 323 758</b>  | <b>9 032 536</b> | <b>5 323 758</b>  | <b>9 032 536</b> |
| Ingående nedskrivningar                         | 0                 | 0                | 0                 | 0                |
| Årets nedskrivningar                            | -1 700 000        | 0                | -1 700 000        | 0                |
| <b>Utgående ackumulerade nedskrivningar</b>     | <b>-1 700 000</b> | <b>0</b>         | <b>-1 700 000</b> | <b>0</b>         |
| <b>Utgående redovisat värde</b>                 | <b>3 623 758</b>  | <b>9 032 536</b> | <b>3 623 758</b>  | <b>9 032 536</b> |

**Not 23 Andra långfristiga fordringar**

|   | Koncernen      |            | Moderföretaget |            |
|---|----------------|------------|----------------|------------|
|   | 2024-12-31     | 2023-12-31 | 2024-12-31     | 2023-12-31 |
| Ingående anskaffningsvärden                     | 0              | 0          | 0              | 0          |
| Tillkommande fordringar                         | 300 000        | 0          | 300 000        | 0          |
| <b>Utgående ackumulerade anskaffningsvärden</b> | <b>300 000</b> | <b>0</b>   | <b>300 000</b> | <b>0</b>   |
| <b>Utgående redovisat värde</b>                 | <b>300 000</b> | <b>0</b>   | <b>300 000</b> | <b>0</b>   |

**Not 24 Förutbetalda kostnader och upplupna intäkter**

|                                 | Koncernen        |               | Moderföretaget |            |
|---------------------------------|------------------|---------------|----------------|------------|
|                                 | 2024-12-31       | 2023-12-31    | 2024-12-31     | 2023-12-31 |
| Upplupna intäkter               | 2 042 613        | 1 424 000     | 7 500          | 0          |
| Förutbetalda försäkringspremier | 495 801          | 355 809       | 19 846         | 19 708     |
| Övriga förutbetalda kostnader   | 2 538 111        | 1 872 292     | 0              | 0          |
| <b>5 076 525</b>                | <b>3 652 101</b> | <b>27 346</b> | <b>19 708</b>  |            |

**Not 25 Antal aktier och kvotvärde**

*Moderföretaget*

|              | Antal aktier | Kvotvärde |
|--------------|--------------|-----------|
| Antal aktier | 5 000        | 100       |
|              | 5 000        |           |

**Not 26 Avsättningar**

|                               | Koncernen         |                   | Moderföretaget |            |
|-------------------------------|-------------------|-------------------|----------------|------------|
|                               | 2024-12-31        | 2023-12-31        | 2024-12-31     | 2023-12-31 |
| <i>Uppskjuten skatteskuld</i> |                   |                   |                |            |
| Belopp vid årets ingång       | 10 153 961        | 9 132 324         | 0              | 0          |
| Årets avsättningar            | 1 309 417         | 1 021 637         | 0              | 0          |
|                               | <b>11 463 378</b> | <b>10 153 961</b> | <b>0</b>       | <b>0</b>   |

Se även not 13 Skatt på årets resultat.

**Not 27 Långfristiga skulder**

|  | Koncernen         |                   | Moderföretaget |            |
|--|-------------------|-------------------|----------------|------------|
|  | 2024-12-31        | 2023-12-31        | 2024-12-31     | 2023-12-31 |
| <b>Förfaller mellan 1 och 5 år efter balansdagen</b> |                   |                   |                |            |
| Skulder till kreditinstitut                          | 13 140 000        | 10 834 200        | 0              | 0          |
| Skulder avseende finansiella leasingavtal            | 5 562 610         | 8 804 640         | 0              | 0          |
|  | <b>18 702 610</b> | <b>19 638 840</b> | <b>0</b>       | <b>0</b>   |
| <b>Förfaller senare än 5 år efter balansdagen</b>    |                   |                   |                |            |
| Skulder till kreditinstitut                          | 24 921 575        | 24 412 627        | 0              | 0          |
| Skulder avseende finansiella leasingavtal            | 0                 | 0                 | 0              | 0          |
|  | <b>24 921 575</b> | <b>24 412 627</b> | <b>0</b>       | <b>0</b>   |

**Not 28 Beviljade krediter**

|                               | Koncernen  |            | Moderföretaget |            |
|-------------------------------|------------|------------|----------------|------------|
|                               | 2024-12-31 | 2023-12-31 | 2024-12-31     | 2023-12-31 |
| Beviljad checkräkningskredit  | 19 885 650 | 19 783 300 | 0              | 0          |
| Utnyttjad checkräkningskredit | 6 168 808  | 7 661 983  | 0              | 0          |

**Not 29 Upplupna kostnader och förutbetalda intäkter**

|                           | Koncernen        |                  | Moderföretaget |              |
|---------------------------|------------------|------------------|----------------|--------------|
|                           | 2024-12-31       | 2023-12-31       | 2024-12-31     | 2023-12-31   |
| Upplupna löner            | 18 525           | 142 872          | 0              | 0            |
| Upplupna semesterlöner    | 5 608 456        | 4 660 284        | 0              | 0            |
| Upplupna sociala avgifter | 1 767 997        | 1 510 152        | 0              | 0            |
| Övriga upplupna kostnader | 2 170 302        | 1 412 963        | 10 000         | 5 000        |
|                           | <b>9 565 280</b> | <b>7 726 271</b> | <b>10 000</b>  | <b>5 000</b> |

**Not 30 Ställda säkerheter**

|   | Koncernen         |                   | Moderföretaget |            |
|---|-------------------|-------------------|----------------|------------|
|   | 2024-12-31        | 2023-12-31        | 2024-12-31     | 2023-12-31 |
| <b>Säkerheter ställda för egna skulder till kreditinstitut:</b> |                   |                   |                |            |
| Företagsinteckningar  | 46 000 000        | 46 000 000        | 0              | 0          |
| Fastighetsinteckningar  | 37 900 000        | 37 900 000        | 0              | 0          |
|   | <b>83 900 000</b> | <b>83 900 000</b> | <b>0</b>       | <b>0</b>   |
| <b>Summa ställda säkerheter</b>                                 | <b>83 900 000</b> | <b>83 900 000</b> | <b>0</b>       | <b>0</b>   |

**Not 31 Eventualförpliktelser**

|   | Koncernen  |            | Moderföretaget    |                   |
|---|------------|------------|-------------------|-------------------|
|   | 2024-12-31 | 2023-12-31 | 2024-12-31        | 2023-12-31        |
| Borgensförbindelser till förmån för<br>koncernföretag | 0          | 0          | 69 457 200        | 72 684 500        |
|   | <b>0</b>   | <b>0</b>   | <b>69 457 200</b> | <b>72 684 500</b> |

**Not 32 Disposition av vinst eller förlust**

**Moderföretaget  
2024-12-31**

**Förslag till vinstdisposition**

Styrelsen föreslår att till förfogande stående vinstmedel:

|  |                   |
|--|-------------------|
| balanserad vinst   | 26 715 219        |
| årets vinst  | 4 929 864         |
|  | <b>31 645 083</b> |
| disponeras så att<br>till aktieägarna utdelas (900 kronor per aktie) | 4 500 000         |
| i ny räkning överföres   | 27 145 083        |
|  | <b>31 645 083</b> |

**Not 33 Nyckeltalsdefinitioner**

*Nettoomsättning*

Rörelsens huvudintäkter, fakturerade kostnader, sidointäkter samt intäktskorrigeringar.

*Justerat eget kapital*

Eget kapital med tillägg för obeskattade reserver som reducerats med uppskjuten skatt.


*Resultat efter finansiella poster*

Resultat efter finansiella intäkter och kostnader, men före skatter.


*Soliditet*

Justerat eget kapital i procent av balansomslutning

Karlstad



Lars Hedman  
Verkställande direktör  
2025-05-15



Magnus Hedman  
2025-05-15



Gunilla Hedman  
2025-05-15

Vår revisionsberättelse har lämnats den 15/5 2025

Ernst & Young AB



Lars-Gunnar Andersson  
Auktoriserad Revisor



Building a better  
working world

ank=20250624:2025062501089

## Revisionsberättelse

Till bolagsstämman i Aurena Laboratories Holding AB, org.nr 556245-8306

### Rapport om årsredovisningen och koncernredovisningen

#### Uttalanden

Vi har utfört en revision av årsredovisningen och koncernredovisningen för Aurena Laboratories Holding AB för räkenskapsåret 2024-01-01 - 2024-12-31.

Enligt vår uppfattning har årsredovisningen och koncernredovisningen upprättats i enlighet med årsredovisningslagen och ger en i alla väsentliga avseenden rättvisande bild av moderbolagets och koncernens finansiella ställning per den 31 december 2024 och av dessas finansiella resultat och kassaflöden för året enligt årsredovisningslagen. Förvaltningsberättelsen är förenlig med årsredovisningens och koncernredovisningens övriga delar.

Vi tillstyrker därför att bolagsstämman fastställer resultaträkningen och balansräkningen för moderbolaget och koncernen.

#### Grund för uttalanden

Vi har utfört revisionen enligt International Standards on Auditing (ISA) och god revisionssed i Sverige. Vårt ansvar enligt dessa standarder beskrivs närmare i avsnittet *Revisorns ansvar*. Vi är oberoende i förhållande till moderbolaget och koncernen enligt god revisorssed i Sverige och har i övrigt fullgjort vårt yrkesetiska ansvar enligt dessa krav.

Vi anser att de revisionsbevis vi har inhämtat är tillräckliga och ändamålsenliga som grund för våra uttalanden.

#### Styrelsens och verkställande direktörens ansvar

Det är styrelsen och verkställande direktören som har ansvaret för att årsredovisningen och koncernredovisningen upprättas och att de ger en rättvisande bild enligt årsredovisningslagen. Styrelsen och verkställande direktören ansvarar även för den interna kontroll som de bedömer är nödvändig för att upprätta en årsredovisning och koncernredovisning som inte innehåller några väsentliga felaktigheter, vare sig dessa beror på oegentligheter eller misstag.

Vid upprättandet av årsredovisningen och koncernredovisningen ansvarar styrelsen och verkställande direktören för bedömningen av bolagets och koncernens förmåga att fortsätta verksamheten. De upplyser, när så är tillämpligt, om förhållanden som kan påverka förmågan att fortsätta verksamheten och att använda antagandet om fortsatt drift. Antagandet om fortsatt drift tillämpas dock inte om styrelsen och verkställande direktören avser att likvidera bolaget, upphöra med verksamheten eller inte har något realistiskt alternativ till att göra något av detta.

#### Revisorns ansvar

Våra mål är att uppnå en rimlig grad av säkerhet om att årsredovisningen och koncernredovisningen som helhet inte innehåller några väsentliga felaktigheter, vare sig dessa beror på oegentligheter eller misstag, och att lämna en revisionsberättelse som innehåller våra uttalanden. Rimlig säkerhet är en hög grad av säkerhet, men är ingen garanti för att en revision som utförs enligt ISA och god revisionssed i Sverige alltid kommer att upptäcka en väsentlig felaktighet om en sådan finns. Felaktigheter kan uppstå på grund av oegentligheter eller misstag och anses vara väsentliga om de enskilt eller tillsammans rimligen kan förväntas påverka de ekonomiska beslut som användare fattar med grund i årsredovisningen och koncernredovisningen.

Som del av en revision enligt ISA använder vi professionellt omdöme och har en professionellt skeptisk inställning under hela revisionen. Dessutom:

- identifierar och bedömer vi riskerna för väsentliga felaktigheter i årsredovisningen och koncernredovisningen, vare sig dessa beror på oegentligheter eller misstag, utformar och utför granskningsåtgärder bland annat utifrån dessa risker och inhämtar revisionsbevis som är tillräckliga och ändamålsenliga för att utgöra en grund för våra uttalanden. Risken för att inte upptäcka en väsentlig felaktighet till följd av oegentligheter är högre än för en väsentlig felaktighet som beror på misstag, eftersom oegentligheter kan innefatta agerande i maskopi, förfalskning, avsiktliga utelämnanden, felaktig information eller åsidosättande av intern kontroll.
  - skaffar vi oss en förståelse av den del av bolagets interna kontroll som har betydelse för vår revision för att utforma granskningsåtgärder som är lämpliga med hänsyn till omständigheterna, men inte för att uttala oss om effektiviteten i den interna kontrollen.
  - utvärderar vi lämpligheten i de redovisningsprinciper som används och rimligheten i styrelsens och verkställande direktörens uppskattningar i redovisningen och tillhörande upplysningar.
  - drar vi en slutsats om lämpligheten i att styrelsen och verkställande direktören använder antagandet om fortsatt drift vid upprättandet av årsredovisningen och koncernredovisningen. Vi drar också en slutsats, med grund i de inhämtade revisionsbevisen, om det finns någon väsentlig osäkerhetsfaktor som avser sådana händelser eller förhållanden som kan leda till betydande tvivel om bolagets och koncernens förmåga att fortsätta verksamheten. Om vi drar slutsatsen att det finns en väsentlig osäkerhetsfaktor, måste vi i revisionsberättelsen fästa uppmärksamheten på upplysningarna i årsredovisningen och koncernredovisningen om den väsentliga osäkerhetsfaktorn eller, om sådana upplysningar är otillräckliga, modifiera uttalandet om årsredovisningen och koncernredovisningen. Våra slutsatser baseras på de revisionsbevis som inhämtas fram till datumet för revisionsberättelsen. Dock kan framtida händelser eller förhållanden göra att ett bolag och en koncern inte längre kan fortsätta verksamheten.
  - utvärderar vi den övergripande presentationen, strukturen och innehållet i årsredovisningen och koncernredovisningen, däribland upplysningarna, och om årsredovisningen och koncernredovisningen återger de underliggande transaktionerna och händelserna på ett sätt som ger en rättvisande bild.
  - planerar och utför vi koncernrevisionen för att inhämta tillräckliga och ändamålsenliga revisionsbevis avseende den finansiella informationen för företag eller affärsenheter inom koncernen som grund för att göra ett uttalande avseende koncernredovisningen. Vi ansvarar för styrning, övervakning och genomgång av det revisionsarbete som utförts för koncernrevisionens syfte. Vi är ensamt ansvariga för våra uttalanden.
- Vi måste informera styrelsen om bland annat revisionens planerade omfattning och inriktning samt tidpunkten för den. Vi måste också informera om betydelsefulla iakttagelser under revisionen, däribland de eventuella betydande brister i den interna kontrollen som vi identifierat.



Building a better  
working world

ank=20250624;2025062501090

## Rapport om andra krav enligt lagar och andra författningar

### Uttalanden

Utöver vår revision av årsredovisningen och koncernredovisningen har vi även utfört en revision av styrelsens och verkställande direktörens förvaltning av Aurena Laboratories Holding AB för räkenskapsåret 2024-01-01 - 2024-12-31 samt av förslaget till dispositioner beträffande bolagets vinst eller förlust.

Vi tillstyrker att bolagsstämman disponerar vinsten enligt förslaget i förvaltningsberättelsen och beviljar styrelsens ledamöter och verkställande direktören ansvarsfrihet för räkenskapsåret.

### Grund för uttalanden

Vi har utfört revisionen enligt god revisions sed i Sverige. Vårt ansvar enligt denna beskrivs närmare i avsnittet *Revisorns ansvar*. Vi är oberoende i förhållande till moderbolaget och koncernen enligt god revisors sed i Sverige och har i övrigt fullgjort vårt yrkesetiska ansvar enligt dessa krav.

Vi anser att de revisionsbevis vi har inhämtat är tillräckliga och ändamålsenliga som grund för våra uttalanden.

### Styrelsens och verkställande direktörens ansvar

Det är styrelsen som har ansvaret för förslaget till dispositioner beträffande bolagets vinst eller förlust. Vid förslag till utdelning innefattar detta bland annat en bedömning av om utdelningen är försvarlig med hänsyn till de krav som bolagets och koncernens verksamhetsart, omfattning och risker ställer på storleken av moderbolagets och koncernens egna kapital, konsolideringsbehov, likviditet och ställning i övrigt.

Styrelsen ansvarar för bolagets organisation och förvaltningen av bolagets angelägenheter. Detta innefattar bland annat att fortlöpande bedöma bolagets och koncernens ekonomiska situation och att tillse att bolagets organisation är utformad så att bokföringen, medelsförvaltningen och bolagets ekonomiska angelägenheter i övrigt kontrolleras på ett betryggande sätt. Verkställande direktören ska sköta den löpande förvaltningen enligt styrelsens riktlinjer och anvisningar och bland annat vidta de åtgärder som är nödvändiga för att bolagets bokföring ska fullgöras i överensstämmelse med lag och för att medelsförvaltningen ska skötas på ett betryggande sätt.

### Revisorns ansvar

Vårt mål beträffande revisionen av förvaltningen, och därmed vårt uttalande om ansvarsfrihet, är att inhämta revisionsbevis för att med en rimlig grad av säkerhet kunna bedöma om någon styrelseledamot eller verkställande direktören i något väsentligt avseende:

- företagit någon åtgärd eller gjort sig skyldig till någon försummelse som kan föranleda ersättningsskyldighet mot bolaget, eller
- på något annat sätt handlat i strid med aktiebolagslagen, årsredovisningslagen eller bolagsordningen.

Vårt mål beträffande revisionen av förslaget till dispositioner av bolagets vinst eller förlust, och därmed vårt uttalande om detta, är att med rimlig grad av säkerhet bedöma om förslaget är förenligt med aktiebolagslagen.

Rimlig säkerhet är en hög grad av säkerhet, men ingen garanti för att en revision som utförs enligt god revisions sed i Sverige alltid kommer att upptäcka åtgärder eller försummelser som kan föranleda ersättningsskyldighet mot bolaget, eller att ett förslag till dispositioner av bolagets vinst eller förlust inte är förenligt med aktiebolagslagen.

Som en del av en revision enligt god revisions sed i Sverige använder vi professionellt omdöme och har en professionellt skeptisk inställning under hela revisionen. Granskningen av förvaltningen och förslaget till dispositioner av bolagets vinst eller förlust grundar sig främst på revisionen av räkenskaperna. Vilka tillkommande granskningsåtgärder som utförs baseras på vår professionella bedömning med utgångspunkt i risk och väsentlighet. Det innebär att vi fokuserar granskningen på sådana åtgärder, områden och förhållanden som är väsentliga för verksamheten och där avsteg och överträdelser skulle ha särskild betydelse för bolagets situation. Vi går igenom och prövar fattade beslut, beslutsunderlag, vidtagna åtgärder och andra förhållanden som är relevanta för vårt uttalande om ansvarsfrihet. Som underlag för vårt uttalande om styrelsens förslag till dispositioner beträffande bolagets vinst eller förlust har vi granskat styrelsens motiverade yttrande samt ett urval av underlagen för detta för att kunna bedöma om förslaget är förenligt med aktiebolagslagen.

Karlstad den 15/5 2025

Ernst & Young AB

Lars Gunnar Andersson  
Auktoriserad revisor