

Årsredovisning

för

Sifero Aktiebolag


559048-8606

Räkenskapsåret
2023-01-01 - 2023-12-31

Fastställelseintyg

Undertecknad styrelseledamot i Sifero Aktiebolag intygar, dels att denna kopia av årsredovisningen stämmer överens med originalet, dels att resultaträkningen och balansräkningen i årsredovisningen har fastställts på årsstämma den 30 juni 2024. Årsstämman beslutade att godkänna styrelsens förslag till resultatdisposition.

Jönköping den 30 juni 2024



Mikael Roos

Årsredovisning

för

Sifero Aktiebolag

559048-8606

Räkenskapsåret
2023-01-01 - 2023-12-31



Förvaltningsberättelse

Styrelsen avger följande årsredovisning.

Samtliga belopp är angivna i hela kronor.

Verksamheten

Allmänt om verksamheten

Bolaget erbjuder tjänster inom IT-sektorn, skog- och jordbruk, uthyrning och förvaltning av bostäder samt förvaltning av värdepapper.

Bolaget har sitt säte i Jönköping och verksamheten bedrivs över hela landet.


Väsentliga händelser under räkenskapsåret

Årets verksamhet är till stor del gällande konsultverksamheten inom IT-sektorn.

Bolaget har ökat sin hantering gällande förvaltning av värdepapper.

Flerårsöversikt (Tkr)

	2023	2022	2021	2020	2019
Nettoomsättning	596	848	892	3	2
Resultat efter finansiella poster	635	828	866	1	-5
Soliditet (%)	83	65	43	99	100



Förändring i eget kapital

	Aktiekapital	Balanserat resultat	Årets resultat	Totalt
Vid årets ingång	50 000	258 338	657 747	966 085
Resultatdisposition enligt årsstämma				
- Utdelning			0	0
- Balanseras i ny räkning		657 747	-657 747	0
Årets resultat			501 178	501 178
Vid årets utgång	50 000	916 085	501 178	1 467 263


Resultatdisposition

Styrelsen föreslår att till förfogande stående medel.

Balanserat resultat	916 085
Årets resultat	501 178
Summa	1 417 263

Disponeras enligt följande.

Balanseras i ny räkning	1 417 263
Utdelning till aktieägare	0
Summa	1 417 263



Resultaträkning


2024072213515

	Not 1	2023-01-01 -	2022-01-01 -	2021-01-01 -	2020-01-01 -	2019-01-01 -
		2023-12-31	2022-12-31	2021-12-31	2020-12-31	2019-12-31
Rörelseintäkter, lagerförändringar, m.m.						
Nettoomsättning		596 776	848 700	891 899	3 400	1 701
Summa rörelseintäkter, lagerförändringar, m.m.		596 776	848 700	891 899	3 400	1 700
Rörelsekostnader						
Övriga externa kostnader		-3 260	-4 886	-1 895	-2 500	-6 869
Personalkostnader	2	-19 651	-16 271	-24 137	0	0
Summa rörelsekostnader		-22 911	-21 157	-26 032	-2 500	-6 869
Rörelseresultat		573 865	827 543	865 867	1 566	-5 170
Finansiella poster						
Räntekostnader och liknande resultatposter		61 359	854	0	0	0
Summa finansiella poster		61 359	854	0	0	0
Resultat efter finansiella poster		635 224	828 397	865 867	1 566	-5 170
Resultat före skatt		635 224	828 397	865 867	1 566	-5 170
Skatter						
Skatt på årets resultat		-113 841	-170 649	-178 368	-333	0
Skatt ändrad taxering		-20 205				
Summa skatter		-134 046				
Årets resultat		501 178	657 748	687 498	1 233	-5 170

Balansräkning

2024072213516


No	2023-12-31	2022-12-31	2021-12-31	2020-12-31	2019-12-31
TILLGÅNGAR					
<u>Omsättningstillgångar</u>					
Kortfristiga fordringar					
Övriga fordringar	151 668	151 462	39 094	40 158	39 178
Summa kortfristiga fordringar	151 668	151 462	39 094	40 158	39 178
Kassa och bank					
Kassa och bank	660 421	1 076 704	1 171 897	58 272	55 272
Summa kassa och bank	660 421	1 076 704	1 171 897	58 272	55 272
Summa omsättningstillgångar	812 089	1 228 453	1 210 991	98 430	94 450
<u>Finansiella anläggningstillgångar</u>					
Andra långfristiga värdepappersinnehav	937 360	99 461	0	0	0
Summa anläggningstillgångar	937 360	99 461	0	0	0
SUMMA TILLGÅNGAR	1 749 449	1 327 627	1 210 989	98 430	94 450



Balansräkning

2024072213517

	Not 1	2023-12-31	2022-12-31	2021-12-31	2020-12-31	2019-12-31
EGET KAPITAL OCH SKULDER						
<u>Eget kapital</u>						
Bundet eget kapital						
Aktiekapital		50 000	50 000	50 000	50 000	50 000
Summa bundet eget kapital		50 000	50 000	50 000	50 000	50 000
Fritt eget kapital						
Balanserat resultat		916 085	258 338	70 839	69 606	74 777
Årets resultat		501 178	657 747	687 498	1 233	-5 170
Summa fritt eget kapital		1 417 263	916 085	758 337	70 839	69 607
SUMMA EGET KAPITAL		1 467 263	966 085	808 337	120 839	119 607
Långfristiga skulder						
Övriga skulder		0	0	0	0	0
Summa långfristiga sluter		0	0	0	0	0
Kortfristiga skulder						
Skatteskulder		261 293	343 355	376 470	23 114	25 157
Övriga skulder		20 891	18 184	26 180	-703	0
Summa kortfristiga sluter		282 184	361 539	402 650	22 411	25 157
SUMMA EGET KAPITAL OCH SKULDER		1 749 447	1 327 624	1 210 989	98 428	94 449



Noter

Not 1 - Redovisningsprinciper


Årsredovisningen är upprättad i enlighet med årsredovisningslagen och bokföringsnämndens allmänna råd (BFNAR 2016:10) om årsredovisning i mindre företag.

Tjänste- och entreprenaduppdrag

Företagets intäkter från uppdrag till fast pris redovisas enligt alternativregeln.

Not 2 - Medelantal anställda


	2023	2022	2021	2020	2019
Medelantal anställda under året	0	0	0	0	0



Underskrifter

Årsredovisning för Sifero Aktiebolag, 559048-8606.
Avseende räkenskapsåret 2023-01-01 - 2023-12-31

Jönköping den 30 juni 2024



Mikael Roos
Styrelseledamot