

Malung-Sälens Elnät AB
Org nr 556527-4817

Årsredovisning för räkenskapsåret 2022

Styrelsen och verkställande direktören avger följande årsredovisning.

Innehåll	Sida
- förvaltningsberättelse	2
- resultaträkning	5
- balansräkning	6
- kassaflödesanalys	8
- noter	9

Om inte annat särskilt anges, redovisas alla belopp i tusental kronor. Uppgifter inom parentes avser föregående år.

Undertecknad VD i Malung-Sälens Elnät AB intygar, dels att denna kopia av årsredovisningen överensstämmer med originalet, dels att resultaträkningen och balansräkningen fastställts på årsstämman den 2023-05-16.

Årsstämman beslöt att godkänna styrelsens förslag till vinstdisposition.

Malung-den.2023-05-31



Daniel Segerholm

Malung-Sälens Elnät AB
Org nr 556527-4817

Årsredovisning för räkenskapsåret 2022

Styrelsen och verkställande direktören avger följande årsredovisning.

Innehåll	Sida
- förvaltningsberättelse	2
- resultaträkning	5
- balansräkning	6
- kassaflödesanalys	8
- noter	9

Om inte annat särskilt anges, redovisas alla belopp i tusental kronor. Uppgifter inom parentes avser föregående år.

Förvaltningsberättelse

Information om verksamheten

Malung-Sälens Elnät AB bedriver nätverksamhet för överföring och distribution av elkraft inom Malung-Sälens kommun. Verksamheten bedrivs i lokaler som ägs av moderbolaget. Bolaget har sitt säte i Malung-Sälens kommun.

Ägarförhållanden och koncernstruktur

Malung-Sälens Elnät AB är ett helägt dotterbolag till Malung-Sälens Elverk AB.

Försäljning

Nätintäkterna uppgår för räkenskapsåret till 165,0 mkr (154,0 mkr). I nätintäkterna ingår engångsavgifter med 11.860 (9.076).

Flerårsjämförelse

Bolagets ekonomiska utveckling i sammandrag.

		<u>2022</u>	<u>2021</u>	<u>2020</u>	<u>2019</u>	<u>2018</u>
Nettoomsättning	tkr	165 449	153 736	148 063	179 919	151 009
Resultat efter finansiella poster	tkr	53 661	44 028	49 696	77 896	36 197
Balansomslutning	tkr	594 011	614 313	548 142	504 224	450 042
Antal anställda	st	61	56	52	50	46
Soliditet	%	75	77	78	77	73
Avkastning på totalt kapital	%	9	7	9	15	8
Avkastning på eget kapital	%	12	9	12	20	11

Nyckeltalsdefinitioner framgår av not 1

Investeringar

I nätbolaget har under året investerats i maskiner och andra tekniska anläggningar med 50.951 (55.963), inventarier och verktyg med 1.310 (1.169), byggnader och mark med 0 (533) samt i pågående nyanläggningar med 26.444 (21.995).

Verksamheten under räkenskapsåret

Under 2022 hade Malung-Sälens Elnät AB en sammanlagd energiomsättning i våra nät om 457 GWh (474 GWh). Årets högsta effektuttag, 96,9 MW, inträffade den 6 januari.

Energimarknadsinspektionen kräver att tillgängligheten i elnäten ska vara minst 99,90%.

Malung-Sälens Elnäts få strömavbrott gjorde att man under året hade en nättillgänglighet på hela 99,99%, vilket motsvarar en snittavbrottstid på 54 minuter. Totala antalet nyanslutningar i elnätet uppgick under verksamhetsåret till 468 anläggningar. På Sälenfjällen har bolaget fortsatt med stora investeringar som möjliggör ytterligare expansion av turistnäringen. På flera andra platser i vårt område har ny- och reinvestering utförts i elnätet.

Förväntad framtida utveckling samt väsentliga risker och osäkerhetsfaktorer

Antalet nyanslutningar av elnätskunder förväntas minska de närmaste åren, befintliga kunders behov av el förväntas dock fortsatt ligga på en stabil nivå. De avgifter som elnätsverksamheten tar ut av sina kunder regleras av föreskrifter från Energimarknadsinspektionen. Föreskrifterna har gjorts om och det finns en osäkerhet hur det kommer att påverka framtida nätintäkter för Malung-Sälens Elnät AB.

Bolaget verkar i en bransch där obehöriga kan ha ett intresse i att göra intrång i våra fysiska och digitala miljöer, säkerhetsarbetet är därför prioriterat i bolagets verksamheter. Bolagets riskhantering beskrivs mer utförligt i koncernen Malung-Sälens Elverk AB:s Hållbarhetsrapport, Hållbarhetsrapporten finns tillgänglig på bolagets kontor.

Förändring av eget kapital

	Aktie- kapital	Reserv- fond	Övrigt fritt eget kapital	Summa eget kapital
Eget kapital 2020-12-31	100	20	172 235	172 355
Årets resultat	—	—	19 071	19 071
Eget kapital 2021-12-31	100	20	191 306	191 426
Utdelning	—	—	-69 908	-69 908
Årets resultat	—	—	21 278	21 278
Eget kapital 2022-12-31	100	20	142 676	142 796 ^{1/2}

Förslag till vinstdisposition (kronor)

Till bolagsstämmans förfogande står
följande vinstmedel:

Balanserade vinstmedel	121 397 639
Årets vinst	21 278 450

142 676 089

Styrelsen föreslår att vinstmedlen disponeras så

att i ny räkning överföres

142 676 089

142 676 089 *llg*

Resultaträkning	Not	2022	2021
	1		
Rörelsens intäkter m m			
Nätintäkter	4	165 449	153 736
Aktiverat arbete för egen räkning		15 851	14 156
Övriga rörelseintäkter		17 601	16 831
Summa intäkter m m	2	198 901	184 723
Rörelsens kostnader	2		
Nätavgifter, material och förnödenheter		-43 215	-42 158
Övriga externa kostnader	3, 5	-32 343	-33 449
Personalkostnader	6	-43 197	-39 983
Avskrivningar och nedskrivningar av materiella och immateriella anläggningstillgångar	7	-25 264	-23 125
Övriga rörelsekostnader		-1 126	-1 894
Summa rörelsens kostnader		-145 145	-140 609
Rörelseresultat		53 756	44 114
Finansiella intäkter och kostnader			
Ränteintäkter	2	10	11
Räntekostnader		-105	-97
Summa finansiella intäkter och kostnader		-95	-86
Resultat efter finansiella poster		53 661	44 028
Bokslutsdispositioner	8	-26 687	-23 680
Skatt på årets resultat	9	-5 696	-1 277
Årets vinst		<u>21 278</u>	<u>19 071</u>

Balansräkning	Not	2022-12-31	2021-12-31
	1		
Tillgångar			
Anläggningstillgångar			
<u>Immateriella anläggningstillgångar</u>			
Nyttjanderätt reservkraftverk	10	-	-
		-	-
		0	0
		-	-
<u>Materiella anläggningstillgångar</u>			
Byggnader och mark	11	1 848	1 962
Maskiner och andra tekniska anläggningar	12	461 263	412 674
Inventarier och verktyg	13	3 267	2 956
Pågående nyanläggningar	14	44 888	41 359
		<u>511 266</u>	<u>458 951</u>
<u>Finansiella anläggningstillgångar</u>			
Fordringar hos koncernföretag	15	-	69 908
Uppskjutna skattefordringar	16	-	3 081
		-	-
		0	72 989
		<u>511 266</u>	<u>531 940</u>
Omsättningstillgångar			
<u>Kortfristiga fordringar</u>			
Kundfordringar		26 223	4 628
Fordringar hos koncernföretag		6 525	-
Aktuella skattefordringar		8 525	6 765
Övriga kortfristiga fordringar	17	4 068	67 209
Förutbetalda kostnader och upplupna intäkter	18	35 881	610
		<u>81 222</u>	<u>79 212</u>
<u>Kassa och bank</u>	19	1 523	3 161
		<u>82 745</u>	<u>82 373</u>
Summa omsättningstillgångar			
Summa tillgångar		<u>594 011</u>	<u>614 313</u> ^{1/2}

Balansräkning	Not	2022-12-31	2021-12-31
Eget kapital och skulder			
Eget kapital	20		
<u>Bundet eget kapital</u>			
Aktiekapital	21	100	100
Reservfond		20	20
		<u>120</u>	<u>120</u>
<u>Fritt eget kapital</u>			
Balanserad vinst		121 398	172 235
Årets vinst		21 278	19 071
		<u>142 676</u>	<u>191 306</u>
Summa eget kapital		<u>142 796</u>	<u>191 426</u>
Obeskattade reserver	22	<u>377 700</u>	<u>351 013</u>
Kortfristiga skulder			
Leverantörsskulder		9 663	16 964
Checkräkningskredit	19	16 042	-
Skulder till koncernföretag		-	13 541
Övriga kortfristiga skulder		30 184	28 803
Upplupna kostnader och förutbetalda intäkter	23	<u>17 626</u>	<u>12 566</u>
Summa kortfristiga skulder		<u>73 515</u>	<u>71 874</u>
Summa eget kapital och skulder		<u>594 011</u>	<u>614 313</u> ^{1/2}

Kassaflödesanalys	Not	2022	2021
Den löpande verksamheten			
Rörelseresultat före finansiella poster		53 757	44 115
Avskrivningar och nedskrivningar		25 264	23 125
Övriga ej likviditetspåverkande poster			
- Förlust vid avyttring av anläggningstillgångar		1 126	1 894
- Vinst vid avyttring av anläggningstillgångar		-217	-189
		<u>79 930</u>	<u>68 944</u>
Erhållen ränta		10	11
Erlagd ränta		-105	-97
Betald inkomstskatt		-4 375	-10 832
		<u>75 460</u>	<u>58 026</u>
Ökning/minskning kundfordringar		-21 595	2 586
Ökning/minskning övriga kortfristiga fordringar		21 344	-1 416
Ökning/minskning leverantörsskulder		-7 301	6 780
Ökning/minskning övriga kortfristiga rörelseskulder		-7 100	18 742
		<u>60 808</u>	<u>84 716</u>
Kassaflöde från den löpande verksamheten		60 808	84 716
Investeringsverksamheten			
Investeringar i materiella anläggningstillgångar		-78 704	-79 660
Sålda materiella anläggningstillgångar		217	70 097
		<u>-78 487</u>	<u>-9 563</u>
Kassaflöde från investeringsverksamheten		-78 487	-9 563
Finansieringsverksamheten			
Lämnade/återbetalda koncerninterna lån		69 908	-69 908
Utbetald utdelning		-69 908	-
Utnyttjad checkkredit		16 042	-2 084
		<u>16 042</u>	<u>-71 992</u>
Kassaflöde från finansieringsverksamheten		16 042	-71 992
Årets kassaflöde		-1 637	3 161
Likvida medel vid årets början		3 161	-
		<u>1 524</u>	<u>3 161</u>
Likvida medel vid årets slut	24	1 524	3 161

Noter

Not 1 Redovisnings- och värderingsprinciper

Årsredovisningen har upprättats enligt årsredovisningslagen och Bokföringsnämndens allmänna råd BFNAR 2012:1 Årsredovisning och koncernredovisning (K3). Redovisningsprinciperna är oförändrade jämfört med föregående år.

Intäkter

Intäkter för distribuerad energi och fiberverksamhet redovisas vid leverans till kund, i enlighet med försäljningsvillkoren. Försäljning redovisas netto efter moms och rabatter. Nyanslutningar intäktsförs när anslutning sker.

Inkomstskatter

Aktuella skatter värderas utifrån de skattesatser och skatteregler som gäller på balansdagen. Uppskjutna skatter värderas utifrån de skattesatser och skatteregler som är beslutade före balansdagen.

Uppskjuten skattefordran avseende framtida skattemässiga avdrag redovisas i den utsträckning det är sannolikt att avdraget kan avräknas mot överskott vid framtida beskattning.

Fordringar och skulder nettoredovisas endast när det finns en legal rätt till kvittning.

Aktuell skatt, liksom förändring i uppskjuten skatt, redovisas i resultaträkningen om inte skatten är hänförlig till en händelse eller transaktion som redovisas direkt i eget kapital. Skatteeffekter av poster som redovisas direkt mot eget kapital, redovisas mot eget kapital.

Leasing

Samtliga leasingavtal där företaget är leasagare redovisas som operationell leasing (hyresavtal), oavsett om avtalen är finansiella eller operationella. Leasingavgiften redovisas som en kostnad linjärt över leasingperioden.

Ersättningar till anställda

Kortfristiga ersättningar: Kortfristiga ersättningar utgörs av lön, sociala avgifter, betald semester, betald sjukfrånvaro, sjukvård och eventuell bonus. Kortfristiga ersättningar redovisas som en kostnad och en skuld då det finns en legal eller informell förpliktelse att betala ut en ersättning.

Ersättningar efter avslutad anställning: I företaget förekommer såväl avgiftsbestämda som förmånsbestämda pensionsplaner. I avgiftsbestämda planer betalar företaget fastställda avgifter till ett annat företag och har inte någon legal eller informell förpliktelse att betala något ytterligare även om det andra företaget inte kan uppfylla sitt åtagande. Företagets resultat belastas för kostnader i takt med att de anställdas pensionsberättigade tjänster utförts. Företaget redovisar förmånsbestämda pensionsplaner i enlighet med K3s förenklingsregler vilket innebär att pensionspremier betalas och dessa planer redovisas som avgiftsbestämda planer.

Ersättningar vid uppsägning: Ersättningar vid uppsägning utgår då företaget beslutar att avsluta en anställning före den normala tidpunkten för anställningens upphörande eller då en anställd accepterar ett erbjudande om frivillig avgång i utbyte mot sådan ersättning. Om ersättningen inte ger företaget

någon framtida ekonomisk fördel redovisas en skuld och en kostnad när företaget har en legal eller informell förpliktelse att lämna sådan ersättning. Ersättningen värderas till den bästa uppskattningen av den ersättning som skulle krävas för att reglera förpliktelsen på balansdagen.

Immateriella- och materiella anläggningstillgångar

Immateriella och materiella anläggningstillgångar redovisas till anskaffningsvärde minskat med ackumulerade avskrivningar. I anskaffningsvärdet ingår utgifter som direkt kan hänföras till förvärvet av tillgången.

När en komponent i en materiell anläggningstillgång byts ut, utrangeras eventuell kvarvarande del av den gamla komponenten och den nya komponentens anskaffningsvärde aktiveras.

Tillkommande utgifter som avser tillgångar som inte delas upp i komponenter läggs till anskaffningsvärdet om de beräknas ge företaget framtida ekonomiska fördelar, till den del tillgångens prestanda ökar i förhållande till tillgångens värde vid anskaffningstidpunkten. Utgifter för löpande reparation och underhåll redovisas som kostnader.

Realisationsvinst respektive realisationsförlust vid avyttring av en anläggningstillgång redovisas som Övrig rörelseintäkt respektive Övrig rörelsekostnad. Inga låneutgifter aktiveras.

Immateriella anläggningstillgångar avskrivs linjärt över den bedömda nyttjandetiden. Materiella anläggningstillgångar skrivs av systematiskt över tillgångens bedömda nyttjandeperiod. Företagets mark har obegränsad nyttjandeperiod och skrivs inte av. Linjär avskrivningsmetod används för övriga typer av materiella anläggningstillgångar.

Följande avskrivningstider tillämpas:	<u>Antal år</u>
Immateriella tillgångar	20
Byggnader	33
Maskiner och tekniska anläggningar	5-33
Inventarier, verktyg och installationer	5-10

Nedskrivningar av icke-finansiella tillgångar

När det finns en indikation på att en tillgångs värde minskat, görs en prövning av nedskrivningsbehov. Har tillgången ett återvinningsvärde som är lägre än det redovisade värdet, skrivs den ner till återvinningsvärdet. Vid bedömning av nedskrivningsbehov grupperas tillgångarna på de lägsta nivåer där det finns separata identifierbara kassaflöden (kassagenererande enheter). För tillgångar, andra än goodwill, som tidigare skrivits ner görs per varje balansdag en prövning av om återföring bör göras.

Finansiella instrument

Finansiella instrument som redovisas i balansräkningen inkluderar kundfordringar och övriga fordringar, kortfristiga placeringar, leverantörsskulder och låneskulder. Instrumenten redovisas i balansräkningen när företaget blir part i instrumentets avtalsmässiga villkor. Finansiella tillgångar tas bort från balansräkningen när rätten att erhålla kassaflöden från instrumentet har löpt ut eller överförs och företaget har överfört i stort sett alla risker och förmåner som är förknippade med äganderätten. Finansiella skulder tas bort från balansräkningen när förpliktelserna har reglerats eller på annat sätt upphört. ¹²

Kundfordringar och övriga fordringar

Fordringar redovisas som omsättningstillgångar med undantag för poster med förfallodag mer än 12 månader efter balansdagen, vilka klassificeras som anläggningstillgångar. Fordringar tas upp till det belopp som förväntas bli inbetalt efter avdrag för individuellt bedömda osäkra fordringar.

Kortfristiga placeringar

Värdepapper som är anskaffade med avsikt att innehas kortsiktigt redovisas inledningsvis till anskaffningsvärde och i efterföljande värderingar i enlighet med lägsta värdets princip till det lägsta av anskaffningsvärde och marknadsvärde.

Låneskulder och leverantörsskulder

Låneskulder och leverantörsskulder redovisas initialt till anskaffningsvärde efter avdrag för transaktionskostnader. Skiljer sig det redovisade beloppet från det belopp som ska återbetalas vid förfallotidpunkten periodiseras mellanskillnaden som räntekostnad över lånets löptid med hjälp av instrumentets effektivränta. Härigenom överensstämmer vid förfallotidpunkten det redovisade beloppet och det belopp som ska återbetalas.

Kvittning av finansiell fordran och finansiell skuld

En finansiell tillgång och en finansiell skuld kvittas och redovisas med ett nettobelopp i balansräkningen endast då legal kvittningsrätt föreligger samt då en reglering med ett nettobelopp avses ske eller då en samtida avyttring av tillgången och reglering av skulden avses ske.

Nedskrivningsprövning av finansiella anläggningstillgångar

Vid varje balansdag bedömer bolaget om det finns någon indikation på nedskrivningsbehov i någon av de finansiella anläggningstillgångarna. Nedskrivning sker om värdenedgången bedöms vara bestående. Nedskrivning redovisas i resultaträkningsposten Resultat från övriga värdepapper och fordringar som är anläggningstillgångar. Nedskrivningsbehovet prövas individuellt för aktier och andelar och övriga enskilda finansiella anläggningstillgångar som är väsentliga. Exempel på indikationer på nedskrivningsbehov är negativa ekonomiska omständigheter eller ogynnsamma förändringar av branschvillkor i företag vars aktier bolaget investerat i.

Kassaflödesanalys

Kassaflödesanalysen upprättas enligt indirekt metod. Det redovisade kassaflödet omfattar endast transaktioner som medfört in- eller utbetalningar.

Som likvida medel klassificerar företaget, förutom kassamedel, disponibla tillgodohavanden hos banker.

Eget kapital

Eget kapital delas in i bundet och fritt kapital, i enlighet med ÅRLs indelning.

Obeskattade reserver

Obeskattade reserver redovisas med bruttobelopp i balansräkningen, inklusive den uppskjutna skatteskuld som är hänförlig till reserverna.

Bokslutsdispositioner

Förändringar av obeskattade reserver redovisas som bokslutsdispositioner i resultaträkningen. Koncernbidrag redovisas som bokslutsdispositioner. ^{1/2}

Uppgift om moderbolag

Moderföretag i den koncern där Malungs Elnät AB är dotterföretag, och där koncernredovisning upprättas, är Malungs Elverk AB, org nr 556013-6896 med säte i Malung-Sälens kommun.

Nyckeltalsdefinitioner

Soliditet

Eget kapital och obeskattade reserver (med avdrag för latent skatteskuld) i förhållande till balansomslutningen.

Avkastning på totalt kapital

Resultat före finansiella kostnader i förhållande till balansomslutningen.

Avkastning på eget kapital

Resultat efter finansiella poster i förhållande till eget kapital och obeskattade reserver (med avdrag för latent skatteskuld).

Not 2 Inköp och försäljningar mellan koncernföretag

	<u>2022</u>	<u>2021</u>
Av bolagets intäkter avser försäljning av tjänster till koncernföretag	4 554	4 689
Av bolagets inköp avser inköp tjänster från koncernföretag	5 670	5 458

Not 3 Ersättning till revisorerna

	<u>2022</u>	<u>2021</u>
Revisionsuppdraget	141	136
Övriga tjänster	4	20
Summa	<u>145</u>	<u>156</u> ^{1/3}

Not 4 Nätintäkternas fördelning på verksamhetsgrenar

	<u>2022</u>	<u>2021</u>
Nätintäkterna fördelar sig på verksamhetsgrenar enligt följande:		
Elnät	165 449	153 736
Energiskatt intäktsförd	71 378	75 520
Energiskatt avgående	-71 378	-75 520
Fibernät	-	-
Summa	<u>165 449</u>	<u>153 736</u>

Not 5 Operationella leasingavtal

	<u>2022</u>	<u>2021</u>
Framtida minimileaseavgifter, som ska erläggas avseende icke uppsägningsbara leasingavtal:		
Förfaller till betalning inom ett år	2 355	2 250
Förfaller till betalning senare än ett men inom 5 år	1 581	1 448
	<u>3 936</u>	<u>3 698</u>
Under perioden kostnadsförda leasingavgifter	3 878	4 065

I bolagets redovisning utgörs den operationella leasingen i allt väsentligt av hyrda fastigheter/lokaler. Hyresgivare är moderbolaget Malungs Elverk AB och avtalet gäller tills vidare med sex månaders ömsesidig uppsägningstid.

Not 6 Löner, andra ersättningar och sociala kostnader

	<u>2022</u>	<u>2021</u>
Medelantalet anställda		
Kvinnor	11	10
Män	50	46
Totalt	<u>61</u>	<u>56</u>

	<u>2022</u>	<u>2021</u>
Löner, ersättningar, sociala avgifter och pensionskostnader		
Löner och ersättningar till styrelsen och verkställande direktören	1 345	1 269
Löner och ersättningar till övriga anställda	27 591	25 466
	<u>28 936</u>	<u>26 735</u>
Sociala avgifter enligt lag och avtal	9 000	8 379
Pensionskostnader för styrelsen och verkställande direktören	468	461
Pensionskostnader för övriga anställda	2 076	1 958
	<u>40 480</u>	<u>37 533</u>

Verkställande direktören har vid en uppsägning från bolagets sida rätt till lön under uppsägningstiden 6 månader samt därtill en engångsersättning uppgående till fyra månadslöner.

Styrelseledamöter och ledande befattningshavare

Antal styrelseledamöter på balansdagen

Kvinnor	2	1
Män	7	8
	—	—
Totalt	<u>9</u>	<u>9</u>

Antal verkställande direktörer och andra ledande befattningshavare

Kvinnor	1	1
Män	4	4
	—	—
Totalt	<u>5</u>	<u>5</u>

Not 7 Avskrivningar enligt plan och nedskrivningar

	<u>2022-12-31</u>	<u>2021-12-31</u>
Byggnader	-114	-615
Maskiner och andra tekniska anläggningar	-24 152	-21 567
Inventarier och verktyg	-999	-943
	<u>-25 265</u>	<u>-23 125</u>

Not 8 Bokslutsdispositioner

	<u>2022</u>	<u>2021</u>
Skillnad mellan bokförda avskrivningar och avskrivningar enligt plan	-33 500	-27 100
Upplösning av periodiseringsfond	6 813	3 420
Summa	<u>-26 687</u>	<u>-23 680</u>

Not 9 Skatt på årets resultat

	<u>2022</u>	<u>2021</u>
Aktuell skatt	-2 615	-4 375
Uppskjuten skatt	-3 081	3 098
Skatt på årets resultat	<u>-5 696</u>	<u>-1 277</u>
Redovisat resultat före skatt	26 975	16 953
Skatt beräknad enligt gällande skattesats 20,6% (20,6%)	-5 557	-4 192
Skatteeffekt av ej avdragsgilla kostnader	-41	-113
Skatteeffekt av ej skattepliktiga intäkter	2	-
Skatteeffekt av schablonränta på periodiseringsfond	-16	-19
Skatteeffekt pga ytterligare skattemässig återföring av periodiseringsfond	-84	-42
Skatteeffekt pga ändrad skattesats	-	4
Skattereduktion för inventarieinköp	-	3 086
Redovisad skattekostnad	<u>-5 696</u>	<u>-1 276</u> ¹²

Not 10 Nyttjanderätt reservkraftverk

	<u>2022-12-31</u>	<u>2021-12-31</u>
Ingående anskaffningsvärden	3 709	3 709
Årets förändringar	—	—
Utgående ackumulerade anskaffningsvärden	3 709	3 709
Ingående avskrivningar	-3 709	-3 709
Årets förändringar	—	—
Utgående ackumulerade avskrivningar	-3 709	-3 709
Utgående restvärde enligt plan	<u>0</u>	<u>0</u>

Not 11 Byggnader och mark

	<u>2022-12-31</u>	<u>2021-12-31</u>
Ingående anskaffningsvärden	6 646	6 113
Årets förändringar		
- Inköp	—	533
Utgående ackumulerade anskaffningsvärden	6 646	6 646
Ingående avskrivningar	-4 683	-4 068
Årets förändringar		
-Avskrivningar	-114	-615
Utgående ackumulerade avskrivningar	-4 797	-4 684
Utgående restvärde enligt plan	<u>1 849</u>	<u>1 962</u>

Not 12 Maskiner och andra tekniska anläggningar

	<u>2022-12-31</u>	<u>2021-12-31</u>
Ingående anskaffningsvärden	683 910	760 737
Årets förändringar		
-Inköp	50 951	55 963
-Överfört från pågående nyanläggningar	22 915	6 842

	<u>2022-12-31</u>	<u>2021-12-31</u>
-Försäljningar och utrangeringar	-5 343	-139 631
Utgående ackumulerade anskaffningsvärden	752 433	683 911
Ingående avskrivningar	-271 236	-272 572
Årets förändringar		
-Försäljningar och utrangeringar	4 217	22 903
-Avskrivningar	-24 152	-21 567
Utgående ackumulerade avskrivningar	-291 171	-271 237
Ingående nedskrivningar	-	-45 000
- Försäljningar och utrangeringar	-	45 000
Utgående ackumulerade nedskrivningar	0	0
Utgående restvärde enligt plan	<u>461 262</u>	<u>412 674</u>

Not 13 Inventarier och verktyg

	<u>2022-12-31</u>	<u>2021-12-31</u>
Ingående anskaffningsvärden	24 936	27 752
Årets förändringar		
-Inköp	1 310	1 169
-Försäljningar och utrangeringar	-974	-3 985
Utgående ackumulerade anskaffningsvärden	25 272	24 936
Ingående avskrivningar	-21 979	-25 022
Årets förändringar		
-Försäljningar och utrangeringar	974	3 985
-Avskrivningar	-999	-943
Utgående ackumulerade avskrivningar	-22 004	-21 980
Utgående restvärde enligt plan	<u>3 268</u>	<u>2 956</u>

Not 14 Pågående nyanläggningar

	<u>2022-12-31</u>	<u>2021-12-31</u>
Ingående nedlagda kostnader	41 359	26 279
Under året nedlagda kostnader	26 444	21 995
Under året färdigställda anläggningar	-22 915	-6 842
Kostnadsföring under året	-	-73
	<hr/>	<hr/>
Utgående nedlagda kostnader	<u>44 888</u>	<u>41 359</u>

Not 15 Fordringar hos koncernföretag

	<u>2022-12-31</u>	<u>2021-12-31</u>
Ingående ackumulerade anskaffningsvärden	69 908	-
- Tillkommande fordringar	-	69 908
- Avgående fordringar	-69 908	-
	<hr/>	<hr/>
Utgående ackumulerade anskaffningsvärden	0	69 908
	<hr/>	<hr/>
Utgående ackumulerade nedskrivningar	0	0
Utgående redovisat värde	<u>0</u>	<u>69 908</u>

Not 16 Uppskjuten skatt

	<u>2022</u>	<u>2021</u>
Temporära skillnader föreligger i de fall tillgångar eller skulder redovisade respektive skattemässiga värden är olika. Temporära skillnader avseende följande poster har resulterat i uppskjutna skatter:		
Uppskjuten skatteskuld hänförlig till temporära skillnader byggnader	-	-5
Uppskjuten skattefordran hänförlig till skattereduktion för inventarieinköp	-	3 086
	<hr/>	<hr/>
	0	3 081
	<hr/>	<hr/>

Not 17 Övriga kortfristiga fordringar

Dalakraft AB har till och med september 2022 fakturerat nätavgifter på uppdrag av Malung-Sälens Elnät AB. I posten ingår en avräkningsfordran för sådan fakturering med 0 (62.243).

Not 18 Förutbetalda kostnader och upplupna intäkter

	<u>2022-12-31</u>	<u>2021-12-31</u>
Förutbetalda kostnader	405	404
Upplupna nätintäkter	32 061	-
Upplupna intäkter	3 415	206
Summa	<u>35 881</u>	<u>610</u>

Not 19 Checkräkningskredit

	<u>2022-12-31</u>	<u>2021-12-31</u>
Beviljat belopp på checkräkningskredit uppgår till	30 000	10 000
Utnyttjad del uppgår till	16 042	-

Not 20 Förslag till vinstdisposition (kronor)

Till bolagsstämman förfogande står följande vinstmedel:

Balanserade vinstmedel	121 397 639
Årets vinst	21 278 450
	<u>142 676 089</u>
Styrelsen föreslår att vinstmedlen disponeras så	
att i ny räkning överföres	<u>142 676 089</u>
	<u>142 676 089</u> ^{1/2}

Not 21 Aktiekapital

Aktiekapitalet består av 1000 st aktier med kvotvärde 100 kr.

Not 22 Obeskattade reserver

	<u>2022-12-31</u>	<u>2021-12-31</u>
Akkumulerad skillnad mellan bokförda avskrivningar och avskrivningar enligt plan	369 000	335 500
Periodiseringsfonder	8 700	15 513
Summa	<u>377 700</u>	<u>351 013</u>

Not 23 Upplupna kostnader och förutbetalda intäkter

	<u>2022-12-31</u>	<u>2021-12-31</u>
Upplupna personalkostnader	3 772	2 940
Särskild löneskatt på pensionskostnader	-	472
Upplupna nätavgifter	5 372	4 674
Upplupna övriga kostnader	245	365
Förutbetald anslutningsavgift	8 236	4 114
	<u>17 625</u>	<u>12 566</u>


Not 24 Likvida medel

	<u>2022</u>	<u>2021</u>
Banktillgodohavanden	1 523	3 161
Likvida medel i kassaflödesanalysen	<u>1 523</u>	<u>3 161</u>

Malung 2023-04-04

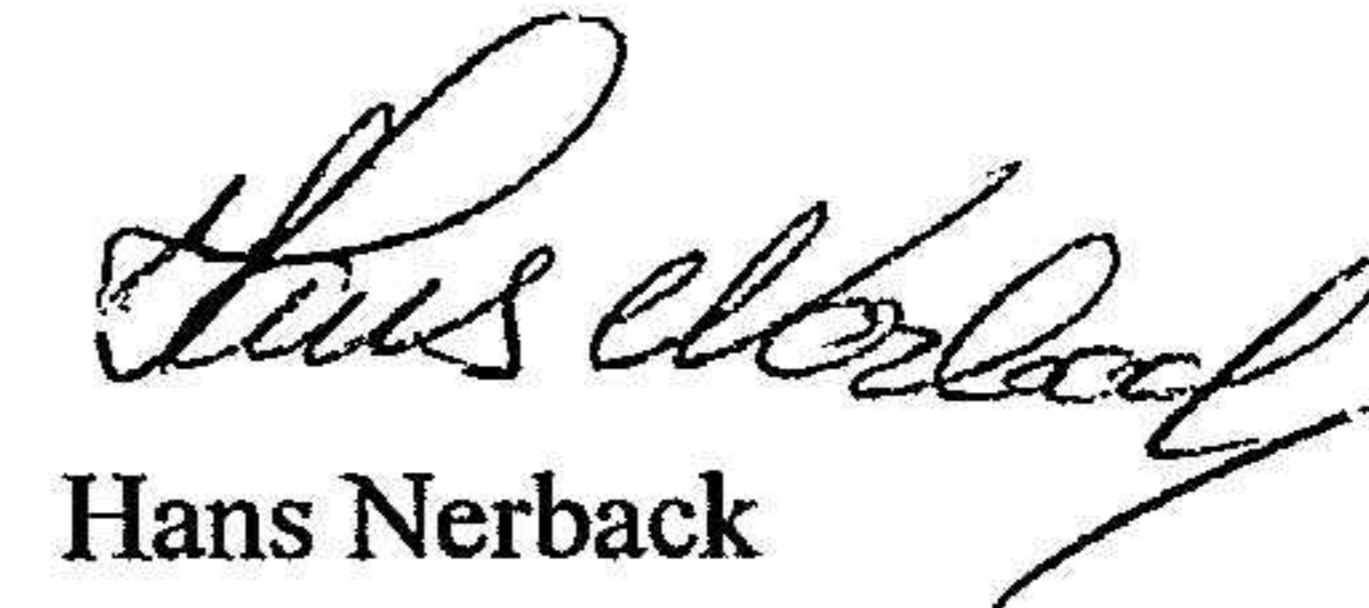

Jan Jespersen
Ordförande


Sören Bjurström
Vice ordförande



Fredrik Eriksson


Birgitta Örjas


Pär Unander


Hans Nerback


Göran Tenn



Fredrik Karlsson
Arbetsgarerepresentant SEKO


Christina Branäs
Arbetsgarerepresentant Vision



Daniel Segerholm
Verkställande direktör

Vår revisionsberättelse har avgivits 2023 - 04 - 20.


Ing-Britt Dahlman
Auktoriserad revisor


Anders Hvittfeldt
Auktoriserad revisor

REVISIONSBERÄTTELSE

Till bolagsstämman i Malung- Sälens Elnät AB
Org.nr. 556527-4817

Rapport om årsredovisningen

Uttalanden

Vi har utfört en revision av årsredovisningen för Malung- Sälens Elnät AB för år 2022. Bolagets årsredovisning ingår på sidorna 70-90 i bolagets koncernrapport.

Enligt vår uppfattning har årsredovisningen upprättats i enlighet med årsredovisningslagen och ger en i alla väsentliga avseenden rättvisande bild av Malung- Sälens Elnät ABs finansiella ställning per den 31 december 2022 och av dess finansiella resultat och kassaflöde för året enligt årsredovisningslagen. Förvaltningsberättelsen är förenlig med årsredovisningens övriga delar.

Vi tillstyrker därför att bolagsstämman fastställer resultaträkningen och balansräkningen.

Grund för uttalanden

Vi har utfört revisionen enligt International Standards on Auditing (ISA) och god revisionssed i Sverige. Vårt ansvar enligt dessa standarder beskrivs närmare i avsnittet "Revisorns ansvar". Vi är oberoende i förhållande till Malung- Sälens Elnät AB enligt god revisorssed i Sverige och har i övrigt fullgjort vårt yrkesetiska ansvar enligt dessa krav.

Vi anser att de revisionsbevis vi har inhämtat är tillräckliga och ändamålsenliga som grund för våra uttalanden.

Styrelsens och verkställande direktörens ansvar

Det är styrelsen och verkställande direktören som har ansvaret för att årsredovisningen upprättas och att den ger en rättvisande bild enligt årsredovisningslagen. Styrelsen och verkställande direktören ansvarar även för den interna kontroll som de bedömer är nödvändig för att upprätta en årsredovisning som inte innehåller några väsentliga felaktigheter, vare sig dessa beror på oegentligheter eller misstag.

Vid upprättandet av årsredovisningen ansvarar styrelsen och verkställande direktören för bedömningen av bolagets förmåga att fortsätta verksamheten. De upplyser, när så är tillämpligt, om förhållanden som kan påverka förmågan att fortsätta verksamheten och att använda antagandet om fortsatt drift. Antagandet om fortsatt drift tillämpas dock inte om styrelsen och verkställande direktören avser att likvidera bolaget, upphöra med verksamheten eller inte har något realistiskt alternativ till att göra något av detta.

Revisorns ansvar

Våra mål är att uppnå en rimlig grad av säkerhet om huruvida årsredovisningen som helhet inte innehåller några väsentliga felaktigheter, vare sig dessa beror på oegentligheter eller misstag, och att lämna en revisionsberättelse som innehåller våra uttalanden. Rimlig säkerhet är en hög grad av säkerhet, men är ingen garanti för att en revision som utförs enligt ISA och god revisionssed i Sverige alltid kommer att upptäcka en väsentlig felaktighet om en sådan finns. Felaktigheter kan uppstå på grund av oegentligheter eller misstag och anses vara väsentliga om de enskilt eller tillsammans rimligen kan förväntas påverka de ekonomiska beslut som användare fattar med grund i årsredovisningen. En ytterligare beskrivning av vårt ansvar för revisionen av årsredovisningen finns på Revisorsinspektionens webbplats: www.revisorsinspektionen.se/revisornsansvar. Denna beskrivning är en del av revisionsberättelsen.

Rapport om andra krav enligt lagar och andra författningar

Uttalanden

Utöver vår revision av årsredovisningen har vi även utfört en revision av styrelsens och verkställande direktörens förvaltning för Malung- Sälens Elnät AB för år 2022 samt av förslaget till dispositioner beträffande bolagets vinst eller förlust.

Vi tillstyrker att bolagsstämman disponerar vinsten enligt förslaget i förvaltningsberättelsen och beviljar styrelsens ledamöter och verkställande direktören ansvarsfrihet för räkenskapsåret.

Grund för uttalanden

Vi har utfört revisionen enligt god revisionssed i Sverige. Vårt ansvar enligt denna beskrivs närmare i avsnittet "Revisorns ansvar". Vi är oberoende i förhållande till Malung- Sälens Elnät AB enligt god revisorssed i Sverige och har i övrigt fullgjort vårt yrkesetiska ansvar enligt dessa krav.

Vi anser att de revisionsbevis vi har inhämtat är tillräckliga och ändamålsenliga som grund för våra uttalanden.

Styrelsens och verkställande direktörens ansvar

Det är styrelsen som har ansvaret för förslaget till dispositioner beträffande bolagets vinst eller förlust. Vid förslag till utdelning innefattar detta bland annat en bedömning av om utdelningen är försvarlig med hänsyn till de krav som bolagets verksamhetsart, omfattning och risker ställer på storleken av bolagets egna kapital, konsolideringsbehov, likviditet och ställning i övrigt.

Styrelsen ansvarar för bolagets organisation och förvaltningen av bolagets angelägenheter. Detta innefattar bland annat att fortlöpande bedöma bolagets ekonomiska situation och att tillse att bolagets organisation är utformad så att bokföringen, medelsförvaltningen och bolagets ekonomiska angelägenheter i övrigt kontrolleras på ett betryggande sätt. Verkställande direktören ska sköta den löpande förvaltningen enligt styrelsens riktlinjer och anvisningar och bland annat vidta de åtgärder som är nödvändiga för att bolagets bokföring ska fullgöras i överensstämmelse med lag och för att medelsförvaltningen ska skötas på ett betryggande sätt.

Revisorns ansvar

Vårt mål beträffande revisionen av förvaltningen, och därmed vårt uttalande om ansvarsfrihet, är att inhämta revisionsbevis för att med en rimlig grad av säkerhet kunna bedöma om någon styrelseledamot eller verkställande direktören i något väsentligt avseende:

- företagit någon åtgärd eller gjort sig skyldig till någon försummelse som kan föranleda ersättningsskyldighet mot bolaget, eller
- på något annat sätt handlat i strid med aktiebolagslagen, årsredovisningslagen eller bolagsordningen.

Vårt mål beträffande revisionen av förslaget till dispositioner av bolagets vinst eller förlust, och därmed vårt uttalande om detta, är att med rimlig grad av säkerhet bedöma om förslaget är förenligt med aktiebolagslagen.

Rimlig säkerhet är en hög grad av säkerhet, men ingen garanti för att en revision som utförs enligt god revisionssed i Sverige alltid kommer att upptäcka åtgärder eller försummelser som kan föranleda ersättningsskyldighet mot bolaget, eller att ett förslag till dispositioner av bolagets vinst eller förlust inte är förenligt med aktiebolagslagen.

En ytterligare beskrivning av vårt ansvar för revisionen av förvaltningen finns på Revisorsinspektionens webbplats: www.revisorsinspektionen.se/revisornsansvar. Denna beskrivning är en del av revisionsberättelsen.

Mora den 20 april 2023



Ing-Britt Dahlman
Auktoriserad revisor



Anders Hvittfeldt
Auktoriserad revisor