

Årsredovisning för
Prostaker Esports Ventures AB
556946-5288


Räkenskapsåret
2021-09-01 - 2022-08-31

Innehållsförteckning:	Sida
Förvaltningsberättelse	1
Resultaträkning	2
Balansräkning	3-4
Noter	5-6
Underskrifter	6

Fastställelseintyg


Undertecknad styrelseledamot i Prostaker Esports Ventures AB intyggar härmed dels att denna kopia av årsredovisningen överensstämmer med originalet, dels att resultat- och balansräkningen fastställts på årsstämma 2023-02-28. Stämman beslutade också att godkänna styrelsens förslag till resultatdisposition.

Göteborg 2023-02-28


Anders Holmstedt
Styrelseledamot

Vidimeras:

JESPER BERGQVIST
711020-5098
0730-973444



Resultaträkning

Belopp i kr	Not	2021-09-01- 2022-08-31	2020-09-01- 2021-08-31
Rörelseintäkter, lagerförändring m.m.			
Övriga rörelseintäkter		-	300 000
Summa rörelseintäkter, lagerförändring m.m.		-	300 000
Rörelsekostnader			
Övriga externa kostnader		-	-257 728
Av- och nedskrivningar av materiella och immateriella anläggningstillgångar		-839 880	-839 880
Summa rörelsekostnader		-839 880	-1 097 608
Rörelseresultat		-839 880	-797 608
Finansiella poster			
Räntekostnader och liknande resultatposter		-	-102 000
Summa finansiella poster		-	-102 000
Resultat efter finansiella poster		-839 880	-899 608
Bokslutsdispositioner			
Resultat före skatt		-839 880	-899 608
Skatter			
Årets resultat		-839 880	-899 608

2023031511771

JB
A7

Företaget med säte i Göteborg registrerades år 2013 och bedriver numera verksamhet med produkt- och tjänsteutveckling riktade mot radio-, TV-, telefoni- och internet samt spelutveckling.

Företaget är ett helägt dotterbolag till International Gaming Systems AB, org nr 556723-1518, med säte i Göteborg.

Företaget har inte haft någon verksamhet under räkenskapsåret.

Väsentliga händelser under räkenskapsåret

Bolagets aktiekapitalet är förbrukat per bokslutsdatum.

Flerårsöversikt

	2021/2022	2020/2021	2019/2020	Belopp i kr 2018/2019
Nettoomsättning	-			-
Resultat efter finansiella poster	-839 880	-899 608	5 150	-
Soliditet, %	negativt	5	100	negativt

Förändringar i eget kapital

	Aktie- kapital	Reserv- fond	Fritt eget kapital
Vid årets början	50 000		148 858
<i>Disposition enl årsstämmobeslut</i>			
Årets resultat			-839 880
Vid årets slut	50 000		-691 022

Erhållna aktieägartillskott uppgår till 1 098 396,13kr (1 098 396,13kr).

Resultatdisposition

	Belopp i kr
Styrelsen föreslår att ansamlade förluster , -691 022 kronor, disponeras enligt följande:	
balanserat resultat	148 858
årets resultat	-839 880
Totalt	-691 022
disponeras för	-691 022
balanseras i ny räkning	-691 022
Summa	-691 022

Bolagets resultat och ställning framgår av efterföljande resultat- och balansräkningar med noter.

Balansräkning

Belopp i kr	Not	2022-08-31	2021-08-31
EGET KAPITAL OCH SKULDER			
Eget kapital			
<i>Bundet eget kapital</i>			
Aktiekapital		50 000	50 000
Summa bundet eget kapital		50 000	50 000
<i>Fritt eget kapital</i>			
Balanserat resultat		148 858	1 048 465
Årets resultat		-839 880	-899 608
Summa fritt eget kapital		-691 022	148 857
Summa eget kapital		-641 022	198 857
Långfristiga skulder			
Övriga skulder		52 794	52 794
Summa långfristiga skulder		52 794	52 794
Kortfristiga skulder			
Övriga skulder		3 501 297	3 501 297
Upplupna kostnader och förutbetalda intäkter		-	1
Summa kortfristiga skulder		3 501 297	3 501 298
SUMMA EGET KAPITAL OCH SKULDER		2 913 069	3 752 949

2023031511773

Noter

Belopp i kr om inget annat anges.

Not 1 Redovisningsprinciper

Årsredovisningen har upprättats i enlighet med Årsredovisningslagen och Bokföringsnämndens allmänna råd BFNAR 2016:10 Årsredovisning i mindre företag.

Avskrivningsprinciper för anläggningstillgångar

Avskrivningar enligt plan baseras på ursprungliga anskaffningsvärden och beräknad nyttjandeperiod. Följande avskrivningstider tillämpas:

<i>Anläggningstillgångar</i>	<i>År</i>
Immateriella anläggningstillgångar:	
-Koncessioner, patent, licenser, varumärken och likn rättigheter	5
Materiella anläggningstillgångar:	

Skillnaden mellan ovan nämnda avskrivningar och skattemässigt gjorda avskrivningar redovisas som ackumulerade överavskrivningar, vilka ingår i obeskattade reserver.

Definition av nyckeltal

Nettoomsättning

Rörelsens huvudintäkter, fakturerade kostnader, sidointäkter samt intäktskorrigeringar.

Resultat efter finansiella poster

Resultat efter finansiella intäkter och kostnader, men före skatter.

Soliditet

(Totalt eget kapital + (100% - aktuell bolagsskattesats av obeskattade reserver)) / Totala tillgångar

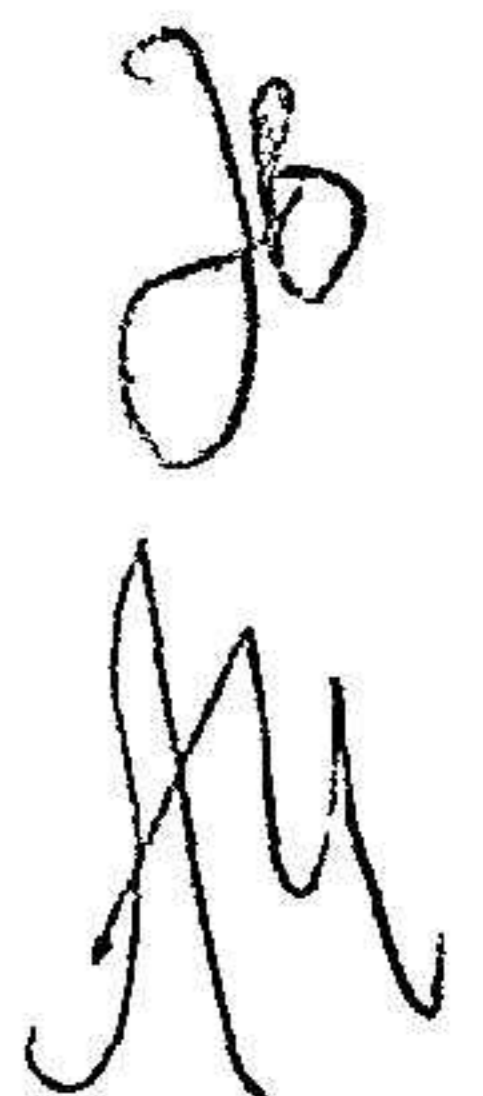
Not 2 Personal

Personal

Bolaget har inte haft några anställda och inga löner har betalats ut.

Not 3 Koncessioner, patent, licenser, varumärken och likn rättigheter

	2022-08-31	2021-08-31
Ackumulerade anskaffningsvärden:		
-Vid årets början	4 199 400	4 199 400
-Nyanskaffningar		
	<u>4 199 400</u>	<u>4 199 400</u>
Ackumulerade avskrivningar enligt plan:		
-Vid årets början	-839 880	-839 880
-Årets avskrivning enligt plan	-839 880	-839 880
	<u>-1 679 760</u>	<u>-839 880</u>
Redovisat värde vid årets slut	2 519 640	3 359 520



Not 4 Andelar i koncernföretag

	2022-08-31	2021-08-31
Akkumulerade anskaffningsvärden:		
-Förvärv	93 360	93 360
Redovisat värde vid årets slut	93 360	93 360

Specifikation av bolagets innehav av aktier och andelar i koncernföretag

Ägarandelen av kapitalet avses, vilket även överensstämmer med andelen av rösterna för totalt antal aktier.

Dotterföretag / Org nr / Säte	Antal andelar	i %	Redovisat värde
PRO E SPOR ILETISIM HIZMETLERI LIMITED SIRKETI 287135-5 , Istanbul	79 200	99	93 360
			93 360

Not 5 Ställda säkerheter och eventualförpliktelser

Ställda säkerheter

	2022-08-31	2021-08-31
Ställda panter och säkerheter	Inga	Inga

Eventualförpliktelser


Övriga eventualförpliktelser	-	-
Summa eventualförpliktelser	-	-

Not 6 Väsentliga händelser efter räkenskapsårets slut

Inga väsentliga händelser efter räkenskapsårets slut.

Underskrifter

Göteborg 2023-02-28


Anders Holmstedt
Styrelseledamot

