


ÅRSREDOVISNING**ORQAI AKTIEBOLAG****Organisationsnummer 556886-6635****Räkenskapsåret 2022-01-01 - 2022-12-31****FASTSTÄLLELSEINTYG**

Undertecknad styrelseledamot intygar härmed, dels att denna kopia av årsredovisningen överensstämmer med originalet, dels att resultat- och balansräkningen fastställts på ordinarie bolagsstämma 2023-01-21. Stämman beslöt tillika godkänna styrelsens och verkställande direktörens förslag till resultatdisposition.

Stockholm 2023-01-21



Caroline Kåhre
Styrelsens ordförande



Ragnar Kåhre
Verkställande Direktör

ÅRSREDOVISNING

för

ORQAI AKTIEBOLAG

Organisationsnummer 556886-6635

Räkenskapsåret 2022-01-01 - 2022-12-31

STYRELSENS YTTRANDE OM VÄRDEÖVERFÖRING ENLIGT ABL 18:4**för räkenskapsåret 2022-01-01 - 2022-12-31**

Föreslagen värdeöverföring grundar sig på 2022 årsredovisning. Den föreslagna vinstdispositionen samt resultat- och balansräkningar skall framläggas för fastställelse vid bolagsstämman 2023-01-21

Styrelsen och verkställande direktören föreslår att till förfogande stående vinstmedel:


| | |
|------------------|----------------|
| Balanserad vinst | 339 574 |
| Årets resultat | 360 536 |
| | 700 110 |


Disponeras på följande sätt:

| | |
|--|----------------|
| I utdelning till aktieägare lämnas 30 kr per aktie | 300 000 |
| Överföring till balanserat resultat | 400 110 |
| | 700 110 |

Styrelsens uppfattning är att soliditeten är betryggande och att den föreslagna utdelningen inte hindrar bolaget från att fullgöra sina plikter på kort eller lång sikt. Den föreslagna utdelningen kan därmed försvaras med hänsyn till vad som anförs i ABL 17:3 (försiktighetsregeln).

Stockholm 2023-01-21


Caroline Kåhre
Styrelsens ordförande



Ragnar Kåhre
Verkställande Direktör

Styrelsen och verkställande direktören för ORQAI AKTIEBOLAG får härmed avge årsredovisning för räkenskapsåret 2022-01-01 - 2022-12-31.

Årsredovisningen är upprättad i svenska kronor, SEK.

FÖRVALTNINGSBERÄTTELSE

VERKSAMHET

Bolaget har under året främst tillhandahållit konsulttjänster inom området datakommunikation och digital-TV. Under året har bolaget haft huvudsakligen 2 kunder, Edgeware AB och Telia Company AB

FLERÅRSÖVERSIKT

| | 2022 | 2021 | 2020 | 2019 |
|---|-------------|-------------|-------------|-------------|
| Nettoomsättning (tkr) | 1517 | 1489 | 1312 | 240 |
| Resultat efter finansiella poster (tkr) | 606 | 606 | 453 | 19 |

RESULTATDISPOSITION

Styrelsen och verkställande direktören föreslår att till förfogande stående vinstmedel:

| | |
|------------------|----------------|
| Balanserad vinst | 339 574 |
| Årets resultat | 360 536 |
| | 700 110 |

Disponeras på följande sätt:

| | |
|--|----------------|
| I utdelning till aktieägare lämnas 30 kr per aktie | 300 000 |
| Överföring till balanserat resultat | 400 110 |
| | 700 110 |

Bolagets resultat och ställning i övrigt framgår av efterföljande resultat- och balansräkning med tilläggsupplysningar.

RESULTATRÄKNING

2023012402566

| | Not | 2022-01-01 - 2022-12-31 | 2021-01-01 - 2021-12-31 |
|--|-----|----------------------------|----------------------------|
| <u>Rörelseintäkter</u> | | | |
| Nettoomsättning | | 1 516 808 | 1 489 009 |
| Summa rörelseintäkter | | 1 516 808 | 1 489 009 |
| <u>Rörelsekostnader</u> | | | |
| Handelsvaror och köpta tjänster | | -15 418 | -31 863 |
| Övriga externa kostnader | | -156 892 | -131 518 |
| Personalkostnader | 1 | -738 707 | -699 309 |
| Avskrivningar | | 0 | -17 000 |
| Summa rörelsekostnader | | -911 018 | -879 690 |
| Rörelseresultat | | 605 790 | 609 319 |
| <u>Finansiella poster</u> | | | |
| Finansiella intäkter | | 2 427 | 0 |
| Finansiella kostnader | | -2 317 | -3 351 |
| Summa finansiella poster | | 111 | -3 351 |
| Resultat efter finansiella poster | | 605 901 | 605 968 |
| Bokslutsdispositioner | 2 | -150 000 | -150 000 |
| Resultat före skatt | | 455 901 | 455 968 |
| Skatt på årets resultat | | -95 365 | -96 399 |
| <u>Årets resultat</u> | | <u>360 536</u> | <u>359 569</u> |

BALANSRÄKNING

| | Not | 2022-12-31 | 2021-12-31 |
|--|-----|-------------------------|-------------------------|
| <u>Tillgångar</u> | | | |
| <u>Anläggningstillgångar</u> | | | |
| Inventarier | 3 | 0 | 40 000 |
| Summa anläggningstillgångar | | 0 | 40 000 |
| | | | |
| <u>Omsättningstillgångar</u> | | | |
| Kundfordringar | | 461 187 | 181 156 |
| Övriga fordringar | | 133 304 | 22 060 |
| Förutbet. kostnader/Uppl. intäkter | | 0 | 0 |
| Summa kortfristiga fordringar | | 594 491 | 203 216 |
| Kassa och bank | | 1 212 284 | 1 328 813 |
| Summa omsättningstillgångar | | 1 806 775 | 1 532 030 |
| <u>Summa tillgångar</u> | | <u>1 806 775</u> | <u>1 572 030</u> |
| | | | |
| <u>Eget kapital och skulder</u> | | | |
| <u>Eget bundet kapital</u> | | | |
| Akitekaptal | 4 | 50 000 | 50 000 |
| Reservfond | | 0 | 0 |
| Summa eget bundet kapital | | 50 000 | 50 000 |
| | | | |
| <u>Fritt eget kapital</u> | | | |
| Balanserat resultat | | 339 574 | 280 005 |
| Årets resultat | | 360 536 | 359 569 |
| Summa fritt eget kapital | | 700 110 | 639 574 |
| Summa eget kapital | | 750 110 | 689 574 |
| Obeskattade reserver | 5 | 415 000 | 265 000 |
| | | | |
| <u>Kortfristiga skulder</u> | | | |
| Leverantörsskulder | | 0 | 0 |
| Skatteskulder | | 151 599 | 102 006 |
| Övriga skulder | | 400 647 | 450 159 |
| Upplupna kostnader och förutbetalda intäkter | | 89 419 | 65 290 |
| Summa kortfristiga skulder | | 641 665 | 617 455 |
| <u>Summa eget kapital och skulder</u> | | <u>1 806 775</u> | <u>1 572 030</u> |
| | | | |
| <u>Ställda säkerheter och ansvarsförbindelser</u> | | | |
| Ställda säkerheter | | | |
| Ställda panter och säkerheter | | Inga | Inga |
| Ansvarsförbindelser | | Inga | Inga |

TILLÄGGSUPPLYSNINGAR

VÄRDERINGSPRINCIPER

Allmänna upplysningar

Årsredovisningen är upprättad i enlighet med årsredovisningslagen och BFNAR 2008:1 Årsredovisning i mindre aktiebolag (K2).

Årsredovisningen upprättas för första gången i enlighet med BFNAR 2008:1 Årsredovisning i mindre aktiebolag (K2), vilket kan innebära en bristande jämförbarhet mellan räkenskapsåret och det närmast föregående räkenskapsåret.

Fordringar har upptagits till de belopp varmed de beräknas inflyta.

Övriga tillgångar och skulder har upptagits till anskaffningsvärden där inget annat anges.

Intäktsredovisning

Företagets intäkter från uppdrag på löpande räkning redovisas enligt alternativregeln i BFNAR 2003:3. Det innebär att intäkterna redovisas i den takt som utförda tjänster faktureras och utgifterna redovisas som kostnad när de uppkommer. Pågående, ej fakturerade tjänsteuppdrag tas inte upp som tillgång i balansräkningen.

NOTER

1 Anställda och personalkostnader

| | 2022-01-01 | 2021-01-01 |
|----------------------|---------------------|---------------------|
| | - 2022-12-31 | - 2021-12-31 |
| Anställda | | |
| Medelantal anställda | | |
| Kvinnor | 0 | 0 |
| Män | 1 | 1 |
| | 1 | 1 |

| | 2022-01-01 | 2021-01-01 |
|--|---------------------|---------------------|
| | - 2022-12-31 | - 2021-12-31 |
| Löner, ersättningar och sociala kostnader | | |
| Löner och andra ersättningar | -475 000 | -445 394 |
| Pensionskostnader | -43 515 | -37 755 |
| Sociala kostnader | -16 325 | -16 166 |
| | -534 840 | -499 315 |

2 Bokslutsdispositioner

| | 2022-12-31 | 2021-12-31 |
|------------------------------------|-------------------|-------------------|
| Avsättning till periodiseringsfond | -150 000 | -150 000 |
| Återföring från periodiseringsfond | | 0 |
| | -150 000 | -150 000 |

3 Inventarier

| | 2022-12-31 | 2021-12-31 |
|---------------------------------|-------------------|-------------------|
| Ingående anskaffningsvärden | 115 000 | 0 |
| Förändring | -115 000 | 115 000 |
| Accumulerade avskrivningar | 0 | -75 000 |
| Utgående redovisat värde | 0 | 40 000 |

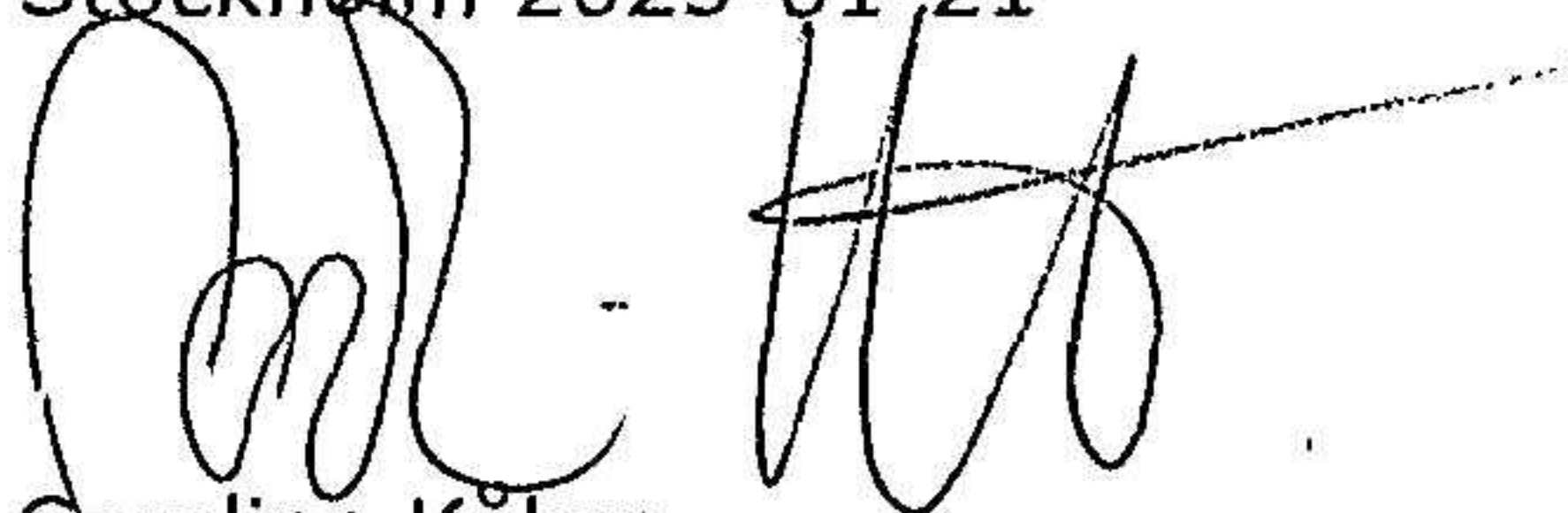
4 Förändring av eget kapital

| | Aktiekapital | Reservfond | Bal resultat | Årets resultat |
|------------------------------|---------------------|-------------------|---------------------|-----------------------|
| Belopp vid årets början | 50 000 | 0 | 280 005 | 359 569 |
| Disp av föreg års resultat | | | 359 569 | -359 569 |
| Utdelning enl. beslut | | | -300 000 | |
| Årets resultat | | | | 360 536 |
| Belopp vid årets slut | 50 000 | 0 | 339 574 | 360 536 |

5 Obeskattade reserver

| | 2022-12-31 | 2021-12-31 |
|-----------------------------|-------------------|-------------------|
| Periodiseringsfond tax 2020 | 5 000 | 5 000 |
| Periodiseringsfond tax 2021 | 110 000 | 110 000 |
| Periodiseringsfond tax 2022 | 150 000 | 150 000 |
| Periodiseringsfond tax 2023 | 150 000 | |
| | 415 000 | 265 000 |

Stockholm 2023-01-21


Caroline Kähre
Styrelsens ordförande



Ragnar Kähre
Verkställande Direktör