

ÅRSREDOVISNING

2022-01-01--2022-12-31

för

HDRI Sweden AB
559026-7836


| Årsredovisningen omfattar: | Sida |
|--|------|
| Förvaltningsberättelse | 1 |
| Resultaträkning | 3 |
| Balansräkning | 4 |
| Rapport över förändring i eget kapital | 6 |
| Noter | 7 |

FASTSTÄLLELSEINTYG

Undertecknad styrelseledamot intygar härmed, dels att denna kopia av årsredovisningen stämmer överens med originalet, dels att resultaträkningen och balansräkningen för företaget har fastställts på årsstämma den 21/4 2023.

Årsstämman beslutade att godkänna styrelsens förslag till resultatdisposition.

Stockholm den 21/4 2023



Erik Fröberg

HDRI Sweden AB
559026-7836

ÅRSREDOVISNING FÖR HDRI SWEDEN AB

Styrelsen och verkställande direktören för HDRI Sweden AB avger härmed årsredovisning för räkenskapsåret 2022-01-01--2022-12-31.

FÖRVALTNINGSBERÄTTELSE

Verksamhetens art och inriktning

HDRI Sweden AB ("Bolaget") skall äga och förvalta fast och lös egendom samt bedriva därmed förenlig verksamhet. Bolaget har inte haft några anställda och några löner eller ersättningar har inte betalats.

Ägarförhållanden

Bolaget ägs till 100 % av Neqst 1 AB org nr. 556746-6064.

Väsentliga händelser under räkenskapsåret

Inga väsentliga händelser har skett under räkenskapsåret.

Utveckling av verksamhet, ställning och resultat

| (Tkr) | 2022 | 2021 | 2020 | 2019 | 2018 |
|--------------------------------|-------|-------|--------|---------|--------|
| Rörelseresultat | -7 | -22 | -23 | -21 | -23 |
| Resultat e. finansiella poster | -6 | -22 | 8 260 | 237 574 | 45 |
| Balansomslutning | 106 | 117 | 10 965 | 596 793 | 73 582 |
| Soliditet ⁽¹⁾ | 94,1% | 90,7% | 99,8% | 50,2% | 84,5% |

⁽¹⁾ Justerat eget kapital / Balansomslutning. Med justerat eget kapital avses eget kapital + obeskattade reserver med avdrag för uppskjuten skatteskuld.

Förslag till vinstdisposition (kronor)

Till årsstämmans förfogande står följande vinstmedel

| | |
|--|---------------|
| Balanserat resultat | 56 195 |
| Årets resultat | -6 375 |
| | <u>49 820</u> |
| Styrelsen och verkställande direktör föreslår att i ny räkning balanseras | <u>49 820</u> |
| | <u>49 820</u> |

HDRI Sweden AB
559026-7836

RESULTATRÄKNING

(Belopp i kr)

| | Not | 2022-01-01 2022-12-31 | 2021-01-01 2021-12-31 |
|--|-----|--------------------------|--------------------------|
| Rörelsens kostnader | | | |
| Övriga externa kostnader | 4 | -6 750 | -22 375 |
| Rörelseresultat | | -6 750 | -22 375 |
| Resultat från finansiella investeringar | | | |
| Övriga ränteintäkter och liknande intäkter | 5 | 375 | 11 |
| Resultat efter finansiella poster | | -6 375 | -22 364 |
| Resultat före skatt | | -6 375 | -22 364 |
| Skatt på årets resultat | 6 | 0 | 0 |
| ÅRETS RESULTAT | | -6 375 | -22 364 |

2023070610961

HDRI Sweden AB
559026-7836

BALANSRÄKNING

(Belopp i kr)

| | Not | 2022-12-31 | 2021-12-31 |
|--|-----|----------------|----------------|
| TILLGÅNGAR | | | |
| Anläggningstillgångar | | | |
| Finansiella anläggningstillgångar | | | |
| Andelar i koncernföretag | 7 | 60 000 | 60 000 |
| | | <u>60 000</u> | <u>60 000</u> |
| Summa anläggningstillgångar | | 60 000 | 60 000 |
| Omsättningstillgångar | | | |
| Kassa och bank | | 46 070 | 57 132 |
| Summa omsättningstillgångar | | 46 070 | 57 132 |
| SUMMA TILLGÅNGAR | | 106 070 | 117 132 |

HDR I Sweden AB
559026-7836

BALANSRÄKNING

(Belopp i kr)

| | Not | 2022-12-31 | 2021-12-31 |
|--|-----|----------------|----------------|
| EGET KAPITAL OCH SKULDER | | | |
| Eget kapital | | | |
| <i>Bundet eget kapital</i> | | | |
| Aktiekapital | | 50 000 | 50 000 |
| | | <u>50 000</u> | <u>50 000</u> |
| <i>Fritt eget kapital</i> | | | |
| Balanserad vinst eller förlust | | 56 195 | 78 558 |
| Årets resultat | | -6 375 | -22 364 |
| | | <u>49 820</u> | <u>56 194</u> |
| Summa eget kapital | | 99 820 | 106 194 |
| Kortfristiga skulder | | | |
| Upplupna kostnader och förutbetalda intäkter | 8 | 6 250 | 10 938 |
| | | <u>6 250</u> | <u>10 938</u> |
| SUMMA EGET KAPITAL OCH SKULDER | | 106 070 | 117 132 |

HDRI Sweden AB
559026-7836

RAPPORT ÖVER FÖRÄNDRING I EGET KAPITAL

(Belopp i kr)

| | <i>Bundet eget kapital</i> | <i>Fritt eget kapital</i> | | Summa eget kapital |
|--|----------------------------|--------------------------------------|----------------|--------------------|
| | Aktie- kapital | Balanserad vinst eller förlust | Årets resultat | |
| Ingående balans per 1 januari 2021 | 50 000 | 2 634 505 | 8 260 045 | 10 944 550 |
| Disposition av föregående års resultat | | 8 260 045 | -8 260 045 | 0 |
| Årets resultat | | | -22 364 | -22 364 |
| Utdelningar | | -10 815 991 | | -10 815 991 |
| Utgående balans per 31 december 2021 | 50 000 | 78 559 | -22 364 | 106 195 |

Aktiekapital 50 000 aktier á kvotvärde 1 kronor.

| | 2021-12-31 | 2019-12-31 |
|---|------------|------------|
| Ej återbetalade villkorade aktieägartillskott | 73 634 218 | 73 634 218 |

| | <i>Bundet eget kapital</i> | <i>Fritt eget kapital</i> | | Summa eget kapital |
|--|----------------------------|--------------------------------------|----------------|--------------------|
| | Aktie- kapital | Balanserad vinst eller förlust | Årets resultat | |
| Ingående balans per 1 januari 2022 | 50 000 | 78 559 | -22 364 | 106 195 |
| Disposition av föregående års resultat | | -22 364 | 22 364 | 0 |
| Årets resultat | | | -6 375 | -6 375 |
| Utdelningar | | 0 | | 0 |
| Utgående balans per 31 december 2022 | 50 000 | 56 195 | -6 375 | 99 820 |

Aktiekapital 50 000 aktier á kvotvärde 1 kronor.

| | 2022-12-31 | 2021-12-31 |
|---|------------|------------|
| Ej återbetalade villkorade aktieägartillskott | 73 634 218 | 73 634 218 |

HDRI Sweden AB
559026-7836

NOTER

Not 1 Allmän information

HDRI Sweden AB med organisationsnummer 559026-7836 är ett aktiebolag registrerat i Sverige med säte i Stockholm. Adressen till huvudkontoret är c/o Neqst, Birger Jarlsgatan 9, 111 45 Stockholm.

Moderföretag i den största koncernen som HDRI Sweden AB är dotterföretag till är Neqst Investment 2020 AB, org.nr. 559243-6827, med säte i Stockholm. Moderföretag i den minsta koncernen som HDRI Sweden AB är dotterföretag till är Neqst 1 AB, org.nr. 556746-6064, med säte i Stockholm.

Ingen koncernredovisning har upprättats med stöd av Årsredovisningslagen 7 kap. 2 §. Närmast överordnat moderföretag som upprättar koncernredovisning är Neqst 2020 AB, org.nr 559243-6819.

Not 2 Redovisningsprinciper och värderingsprinciper

Bolaget tillämpar Årsredovisningslagen (1995:1554) och Bokföringsnämndens allmänna råd BFNAR 2012:1 *Årsredovisning och koncernredovisning* (K3).

Intäkter

Intäkter redovisas till det verkliga värdet av den ersättning som erhållits eller kommer att erhållas, med avdrag för mervärdeskatt, rabatter, returer och liknande avdrag.

Utdelning och ränteintäkter

Utdelningsintäkter redovisas när ägarens rätt att erhålla betalning har fastställts.

Ränteintäkter redovisas fördelat över löptiden med tillämpning av effektivräntemetoden. Effektivräntan är den ränta som gör att nuvärdet av alla framtida in- och utbetalningar under räntebindningstiden blir lika med det redovisade värdet av fordran.

Inkomstskatter

Skattekostnaden utgörs av summan av aktuell skatt och uppskjuten skatt.

Aktuell skatt

Aktuell skatt beräknas på det skattepliktiga resultatet för perioden. Skattepliktigt resultat skiljer sig från det redovisade resultatet i resultaträkningen då det har justerats för ej skattepliktiga intäkter och ej avdragsgilla kostnader samt för intäkter och kostnader som är skattepliktiga eller avdragsgilla i andra perioder. Aktuell skatteskuld beräknas enligt de skattesatser som gäller per balansdagen.

Uppskjuten skatt

Uppskjuten skatt redovisas på temporära skillnader mellan det redovisade värdet på tillgångar och skulder i de finansiella rapporterna och det skattemässiga värdet som används vid beräkning av skattepliktigt resultat. Uppskjuten skatt redovisas enligt den s k balansräkningsmetoden. Uppskjutna skatteskulder redovisas för i princip alla skattepliktiga temporära skillnader, och uppskjutna skattefordringar redovisas i princip för alla avdragsgilla temporära skillnader i den omfattning det är sannolikt att beloppen kan utnyttjas mot framtida skattepliktiga överskott. Obeskattade reserver redovisas inklusive uppskjuten skatteskuld.

HDRI Sweden AB
559026-7836

Det redovisade värdet på uppskjutna skattefordringar omprövas varje balansdag och reduceras till den del det inte längre är sannolikt att tillräckliga skattepliktiga resultat kommer att finnas tillgängliga för att utnyttjas, helt eller delvis, mot den uppskjutna skattefordran.

Värderingen av uppskjuten skatt baseras på hur företaget, per balansdagen, förväntar sig att återvinna det redovisade värdet för motsvarande tillgång eller reglera det redovisade värdet för motsvarande skuld. Uppskjuten skatt beräknas baserat på de skattesatser och skatteregler som har beslutats före balansdagen.

Aktuell och uppskjuten skatt för perioden

Aktuell och uppskjuten skatt redovisas som en kostnad eller intäkt i resultaträkningen, utom när skatten är hänförlig till transaktioner som redovisats direkt mot eget kapital. I sådana fall ska även skatten redovisas direkt mot eget kapital.

Andelar i koncernföretag

Andelar i dotterföretag redovisas till anskaffningsvärde. Utdelning från dotterföretag redovisas som intäkt när rätten att få utdelning bedöms som säker och kan beräknas på ett tillförlitligt sätt.

Finansiella instrument

En finansiell tillgång eller finansiell skuld redovisas i balansräkningen när bolaget blir part till instrumentets avtalsenliga villkor. En finansiell tillgång bokas bort från balansräkningen när den avtalsenliga rätten till kassaflödet från tillgången upphör, regleras eller när företaget förlorar kontrollen över den. En finansiell skuld, eller del av finansiell skuld, bokas bort från balansräkningen när den avtalade förpliktelsen fullgörs eller på annat sätt upphör.

Vid det första redovisningstillfället värderas omsättningstillgångar och kortfristiga skulder till anskaffningsvärde. Långfristiga fordringar samt långfristiga skulder värderas vid det första redovisningstillfället till upplupet anskaffningsvärde. Låneutgifter periodiseras som en del i lånets räntekostnad enligt effektivräntemetoden (se nedan).

Vid värdering efter det första redovisningstillfället värderas omsättningstillgångar enligt lägsta värdets princip, dvs. det lägsta av anskaffningsvärdet och nettoförsäljningsvärdet på balansdagen. Kortfristiga skulder värderas till nominellt belopp.

Långfristiga fordringar och långfristiga skulder värderas efter det första redovisningstillfället till upplupet anskaffningsvärde.

Upplupet anskaffningsvärde

Med upplupet anskaffningsvärde avses det belopp till vilket tillgången eller skulden initialt redovisades med avdrag för amorteringar, tillägg eller avdrag för ackumulerad periodisering enligt effektivräntemetoden av den initiala skillnaden mellan erhållet/betalat belopp och belopp att betala/erhålla på förfallodagen samt med avdrag för nedskrivningar.

Effektivräntan är den ränta som vid en diskontering av samtliga framtida förväntade kassaflöden över den förväntade löptiden resulterar i det initialt redovisade värdet för den finansiella tillgången eller den finansiella skulden.

HDRI Sweden AB
559026-7836

Nedskrivningar av finansiella anläggningstillgångar

Vid varje balansdag utvärderar företaget om det finns indikationer på att en eller flera finansiella anläggningstillgångar minskat i värde. Exempel på sådana indikationer är betydande finansiella svårigheter hos låntagaren, avtalsbrott eller att det är sannolikt att låntagaren kommer att gå i konkurs.

För finansiella anläggningstillgångar som värderas till upplupet anskaffningsvärde beräknas nedskrivningen som skillnaden mellan tillgångens redovisade värde och nuvärdet av företagsledningens bästa uppskattning av framtida kassaflöden. Diskontering sker med en ränta som motsvarar tillgångens ursprungliga effektivränta. För tillgångar med rörlig ränta används den på balansdagen aktuella räntan.

För finansiella anläggningstillgångar som inte värderas till upplupet anskaffningsvärde beräknas nedskrivningen som skillnaden mellan tillgångens redovisade värde och det högsta av verkligt värde med avdrag för försäljningskostnader och nuvärdet av företagsledningens bästa uppskattning av de framtida kassaflödena tillgången förväntas ge.

Likvida medel

Likvida medel inkluderar kassamedel och disponibla tillgodohavanden hos banker och andra kreditinstitut samt andra kortfristiga likvida placeringar som lätt kan omvandlas till kontanter och är föremål för en obetydlig risk för värdefluktuationer. För att klassificeras som likvida medel får löptiden inte överskrida tre månader från tidpunkten för förvärvet.

Aktieägartillskott

Aktieägartillskott som en ägare lämnar redovisas som en ökning av andelens redovisade värde. Aktieägartillskott som en ägare erhåller redovisas direkt i eget kapital.

Not 3 Viktiga uppskattningar och bedömningar

Viktiga källor till osäkerhet i uppskattningar

I bokslutet finns inga väsentliga osäkerheter i uppskattningar.

Viktiga bedömningar vid tillämpning av bolagets redovisningsprinciper

I bokslutet finns inga väsentliga bedömningar vid tillämpning av bolagets redovisningsprinciper.

HDRI Sweden AB
559026-7836

Not 4 Uppllysning om ersättning till revisorn

| | 2022 | 2021 |
|------------------|--------------|---------------|
| Ernst & Young AB | | |
| revisionsuppdrag | 6 250 | 21 875 |
| Summa | 6 250 | 21 875 |

Med revisionsuppdrag avses revisorns ersättning för den lagstadgade revisionen. Arbetet innefattar granskningen av årsredovisningen och bokföringen, styrelsens och verkställande direktörens förvaltning samt arvode för revisionsrådgivning som lämnats i samband med revisionsuppdraget.

Revisionsverksamhet utöver revisionsuppdraget avser andra kvalitetssäkringar som skall utföras enligt författning, bolagsordning, stadgar eller avtal.

Skatterådgivning innehåller både rådgivning och granskning av efterlevnad inom skatteområdet.

Övriga tjänster är andra uppdrag.

Not 5 Övriga ränteintäkter och liknande intäkter

| | 2022 | 2021 |
|-------------------------------|------------|-----------|
| Ränteintäkter, koncernföretag | 375 | 11 |
| Summa | 375 | 11 |

Not 6 Skatt på årets resultat

| | 2022 | 2021 |
|--------------------------------|----------|----------|
| Aktuell skatt | 0 | 0 |
| Uppskjuten skatt | 0 | 0 |
| Skatt på årets resultat | 0 | 0 |

Avstämning årets skattekostnad

| | 2022 | 2021 |
|---|----------|----------|
| Redovisat resultat före skatt | -6 375 | -22 364 |
| Skatt beräknad med skattesats 20,6 % | 1 313 | 4 607 |
| Ökning av underskottsavdrag utan motsvarande aktivering | -1 313 | -4 607 |
| Summa | 0 | 0 |
| Årets redovisade skattekostnad | 0 | 0 |

Skattebelopp avseende avdragsgilla temporära skillnader för vilka uppskjuten skattefordran inte har redovisats uppgår till 2 392 (2 390) Tkr. Beloppet avser ej bokad skatt på underskottsavdrag.

HDRI Sweden AB
559026-7836

Not 7 Andelar i koncernföretag

| | 2022-12-31 | 2021-12-31 |
|--|------------|--------------|
| Ingående anskaffningsvärde | 60 000 | 195 571 088 |
| Utgående ackumulerade anskaffningsvärden | 60 000 | 195 571 088 |
| Ingående nedskrivningar | 0 | -195 511 088 |
| Utgående ackumulerade nedskrivningar | 0 | -195 511 088 |
| Utgående redovisat värde | 60 000 | 60 000 |

Företagets innehav av andelar i koncernföretag

| Företagets namn | Kapital- andel | Rösträtts- andel | Antal andelar | Redovisat värde | |
|-----------------|----------------|------------------|---------------|-----------------|------------|
| | | | | 2022-12-31 | 2021-12-31 |
| HD1 Holding AB | 99,99% | 99,99% | 56 451 | 60 000 | 60 000 |
| Summa | | | | 60 000 | 60 000 |

| Företagets namn | Org.nr | Säte |
|-----------------|-------------|-----------|
| HD1 Holding AB | 556922-0527 | Stockholm |

Not 8 Upplupna kostnader och förutbetalda intäkter

| | 2022-12-31 | 2021-12-31 |
|---------------|------------|------------|
| Övriga poster | 6 250 | 10 938 |
| Summa | 6 250 | 10 938 |

Not 9 Ställda säkerheter och eventalförpliktelser

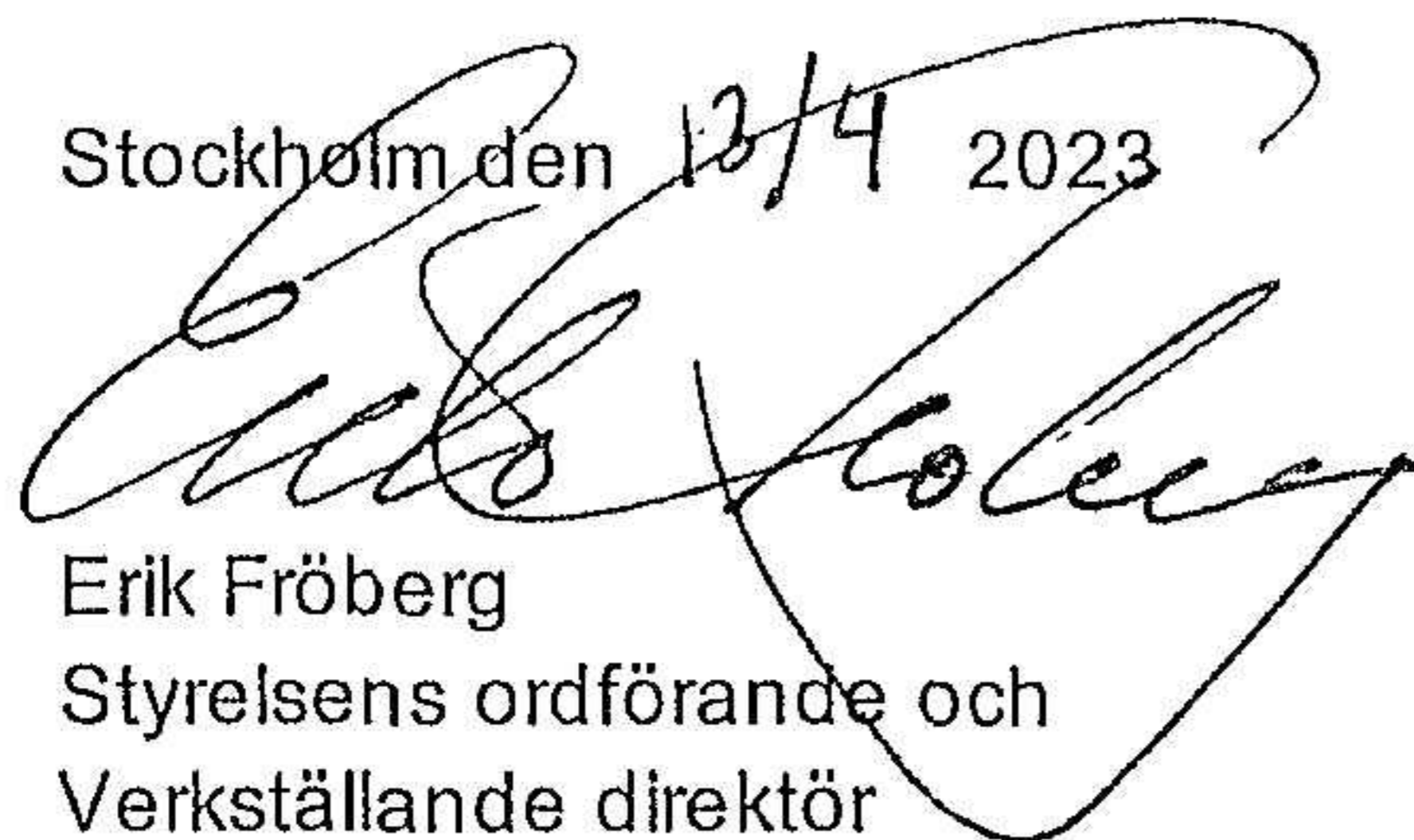
Bolaget har inga ställda säkerheter eller eventalförpliktelser.

Not 10 Väsentliga händelser efter räkenskapsårets slut


Inga väsentliga händelser har inträffat i bolaget efter balansdagen fram till och med årsredovisningens undertecknande som väsentligt påverkat bolagets resultat och ställning

HDRI Sweden AB
559026-7836

Stockholm den 13/4 2023



Erik Fröberg
Styrelsens ordförande och
Verkställande direktör



Jonas Fredriksson
Styrelseledamot



Klas Smedberg
Styrelseledamot

Vår revisionsberättelse har avgivits den 14/4 - 2023
Ernst & Young AB



Rickard Andersson
Auktoriserad revisor

2023070610970

ÅRSREDOVISNING och KONCERNREDOVISNING

2022-01-01--2022-12-31

för

Neqst 2020 AB
559243-6819

| Årsredovisningen och koncernredovisningen omfattar: | Sida |
|--|-------------|
| Förvaltningsberättelse | 1 |
| Koncernens resultaträkning | 4 |
| Koncernens balansräkning | 5 |
| Koncernens rapport över förändring i eget kapital | 7 |
| Koncernens kassaflödesanalys | 8 |
| Moderföretagets resultaträkning | 9 |
| Moderföretagets balansräkning | 10 |
| Moderföretagets rapport över förändring i eget kapital | 12 |
| Moderföretagets kassaflödesanalys | 13 |
| Noter | 14 |

Neqst 2020 AB
559243-6819

ÅRSREDOVISNING OCH KONCERNREDOVISNING FÖR NEQST 2020 AB

Styrelsen och verkställande direktören för Neqst 2020 AB avger härmed årsredovisning och koncernredovisning för räkenskapsåret 2022-01-01--2022-12-31.

FÖRVALTNINGSBERÄTTELSE

Verksamhetens art och inriktning

Allmänt

Neqst 2020 AB ("bolaget") skall äga och förvalta fast och lös egendom samt bedriva därmed förenlig verksamhet.

Bolaget har investerat i sju olika företagsgrupper inom teknologisektorn, via dotterbolaget Neqst 2017 AB och det bolagets dotterbolag Neqst 1 AB, Neqst 2 AB och Neqst 3 AB. Genom aktivt ägande ska bolaget verka för att företagen som bolaget investerat i ska uppnå sin fulla potential.

Ägarförhållanden

Neqst Investment 2020 AB org nr. 559243-6827, är moderbolag till Neqst 2020 AB med en ägarandel av 57,64% av totalt antal röster och 39,45% av det totala aktiekapitalet i bolaget.

Väsentliga händelser under räkenskapsåret

Koncernens nettoomsättning ökade med 21% för räkenskapsåret 2022, jämfört med räkenskapsåret 2021, och uppgick till totalt 2 093 mkr. Ökningen beror till stor del på Redpill Linpro-koncernens nettoomsättning som ökade från 555 mkr 2021 till 693 mkr 2022. Redpill Linpro-koncernen växte med 25% där tillväxten drevs av bland annat hög efterfrågan på konsulttjänster, gynnsamt marknadsläge samt att underkonsultationen fortsatte att växa.

Koncernens rörelseresultat minskade med -1,2% för räkenskapsåret 2022, jämfört med räkenskapsåret 2021, och uppgick till totalt 245 mkr. Koncernens rörelsemarginal (rörelseresultatet i förhållande till nettomsättning) uppgick till 12% för räkenskapsåret 2022 och 14% för räkenskapsåret 2021.

Koncernens resultat efter finansiella poster minskade med 5 760 mkr för räkenskapsåret 2022, jämfört med räkenskapsåret 2021, och uppgick till totalt -7 421 mkr. Minskningen beror på orealiserade värdeförändringar i koncernens noterade aktieinnehav i Sinch AB publ. För räkenskapsåret 2022 redovisades en orealiserad förlust om -7 649 mkr och för räkenskapsåret 2021 en orealiserad förlust om -2 047 mkr avseende aktieinnehavet i Sinch AB publ.

Neqst 2020 AB
559243-6819

KONCERNENS RESULTATRÄKNING

(Belopp i Tkr)

| | Not | 2022-01-01 2022-12-31 | 2021-01-01 2021-12-31 |
|---|-----|--------------------------|--------------------------|
| Rörelsens intäkter | | | |
| Nettoomsättning | 5 | 2 093 143 | 1 735 808 |
| Aktiverat arbete för egen räkning | | 74 833 | 66 984 |
| Övriga rörelseintäkter | | 14 378 | 4 381 |
| | | <u>2 182 354</u> | <u>1 807 173</u> |
| Rörelsens kostnader | | | |
| Övriga externa kostnader | 7 | -715 984 | -568 446 |
| Personalkostnader | 8 | -1 148 847 | -940 423 |
| Avskrivningar och nedskrivningar av materiella och immateriella anläggningstillgångar | 9 | -77 678 | -56 067 |
| Övriga rörelsekostnader | | -853 | -1 880 |
| Resultat från andelar i intresseföretag | 10 | 6 349 | 7 923 |
| | | <u>245 341</u> | <u>248 280</u> |
| Rörelseresultat | | | |
| | | 245 341 | 248 280 |
| Resultat från finansiella poster | | | |
| Resultat från övriga värdepapper och fordringar som är anläggningstillgångar | 12 | -7 649 040 | -1 906 028 |
| Övriga ränteintäkter och liknande intäkter | 13 | 9 725 | 5 087 |
| Räntekostnader och liknande kostnader | 14 | -27 271 | -8 882 |
| | | <u>-7 421 245</u> | <u>-1 661 543</u> |
| Resultat efter finansiella poster | | | |
| | | -7 421 245 | -1 661 543 |
| Skatt på årets resultat | 15 | -246 894 | 631 931 |
| | | <u>-7 668 139</u> | <u>-1 029 612</u> |
| ÅRETS RESULTAT | | | |
| | | -7 668 139 | -1 029 612 |
| Hänförligt till: | | | |
| Moderföretagets aktieägare | | -2 867 117 | -412 556 |
| Minoritetsintresse | | -4 801 022 | -617 056 |

2023070610977

Neqst 2020 AB
559243-6819

KONCERNBALANSRÄKNING

| (Tkr) | Not | 2022-12-31 | 2021-12-31 |
|--|-----|------------------|-------------------|
| EGET KAPITAL OCH SKULDER | | | |
| Eget kapital | | | |
| Aktiekapital | | 167 | 167 |
| Annat eget kapital inklusive årets resultat | | 1 782 426 | 5 340 303 |
| Eget kapital hänförligt till moderföretagets aktieägare | | 1 782 593 | 5 340 470 |
| Minoritetsintresse | | 3 340 044 | 7 149 370 |
| Summa eget kapital | | 5 122 637 | 12 489 840 |
| Avsättningar | | | |
| Uppskjuten skatteskuld | 25 | 205 013 | 20 861 |
| Övriga avsättningar | | 0 | 245 |
| | | 205 013 | 21 106 |
| Långfristiga skulder | | | |
| Skulder till kreditinstitut | 28 | 100 000 | 131 250 |
| Övriga långfristiga skulder | | 156 | 1 458 |
| | | 100 156 | 132 708 |
| Kortfristiga skulder | | | |
| Checkräkningskredit | 29 | 0 | 6 137 |
| Skulder till kreditinstitut | | 820 764 | 509 624 |
| Förskott från kunder | | 29 518 | 25 198 |
| Leverantörsskulder | | 146 407 | 81 083 |
| Aktuella skatteskulder | | 48 167 | 40 962 |
| Övriga kortfristiga skulder | | 91 551 | 67 706 |
| Upplupna kostnader och förutbetalda intäkter | 30 | 518 519 | 459 003 |
| | | 1 654 926 | 1 189 713 |
| SUMMA EGET KAPITAL OCH SKULDER | | 7 082 732 | 13 833 367 |

2023070610979

Neqst 2020 AB
559243-6819

MODERFÖRETAGETS

RESULTATRÄKNING

(Belopp i Tkr)

| | Not | 2022-01-01 2022-12-31 | 2021-01-01 2021-12-31 |
|--|-----|--------------------------|--------------------------|
| Rörelsens kostnader | | | |
| Övriga externa kostnader | 6,7 | -55 | -66 |
| Rörelseresultat | | -55 | -66 |
| Resultat från finansiella poster | | | |
| Resultat från andelar i koncernföretag | 11 | 200 000 | 0 |
| Övriga ränteintäkter och liknande intäkter | 13 | 31 | |
| Resultat efter finansiella poster | | 199 976 | -66 |
| Resultat före skatt | | 199 976 | -66 |
| Skatt på årets resultat | 15 | 0 | 0 |
| ÅRETS RESULTAT | | 199 976 | -66 |

2025070610982

Neqst 2020 AB
559243-6819

**MODERFÖRETAGETS
BALANSRÄKNING**

(Belopp i Tkr)

| | Not | 2022-12-31 | 2021-12-31 |
|-----------------------------------|-----|------------------|------------------|
| TILLGÅNGAR | | | |
| Anläggningstillgångar | | | |
| Finansiella anläggningstillgångar | | | |
| Andelar i koncernföretag | 22 | 2 478 036 | 2 458 036 |
| | | <u>2 478 036</u> | <u>2 458 036</u> |
| Summa anläggningstillgångar | | 2 478 036 | 2 458 036 |
| Omsättningstillgångar | | | |
| Kassa och bank | | 44 | 577 |
| Summa omsättningstillgångar | | 44 | 577 |
| SUMMA TILLGÅNGAR | | 2 478 080 | 2 458 613 |

2025070610983

Neqst 2020 AB
559243-6819

**MODERFÖRETAGETS
BALANSRÄKNING**

| | Not | 2022-12-31 | 2021-12-31 |
|--|-----|------------------|------------------|
| EGET KAPITAL OCH SKULDER | | | |
| Eget kapital | | | |
| <i>Bundet eget kapital</i> | | | |
| Aktiekapital | | 167 | 167 |
| | | <u>167</u> | <u>167</u> |
| <i>Fritt eget kapital</i> | | | |
| Överkursfond | | 610 058 | 610 058 |
| Balanserad vinst eller förlust | | 1 667 854 | 1 847 747 |
| Årets resultat | | 199 976 | -66 |
| | | <u>2 477 888</u> | <u>2 457 739</u> |
| Summa eget kapital | | 2 478 055 | 2 457 906 |
| Kortfristiga skulder | | | |
| Skulder till koncernföretag | | 0 | 676 |
| Upplupna kostnader och förutbetalda intäkter | 30 | 25 | 31 |
| | | <u>25</u> | <u>707</u> |
| SUMMA EGET KAPITAL OCH SKULDER | | 2 478 080 | 2 458 613 |

2023070610984

Neqst 2020 AB
559243-6819

MODERFÖRETAGETS KASSAFLÖDESANALYS

(Belopp i Tkr)

| | Not | 2022-01-01 2022-12-31 | 2021-01-01 2021-12-31 |
|---|-----|--------------------------|--------------------------|
| Den löpande verksamheten | | | |
| Rörelseresultat | | -55 | -66 |
| Erhållen utdelning | | 200 000 | 0 |
| Erhållen ränta | | 31 | 0 |
| Kassaflöde från den löpande verksamheten före förändringar av rörelsekapital | | 199 976 | -66 |
| Kassaflöde från förändringar i rörelsekapital | | | |
| Minskning(-)/ökning(+) leverantörsskulder | | 0 | -112 |
| Minskning(-)/ökning(+) av övriga kortfristiga skulder | | -682 | 707 |
| Kassaflöde från den löpande verksamheten | | 199 294 | 529 |
| Investeringsverksamheten | | | |
| Förvärv av andelar i koncernföretag | | -20 000 | -27 015 |
| Avyttring andelar i koncernföretag | | 0 | 575 |
| Kassaflöde från investeringsverksamheten | | -20 000 | -26 440 |
| Finansieringsverksamheten | | | |
| Erhållet aktieägartillskott | | 20 173 | 26 440 |
| Utbetald utdelning | | -200 000 | 0 |
| Kassaflöde från finansieringsverksamheten | | -179 827 | 26 440 |
| Årets kassaflöde | | -533 | 529 |
| Likvida medel vid årets början | | 577 | 48 |
| Likvida medel vid årets slut | | 44 | 577 |

2023070610986

Neqst 2020 AB
559243-6819

Intäktsredovisning

Koncernen tillämpar succesiv vinstavräkning vid redovisning av fastprisavtal. Succesiv vinstavräkning innebär att koncernen måste göra uppskattningar av hur stor del de tjänster som redan utförts per balansdagen utgör av de totala tjänster som ska utföras.

Not 4 Finansiella instrument

Bokfört värde per kategori av finansiella instrument

| | Koncernen | |
|---|------------------|-------------------|
| | 2022-12-31 | 2021-12-31 |
| <i>Finansiella tillgångar</i> | | |
| <i>Verkligt värde via resultaträkningen</i> | | |
| Derivat | 0 | 0 |
| Aktier och andelar som initialt kategoriserats för värdering till verkligt värde via resultaträkningen | 5 951 530 | 12 663 824 |
| <i>Upplupet anskaffningsvärde</i> | | |
| Kundfordringar | 448 291 | 390 020 |
| Övriga fordringar | 13 732 | 13 205 |
| Likvida medel | 256 407 | 406 993 |
| Summa finansiella tillgångar | 6 669 960 | 13 474 042 |
| <i>Finansiella skulder</i> | | |
| <i>Verkligt värde via resultaträkningen</i> | | |
| Derivat | 0 | 0 |
| <i>Upplupet anskaffningsvärde</i> | | |
| Skulder till kreditinstitut | 920 764 | 509 625 |
| Leverantörsskulder | 146 407 | 81 083 |
| Övriga skulder | 121 226 | 94 362 |
| Summa finansiella skulder | 1 188 397 | 685 070 |

2023070610995

