

Årsredovisning

Askims Elkonsult AB

Org.nr 559283-6273

Räkenskapsår 2022-01-01 - 2022-12-31

Undertecknad styrelseledamot intygar att resultaträkningen och balansräkningen i årsredovisningen har fastställts på årsstämma den 14 februari 2023.

Årsstämman beslöt att godkänna styrelsens förslag till resultatdisposition.

Jag intygar också att innehållet i årsredovisningen stämmer överens med originalet.

Göteborg den 14 februari 2023

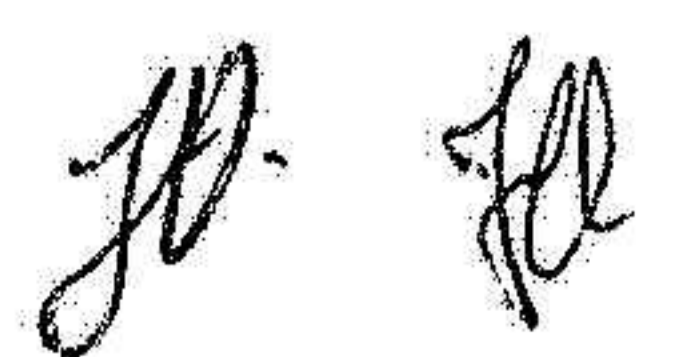

John Ovenmark

Årsredovisning för räkenskapsåret 2022-01-01 - 2022-12-31

Styrelsen och verkställande direktören för Askims Elkonsult AB avger härmed följande årsredovisning för bolagets första räkenskapsår

Innehåll	Sida
Förvaltningsberättelse	2
Resultaträkning	3
Balansräkning	4
Noter	6

Alla belopp redovisas, om inte annat anges, i svenska kronor (SEK).



Förvaltningsberättelse

Verksamheten

Allmänt om verksamheten

Teknisk konsultverksamhet inom elteknik

Övriga upplysningar

Bolagets första räkenskapsår var förlängt och sträckte sig mellan 2020-11-17--2021-12-31

Flerårsöversikt	Not 3	2022	2021
Nettoomsättning (tkr)		1 387	1 248
Resultat efter finansiella poster (tkr)		341	251
Soliditet (%)		76	56

Eget kapital 2022-12-31	Aktie- kapital	Balanserat resultat	Årets resultat
Aktiekapital	25 000		
Balanserat resultat		196 409	
Årets resultat			268 719
Belopp vid årets utgång	25 000	196 409	268 719

Förslag till resultatdisposition

Styrelsen föreslår att till förfogande stående vinstmedel

Balanserad vinst	196 409
Årets vinst	268 719
	465 128

disponeras så att

I ny räkning överföres	465 128
	465 128

Resultaträkning

	Not	2022-01-01 -2022-12-31	2020-11-17 -2021-12-31
	1		
<i>Rörelseintäkter, lagerförändringar m.m.</i>			
Nettoomsättning		1 387 415	1 248 068
Övriga rörelseintäkter		15	13
Summa rörelseintäkter, lagerförändringar m.m.		1 387 430	1 248 081
<i>Rörelsekostnader</i>			
Övriga externa kostnader		-139 991	-244 901
Personalkostnader	2	-906 232	-752 460
Av- och nedskrivningar av materiella			
Summa rörelsekostnader		-1 046 223	-997 361
Rörelseresultat		341 207	250 720
Resultat före skatt		341 207	250 720
Skatt på årets resultat		-72 488	-54 311
Årets resultat		268 719	196 409


Balansräkning

	Not	2022-12-31	2021-12-31
TILLGÅNGAR	1		
<i>Omsättningstillgångar</i>			
<i>Kortfristiga fordringar</i>			
Kundfordringar		146 449	146 510
Övriga fordringar		100	32 684
		146 549	179 194
<i>Kassa och bank</i>		499 510	217 662
Summa omsättningstillgångar		646 059	396 856
SUMMA TILLGÅNGAR		646 059	396 856

JO JO

Balansräkning

	Not	2022-12-31	2021-12-31
EGET KAPITAL OCH SKULDER	1		
Eget kapital			
<i>Bundet eget kapital</i>			
Aktiekapital (500 aktier)		25 000	25 000
		25 000	25 000
<i>Fritt eget kapital</i>			
Balanserat resultat		196 409	
Årets resultat		268 719	196 409
		465 128	196 409
Summa eget kapital		490 128	221 409
Kortfristiga skulder			
Leverantörsskulder		30 492	47 582
Skatteskulder		84 510	101 885
Övriga skulder		40 929	25 980
Summa kortfristiga skulder		155 931	175 447
SUMMA EGET KAPITAL OCH SKULDER		646 059	396 856
STÄLLDA SÄKERHETER OCH ANSVARFÖRBINDELSER			
Ställda säkerheter		Inga	Inga
Ansvarsförbindelser		Inga	Inga



Noter

Not 1. Redovisnings- och värderingsprinciper

Allmänna upplysningar Årsredovisningen är upprättad i enlighet med årsredovisningslagen och BFNAR 2016:10, Årsredovisning i mindre aktieföretag (K2).

Not 2. Anställda

	2022	2021
Medelantalet anställda	1	1

Not 3. Nyckeltalsdefinitioner

Nettoomsättning

Rörelsens huvudintäkter, fakturerade kostnader, sidointäkter samt intäktskorrigeringar.

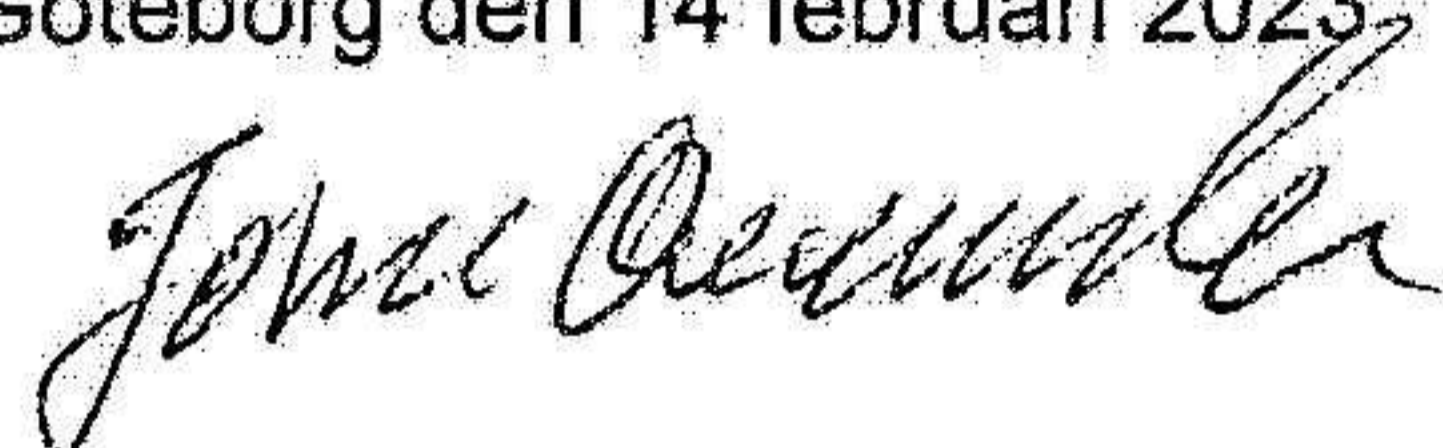
Resultat efter finansiella poster

Resultat efter finansiella intäkter och kostnader, men före bokslutsdispositioner och skatt.

Soliditet (%)

Justerat eget kapital (eget kapital och obeskattade reserver med avdrag för uppskjuten skatt) i procent av balansomslutningen. Uppskjuten skatt har beräknats till 20.6 %.

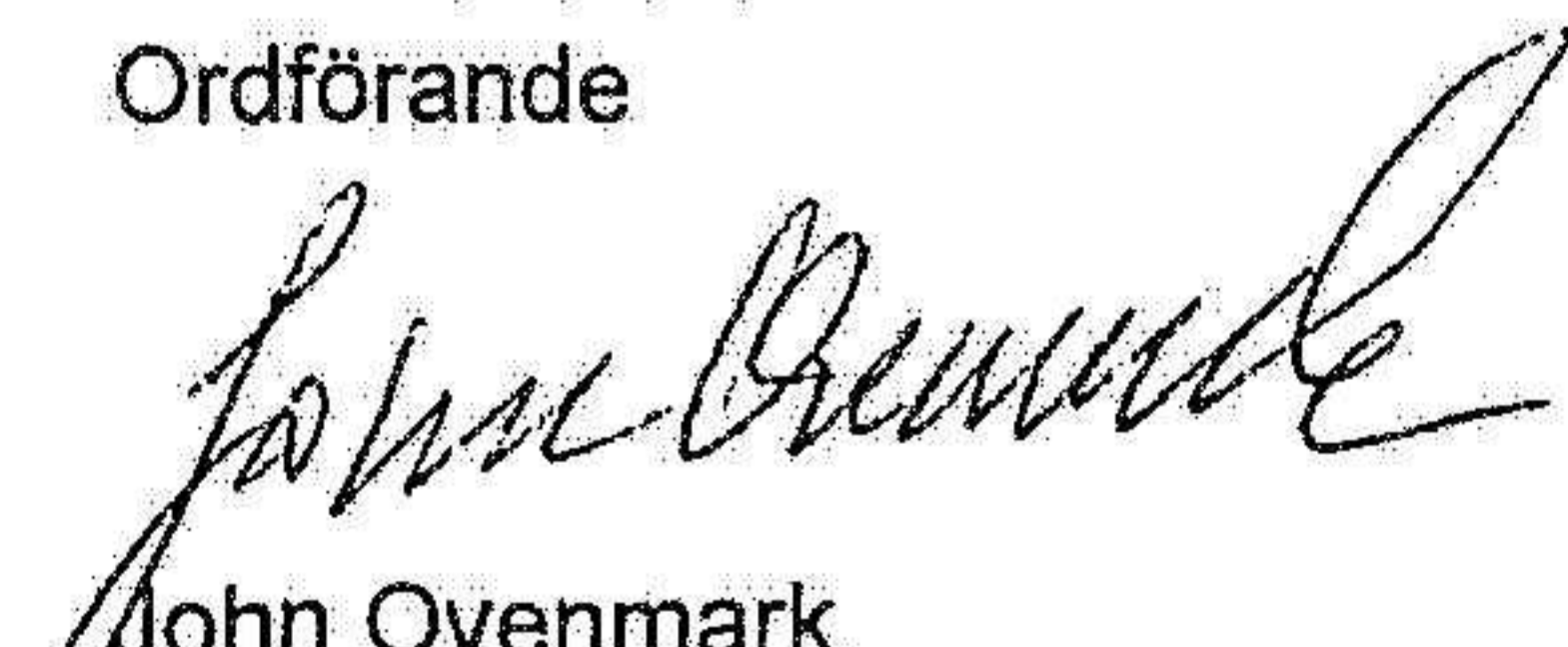
Göteborg den 14 februari 2023



John Ovenmark
Ordförande



Josefin Ovenmark
Styrelsesuppleant



John Ovenmark
Verkställande direktör

